

საქართველოს სტატისტიკის ეროვნული სამსახური

საქართველოს სოფლის მეურნეობა

2022

I კვარტალი

(წინასწარი შედეგები
მეცხოველეობის შესახებ)



17.05.2022

საქართველოს სოფლის მეურნეობა

2022 წლის I კვარტალი

(წინასწარი მონაცემები მეცხოველეობის შესახებ)

წინასწარი მონაცემებით, 2022 წლის I კვარტალის ბოლოსათვის მსხვილფეხა რქოსანი პირუტყვის სულადობა წინა წლის შესაბამის მაჩვენებელთან შედარებით 0.1 პროცენტით შემცირდა და 1.0 მილიონი სული შეადგინა. აქედან, ფურისა და ფურკამეჩის ჯამური რაოდენობა 468.5 ათასი სულით განისაზღვრა, რაც წინა წლის შესაბამისი მაჩვენებლის ტოლია.

ცხვრისა და თხის ჯამური რაოდენობა წინა წლის ანალოგიურ მაჩვენებელთან შედარებით 5.6 პროცენტით შემცირდა და 987.0 ათასი სული შეადგინა.

ღორის რაოდენობა 170.2 ათასი სულით განისაზღვრა, რაც 2.6 პროცენტით ნაკლებია წინა წლის შესაბამის მაჩვენებელზე.

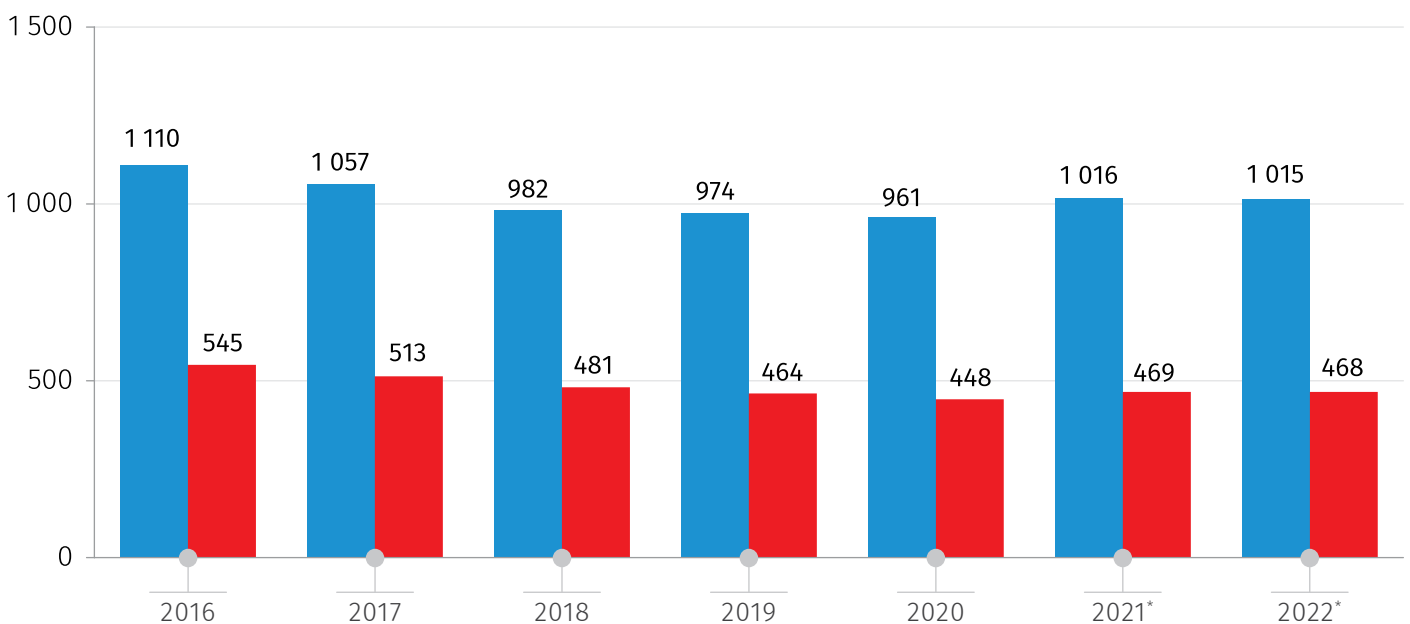
ფრინველის რაოდენობა წინა წლის ანალოგიურ მაჩვენებელთან შედარებით 9.2 პროცენტით შემცირდა და 10.3 მილიონ ფრთა შედგინა.

ქვემოთ მოცემულ დიაგრამებზე წარმოდგენილია მსხვილფეხა რქოსანი პირუტყვისა და წვრილფეხა პირუტყვის სულადობა, აგრეთვე, ფრინველის რაოდენობა 2016-2022 წლების I კვარტალის ბოლოსათვის.

მსხვილფეხა რქოსანი პირუტყვის სულადობა 2016-2022 წლების

I კვარტალის ბოლოსათვის

(ათასი სული)



*წინასწარი მონაცემები.

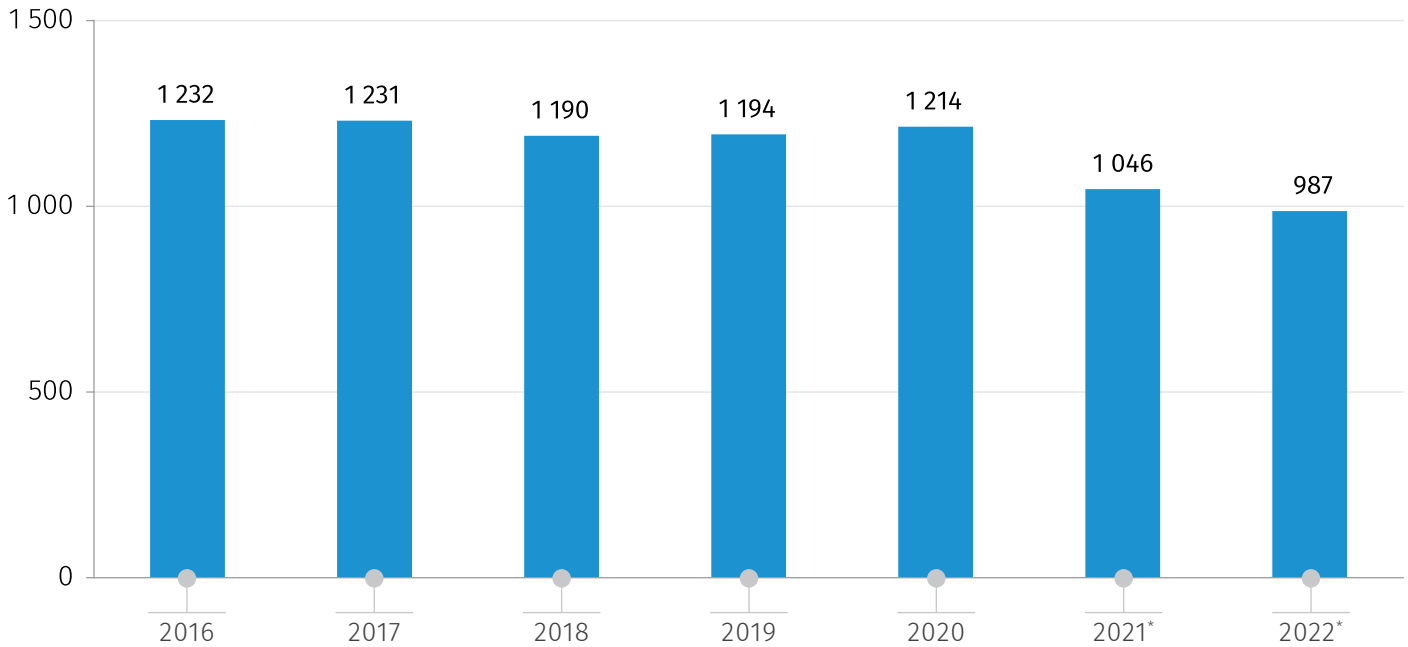
■ მსხვილფეხა რქოსანი პირუტყვი

■ მათ შორის ფური და ფურკამეჩი

საქართველოს სტატისტიკის ეროვნული სამსახური

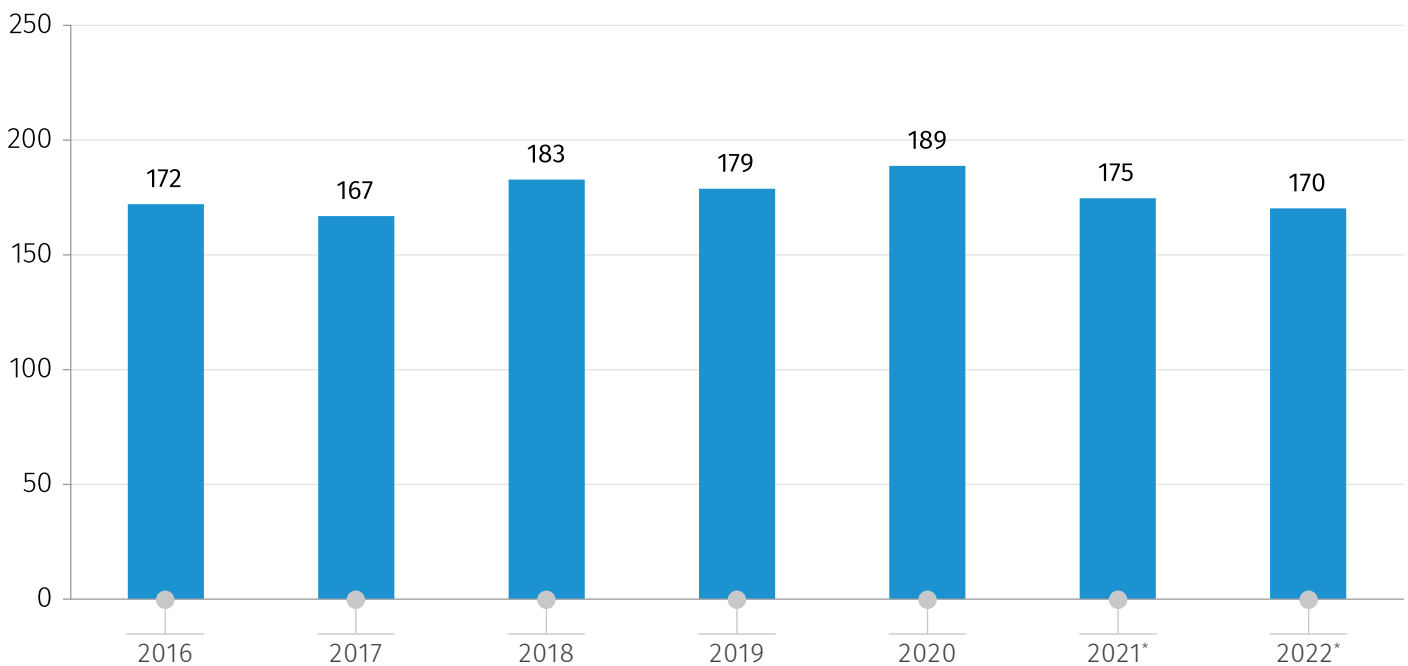
17.05.2022

ცხვრისა და თხის სულადობა 2016-2022 წლების I კვარტალის ბოლოსათვის (ათასი სული)



*წინასწარი მონაცემები.

ღორის სულადობა 2016-2022 წლების I კვარტალის ბოლოსათვის (ათასი სული)

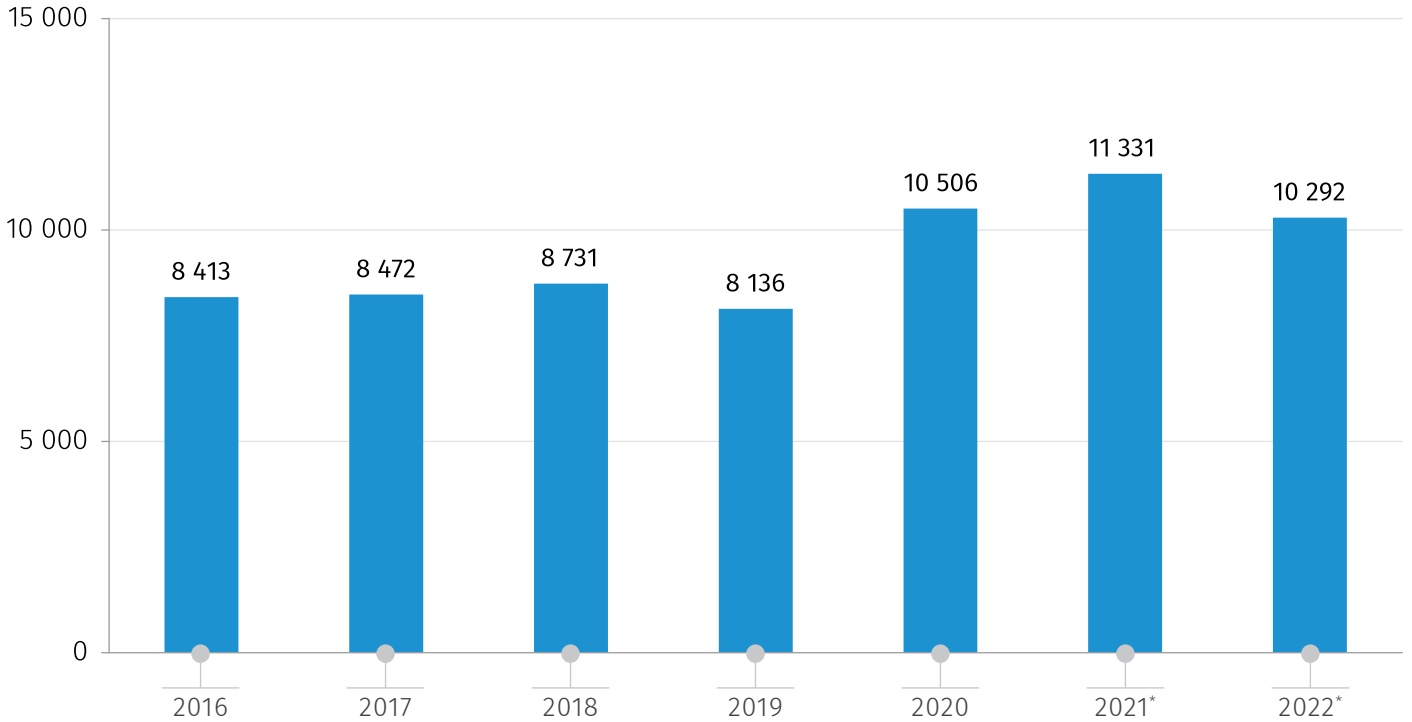


*წინასწარი მონაცემები.

საქართველოს სტატისტიკის ეროვნული სამსახური

17.05.2022

ფრინველის რაოდენობა 2016-2022 წლების I კვარტალის ბოლოსათვის (ათასი ფრთა)



*წინასწარი მონაცემები.

წინასწარი მონაცემებით, 2022 წლის I კვარტალში რძის წარმოებამ 112.2 მილიონი ლიტრი შეადგინა, რაც წინა წლის ანალოგიურ მაჩვენებელზე 2.7 პროცენტით ნაკლებია.

ხორცის წარმოებამ 16.7 ათასი ტონა შეადგინა, რაც 2021 წლის შესაბამის პერიოდის მაჩვენებელზე 5.7 პროცენტით მეტია.

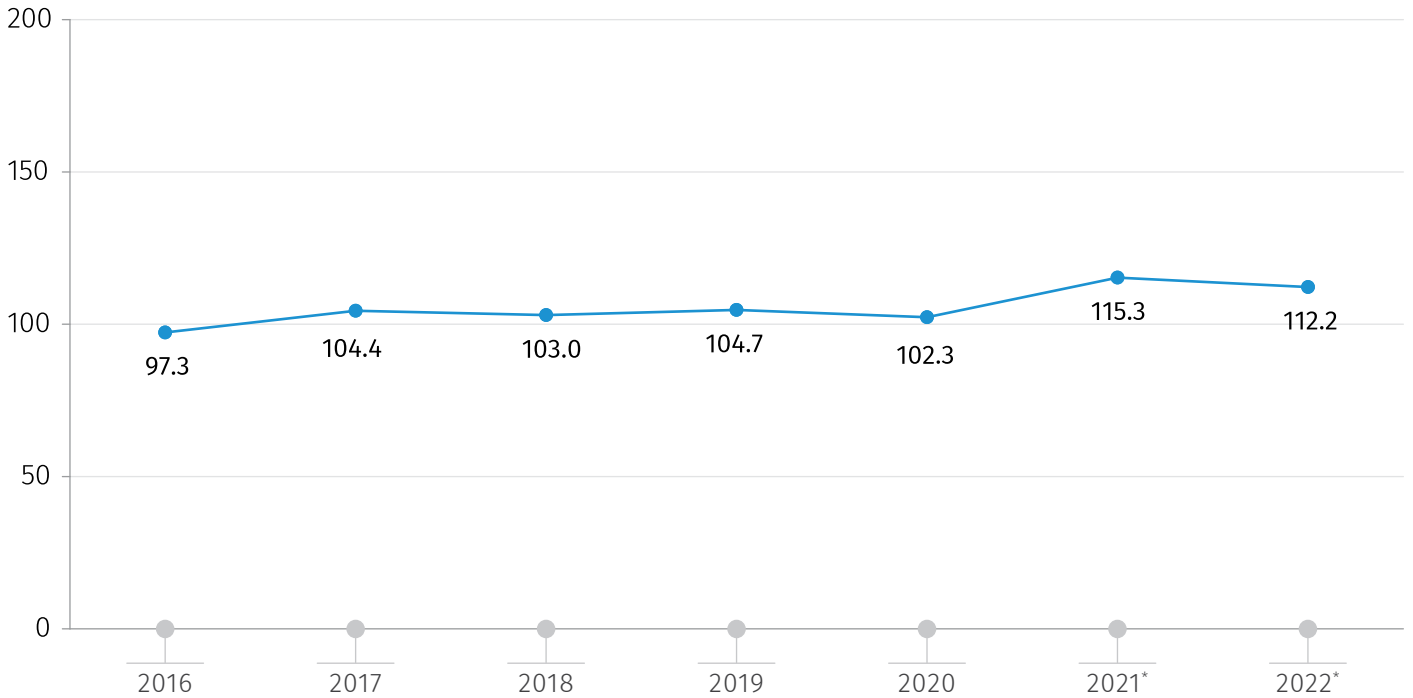
საანგარიშო პერიოდის განმავლობაში წარმოებულია 165.5 მილიონი კვერცხი, რაც წინა წლის ანალოგიურ მაჩვენებელს 3.4 პროცენტით ჩამორჩება.

ქვემოთ მოცემულ დიაგრამებზე წარმოდგენილია 2016-2022 წლების I კვარტალში წარმოებული მეცხოველეობის პროდუქტების დინამიკა:

საქართველოს სტატისტიკის ეროვნული სამსახური

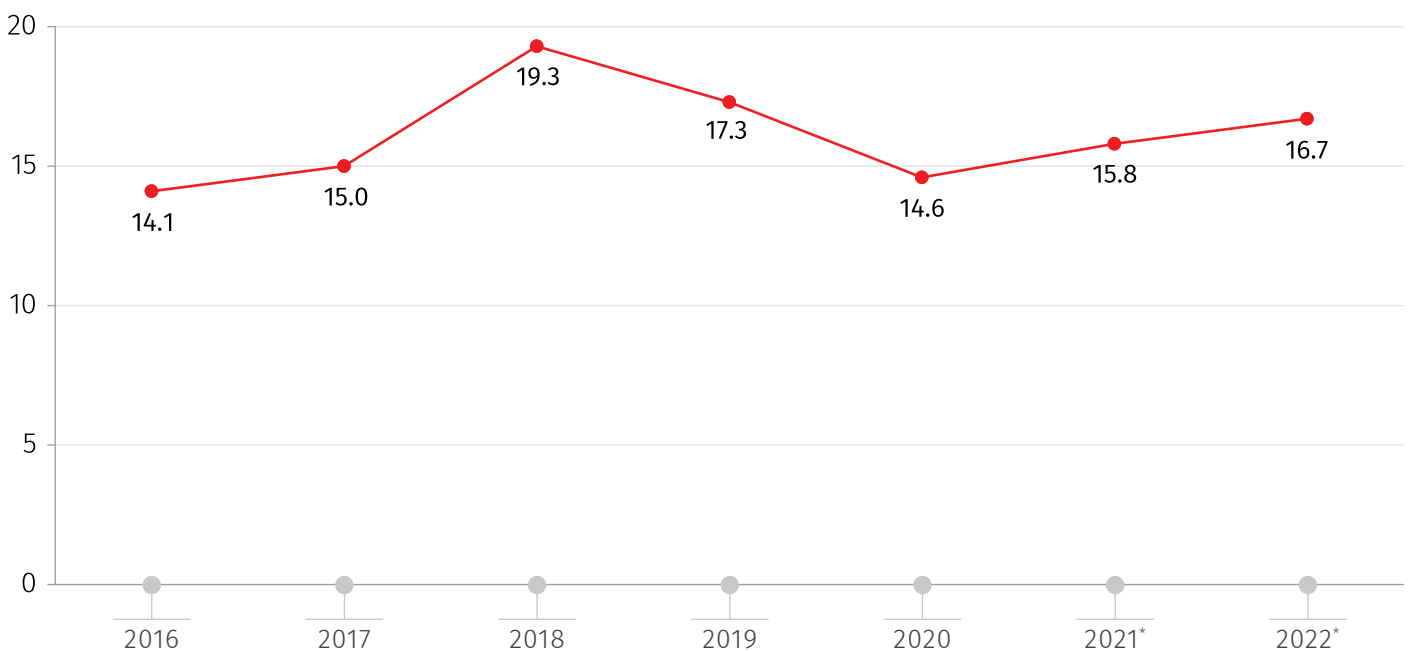
17.05.2022

რძის წარმოება 2016-2022 წლების I კვარტალში (მლნ. ლიტრი)



*წინასწარი მონაცემები.

ხორცის წარმოება 2016-2022 წლების I კვარტალში (ათასი ტონა)

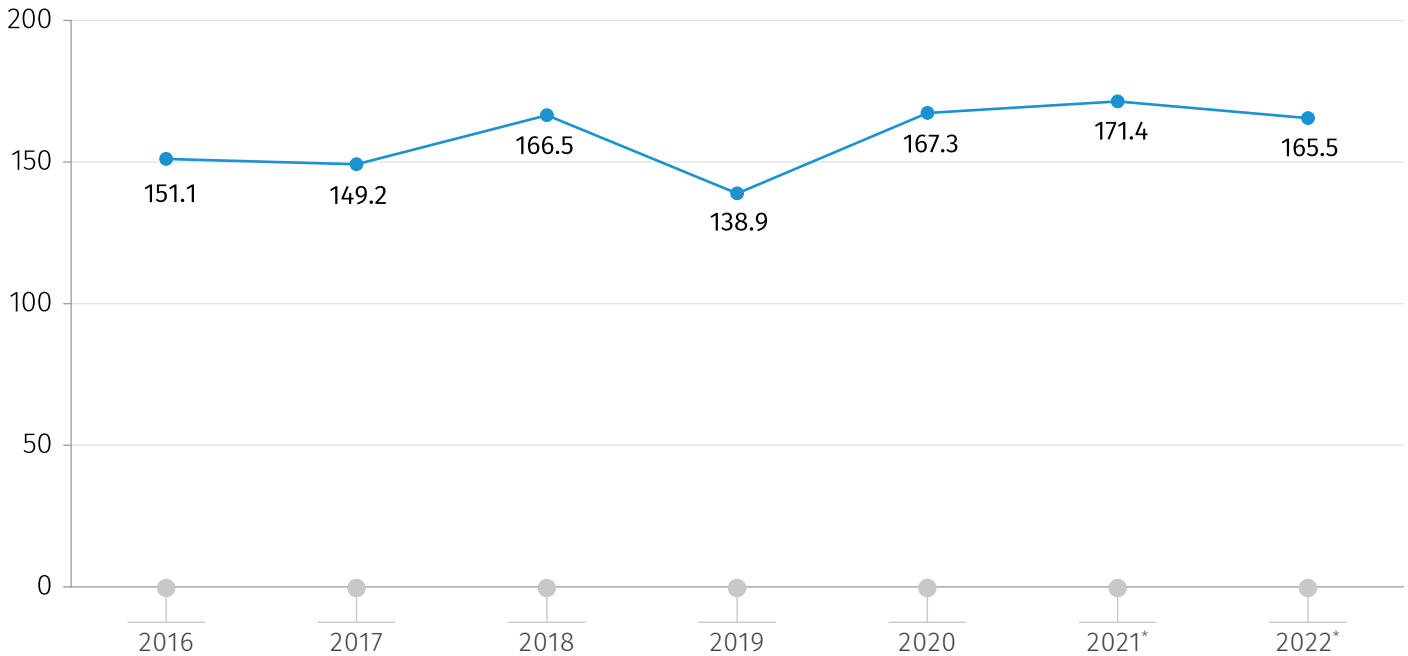


*წინასწარი მონაცემები.

საქართველოს სტატისტიკის ეროვნული სამსახური

17.05.2022

კვერცხის წარმოება 2016-2022 წლების I კვარტალში (მლნ. ტალი)



*წინასწარი მონაცემები.

ქვემოთ მოცემულ ცხრილებში წარმოდგენილია პირუტყვისა და ფრინველის სულადობის, ექსპორტ-იმპორტის, ასევე მეცხოველეობის პროდუქტების წარმოების მაჩვენებლები 2021-2022 წლების კვარტალების მიხედვით:

პირუტყვისა და ფრინველის სულადობა 2021-2022 წლებში კვარტალის ბოლოსათვის (ათასი სული)

	2021*				2022*
	I კვ.	II კვ.	III კვ.	IV კვ.	I კვ.
მსხვილფეხა რქოსანი პირუტყვი	1 015.9	1 025.0	972.2	935.2	1 014.6
მათ შორის ფური და ფურკამეჩი	468.5	452.5	441.7	434.4	468.5
ღორი	174.7	192.1	232.9	161.0	170.2
ცხვარი და თხა	1 046.1	984.7	764.6	750.0	987.0
ფრინველი (ათასი ფრთა)	11 330.7	11 549.5	10 331.5	9 039.8	10 292.0

*წინასწარი მონაცემები.

საქართველოს სტატისტიკის ეროვნული სამსახური

17.05.2022

ცოცხალი პირუტყვისა და ფრინველის ექსპორტი 2021-2022 წლებში (ათასი სული)

	2021*				2022*
	I კვ.	II კვ.	III კვ.	IV კვ.	I კვ.
მსხვილფეხა რქოსანი პირუტყვი	16.1	11.1	20.7	33.4	18.4
ღორი	-	-	1.2	0.8	0.4
ცხვარი და თხა	26.3	52.4	145.4	28.6	27.3
ფრინველი (ათასი ფრთა)	699.0	1 733.3	1 779.9	1 530.0	1 930.7

*წინასწარი მონაცემები.

ცოცხალი პირუტყვისა და ფრინველის იმპორტი 2021-2022 წლებში (ათასი სული)

	2021*				2022*
	I კვ.	II კვ.	III კვ.	IV კვ.	I კვ.
მსხვილფეხა რქოსანი პირუტყვი	0.2	0.4	0.8	1.0	0.3
ღორი	10.2	11.6	17.6	20.9	18.8
ცხვარი და თხა	-	-	8.4	0.2	0.5
ფრინველი (ათასი ფრთა)	1 287.5	1 996.0	1 954.1	2 366.9	1 733.8

*წინასწარი მონაცემები.

მეცხოველეობის პროდუქტების წარმოება 2021-2022 წლებში

	2021*				2022*
	I კვ.	II კვ.	III კვ.	IV კვ.	I კვ.
ხორცი (ათასი ტონა)	15.8	17.3	16.1	23.0	16.7
რძე (მლნ. ლიტრი)	115.3	194.3	168.8	99.1	112.2
კვერცხი (მლნ. ცალი)	171.4	159.0	149.4	157.9	165.5

*წინასწარი მონაცემები.

საქართველოს სტატისტიკის ეროვნული სამსახური

17.05.2022

წყარო: საქართველოს სტატისტიკის ეროვნული სამსახური.

გამოყენებული პირობითი აღნიშვნა:

- მოვლენა არ არსებობს.

2021 წლის საბოლოო მონაცემები ხელმისაწვდომი იქნება 2022 წლის 15 ივნისს.

2022 წლის საბოლოო მონაცემები ხელმისაწვდომი იქნება 2023 წლის 15 ივნისს

საკონტაქტო პირები:

გიორგი სანაძე, ტელ.: (+995 32) 236 72 10 (500), E-mail: gsanadze@geostat.ge

მარიამ ყაველაშვილი, ტელ.: 2 36 72 10 (020), E-mail: mkavelashvili@geostat.ge