



საქართველოს სტატისტიკის ეროვნული სამსახური

# სამუშაო ძალის მარკენებლები (დასაქმება და უმუშევრობა) 2021 წელი



18.05.2022 | [www.geostat.ge](http://www.geostat.ge)

## საქართველოს სტატისტიკის ეროვნული სამსახური

18.05.2022

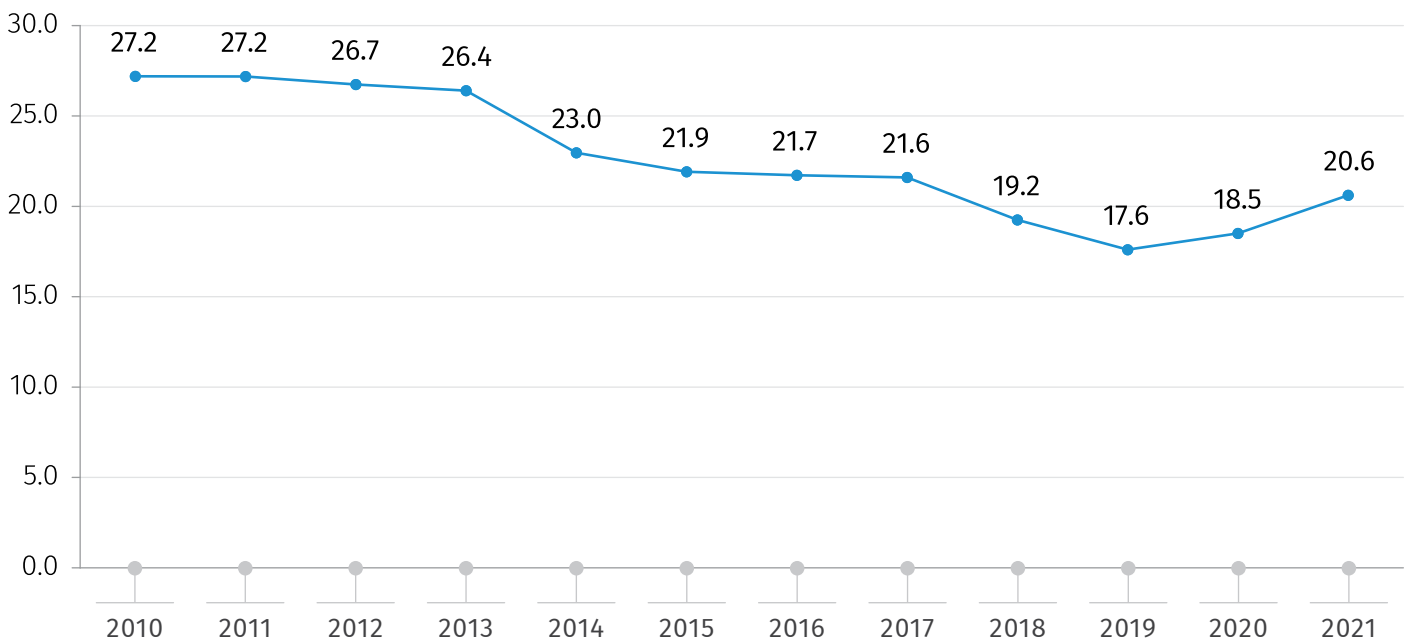
### სამუშაო ძალის მარვენაბლები (დასაქმება და უმუშევრობა) 2021 წელი

2021 წელს საქართველოში უმუშევრობის დონე 2020 წელთან შედარებით 2.1 პროცენტული პუნქტით გაიზარდა და 20.6 პროცენტი შეადგინა.

ქვემოთ მოცემულ დიაგრამაზე წარმოდგენილია უმუშევრობის დონე 2010-2021 წლებში.

დიაგრამა №1

#### უმუშევრობის დონე საქართველოში (%)



## საქართველოს სტატისტიკის ეროვნული სამსახური

18.05.2022

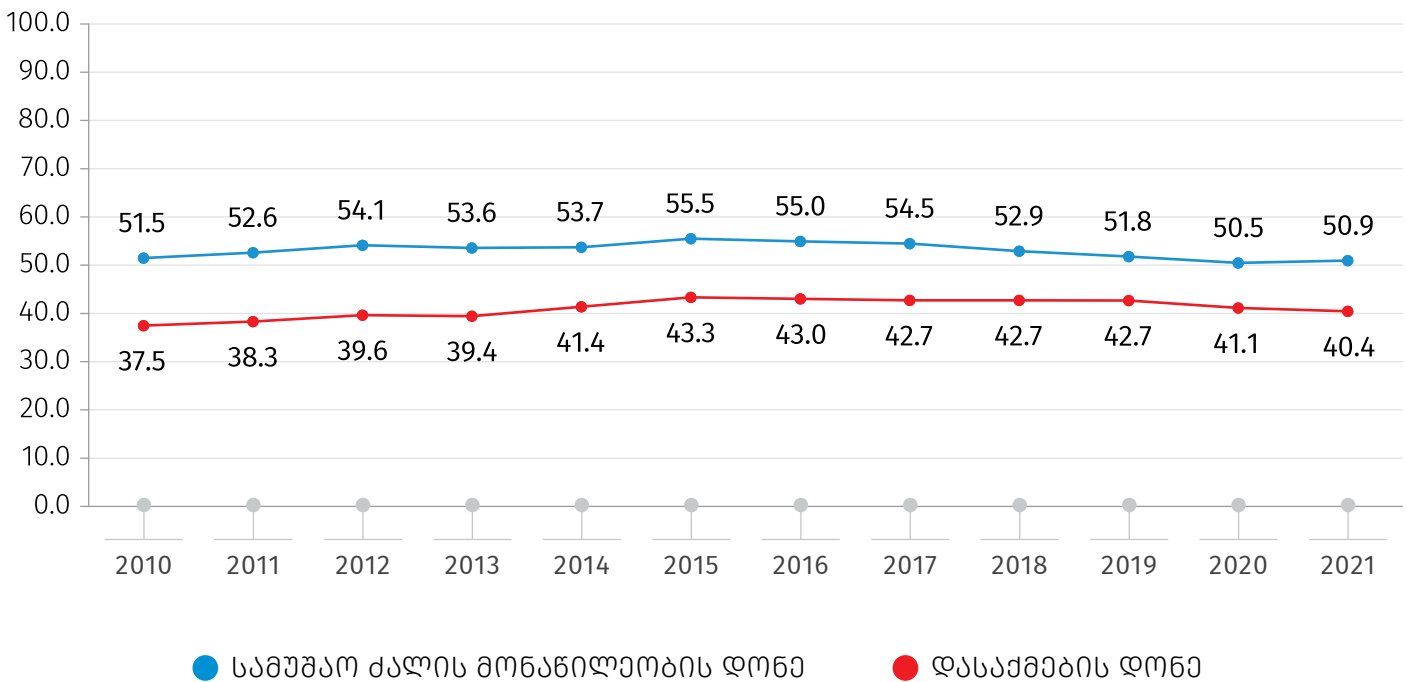
2021 წელს სამუშაო ძალის მონაწილეობის დონე (სამუშაო ძალის წილი 15 წლის და უფროსი ასაკის მოსახლეობაში) წინა წელთან შედარებით 0.5 პროცენტული პუნქტით გაიზარდა და 50.9 პროცენტით განისაზღვრა, ხოლო დასაქმების დონე 0.7 პროცენტული პუნქტით შემცირდა და 40.4 პროცენტი შეადგინა. სამუშაო ძალის მონაწილეობის დონე, ქალაქის ტიპის დასახლებებში 0.2 პროცენტული პუნქტით, ხოლო სოფლის ტიპის დასახლებებში 0.8 პროცენტული პუნქტითაა გაზრდილი. დასაქმების დონე შემცირებულია როგორც ქალაქის ტიპის, ისე სოფლის ტიპის დასახლებებში, შესაბამისად 0.9 და 0.4 პროცენტული პუნქტით.

ქვემოთ მოცემულ დიაგრამაზე წარმოდგენილია სამუშაო ძალის მონაწილეობის დონე და დასაქმების დონე 2010-2021 წლებში.

დიაგრამა №2

### სამუშაო ძალის მონაწილეობის დონე და დასაქმების დონე

(%)



## საქართველოს სტატისტიკის ეროვნული სამსახური

18.05.2022

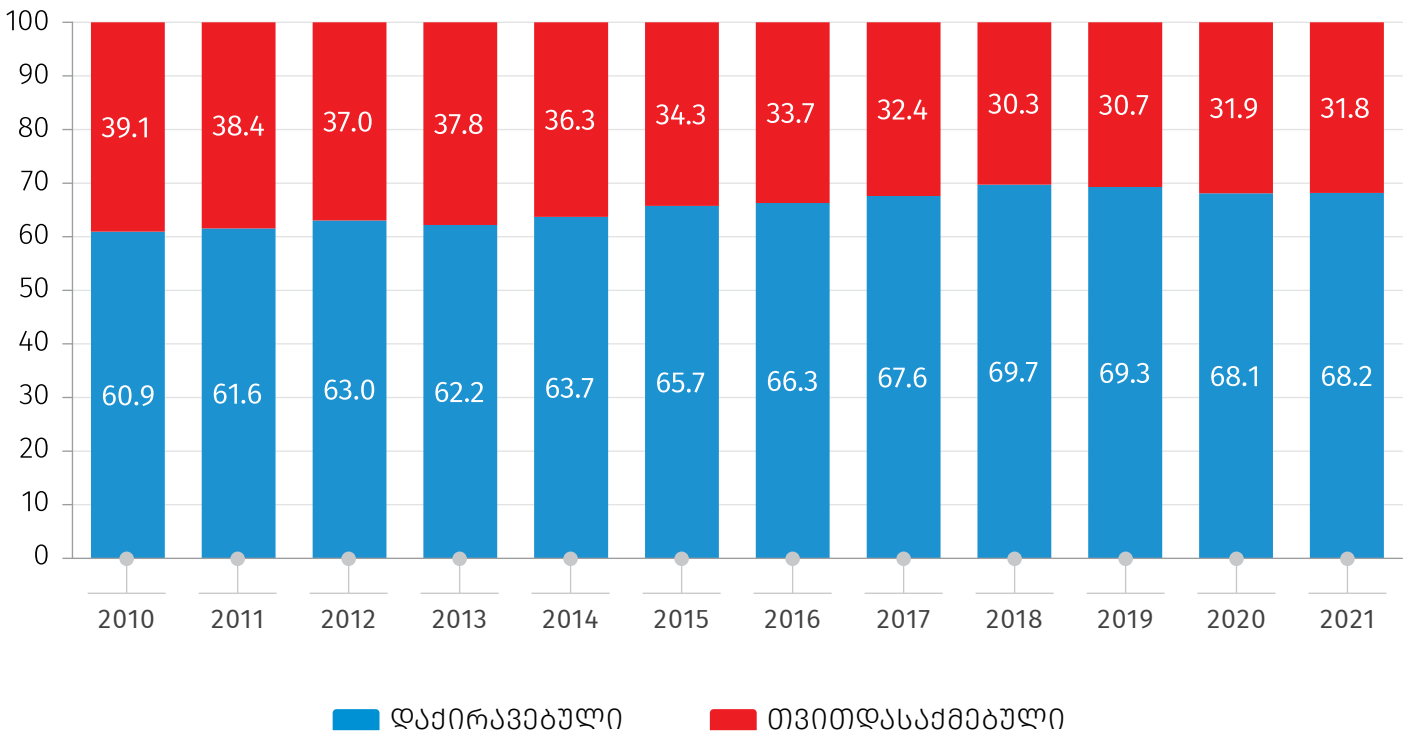
2021 წელს დაქირავებულთა წილი დასაქმებულთა საერთო რაოდენობის 68.2 პროცენტს შეადგენდა, რაც 0.1 პროცენტული პუნქტით მეტია წინა წელთან შედარებით.

ქვემოთ მოცემულ დიაგრამაზე წარმოდგენილია დასაქმებულთა განაწილება დასაქმების სტატუსის მიხედვით 2010-2021 წლებში.

დიაგრამა №3

### დასაქმებულთა განაწილება დასაქმების სტატუსის მიხედვით

(%)



## საქართველოს სტატისტიკის ეროვნული სამსახური

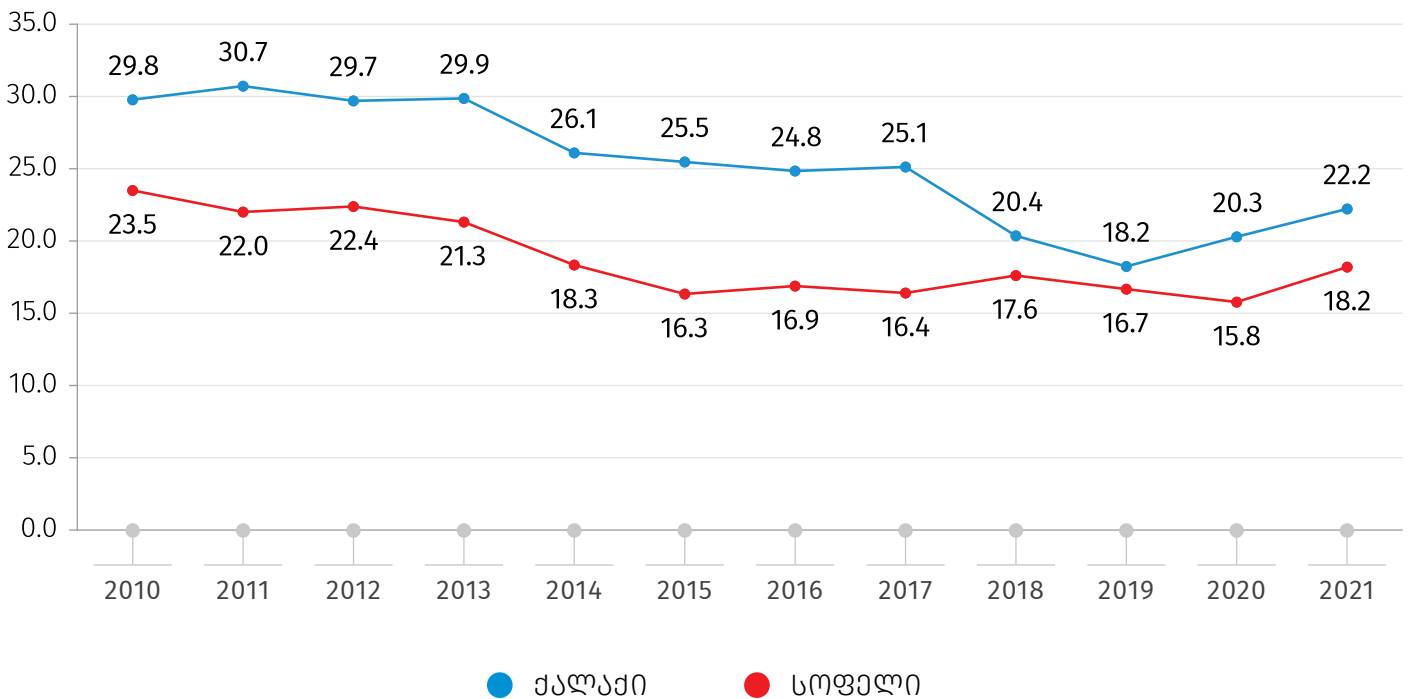
18.05.2022

2021 წელს უმუშევრობის დონე საქალაქო დასახლებებში წინა წელთან შედარებით გაზრდილია 1.9 პროცენტული პუნქტით, ხოლო სასოფლო დასახლებებში - 2.4 პროცენტული პუნქტით.

ქვემოთ მოცემულ დიაგრამაზე წარმოდგენილია უმუშევრობის დონე ქალაქ-სოფლის მიხედვით 2010-2021 წლებში.

დიაგრამა №4

**უმუშევრობის დონე ქალაქ-სოფლის მიხედვით**  
(%)



## საქართველოს სტატისტიკის ეროვნული სამსახური

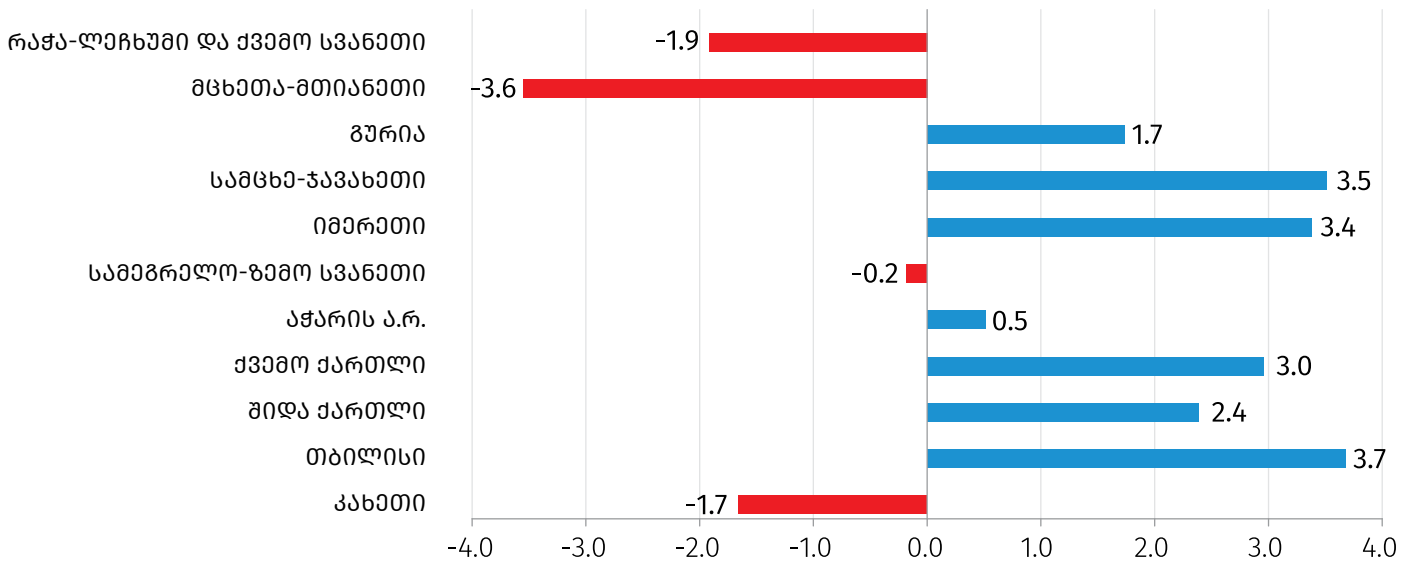
18.05.2022

წინა წელთან შედარებით 2021 წელს უმუშევრობის დონე ყველაზე მეტად გაზრდილია თბილისის, სამცხე-ჯავახეთის და იმერეთის რეგიონებში, შესაბამისად 3.7, 3.5 და 3.4 პროცენტული პუნქტით.

ქვემოთ მოცემულ დიაგრამაზე წარმოდგენილია უმუშევრობის დონის ცვლილება 2021 წელს 2020 წელთან შედარებით რეგიონების მიხედვით.

დიაგრამა №5

**უმუშევრობის დონის ცვლილება 2021 წელს  
2020 წელთან შედარებით, რეგიონების მიხედვით  
(პროცენტული პუნქტი)**



## საქართველოს სტატისტიკის ეროვნული სამსახური

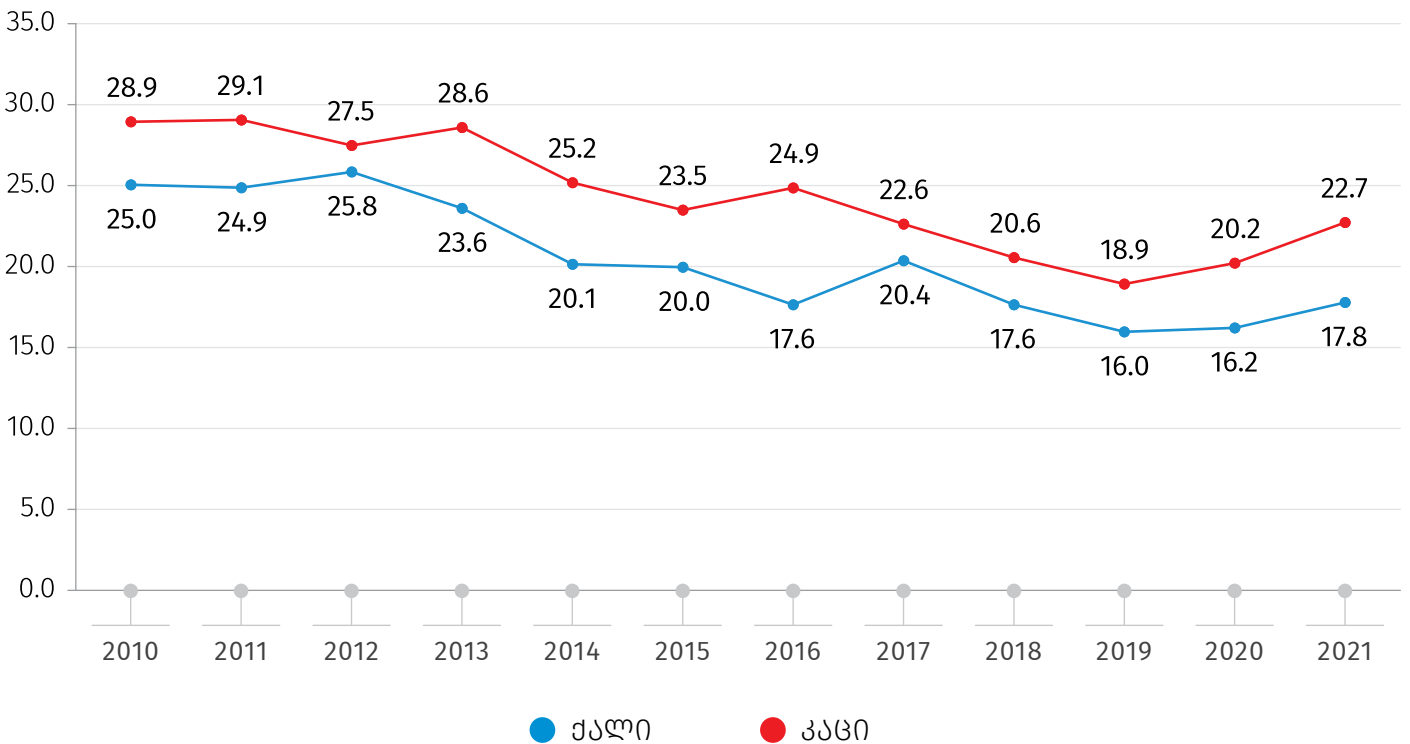
18.05.2022

უმუშევრობის დონე ტრადიციულად მაღალია კაცებში, ქალებთან შედარებით. 2021 წელს 2020 წელთან შედარებით, აღნიშნული მაჩვენებელი ქალებში გაზრდილია 1.6 პროცენტული პუნქტით, ხოლო კაცებში - 2.5 პროცენტული პუნქტით.

ქვემოთ მოცემულ დიაგრამაზე წარმოდგენილია უმუშევრობის დონე სქესის მიხედვით 2010-2021 წლებში.

დიაგრამა №6

**უმუშევრობის დონე სქესის მიხედვით**  
(%)



## საქართველოს სტატისტიკის ეროვნული სამსახური

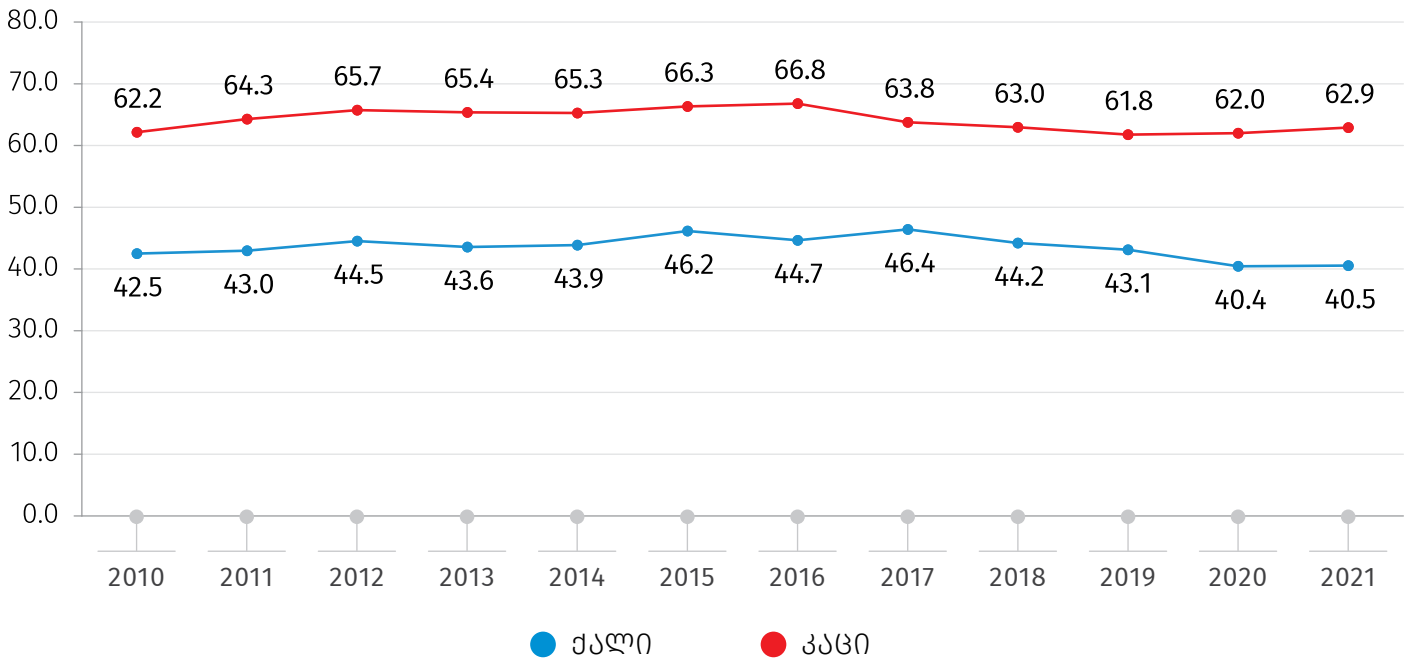
18.05.2022

სამუშაო ძალის მონაწილეობის დონე ქალებთან შედარებით მაღალია კაცებში. 2021 წელს აღნიშნული მაჩვენებელი ქალებში 40.5 პროცენტს, ხოლო კაცებში 62.9 პროცენტს შეადგენდა. წინა წელთან შედარებით სამუშაო ძალის მონაწილეობის დონე ქალებში გაზრდილია 0.1 პროცენტული პუნქტით, ხოლო კაცებში გაზრდილია 0.9 პროცენტული პუნქტით.

ქვემოთ მოცემულ დიაგრამაზე წარმოდგენილია სამუშაო ძალის მონაწილეობის დონე სქესის მიხედვით 2010-2021 წლებში.

დიაგრამა №7

სამუშაო ძალის მონაწილეობის დონე სქესის მიხედვით (%)





## საქართველოს სტატისტიკის ეროვნული სამსახური

18.05.2022

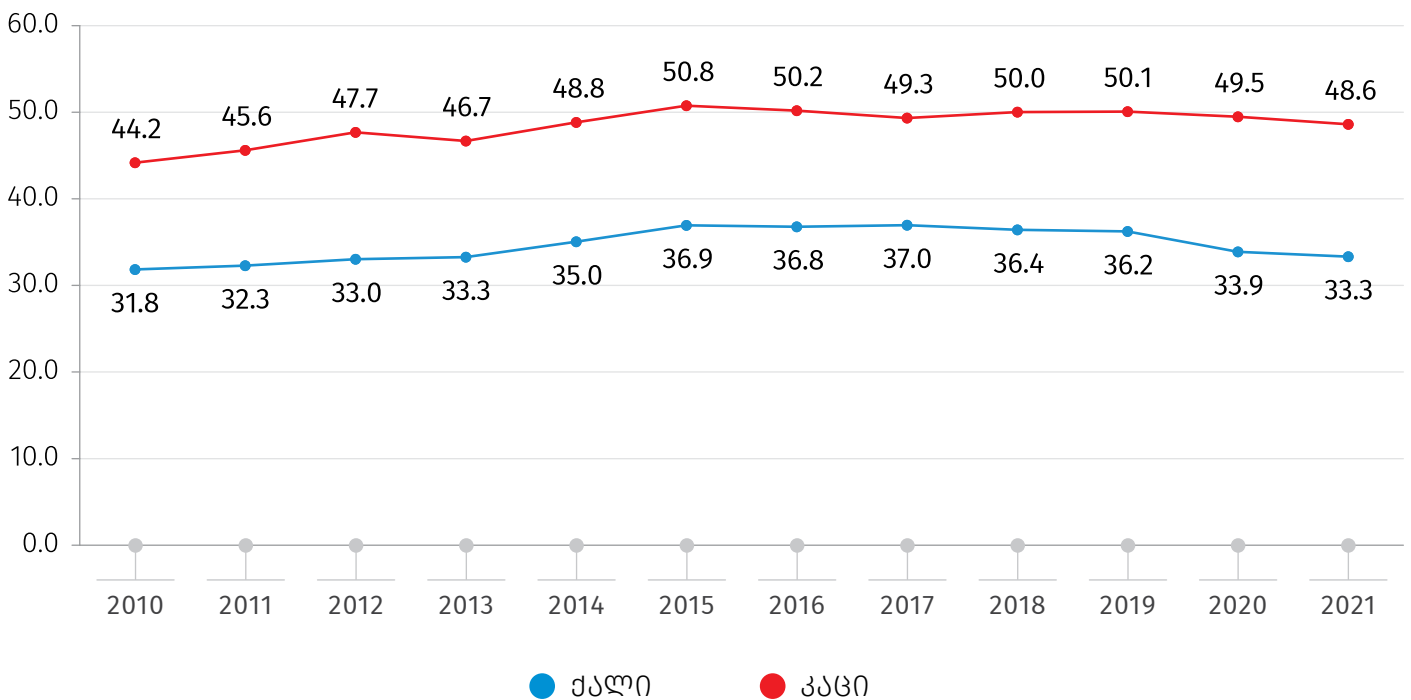
2021 წელს დასაქმების დონე როგორც ქალებში, ასევე კაცებში წინა წელთან შედარებით შემცირებულია, შესაბამისად 0.5 და 0.9 პროცენტული პუნქტით.

ქვემოთ მოცემულ დიაგრამაზე წარმოდგენილია დასაქმების დონე სქესის მიხედვით 2010-2021 წლებში.

დიაგრამა №8

### დასაქმების დონე სქესის მიხედვით

(%)



## საქართველოს სტატისტიკის ეროვნული სამსახური

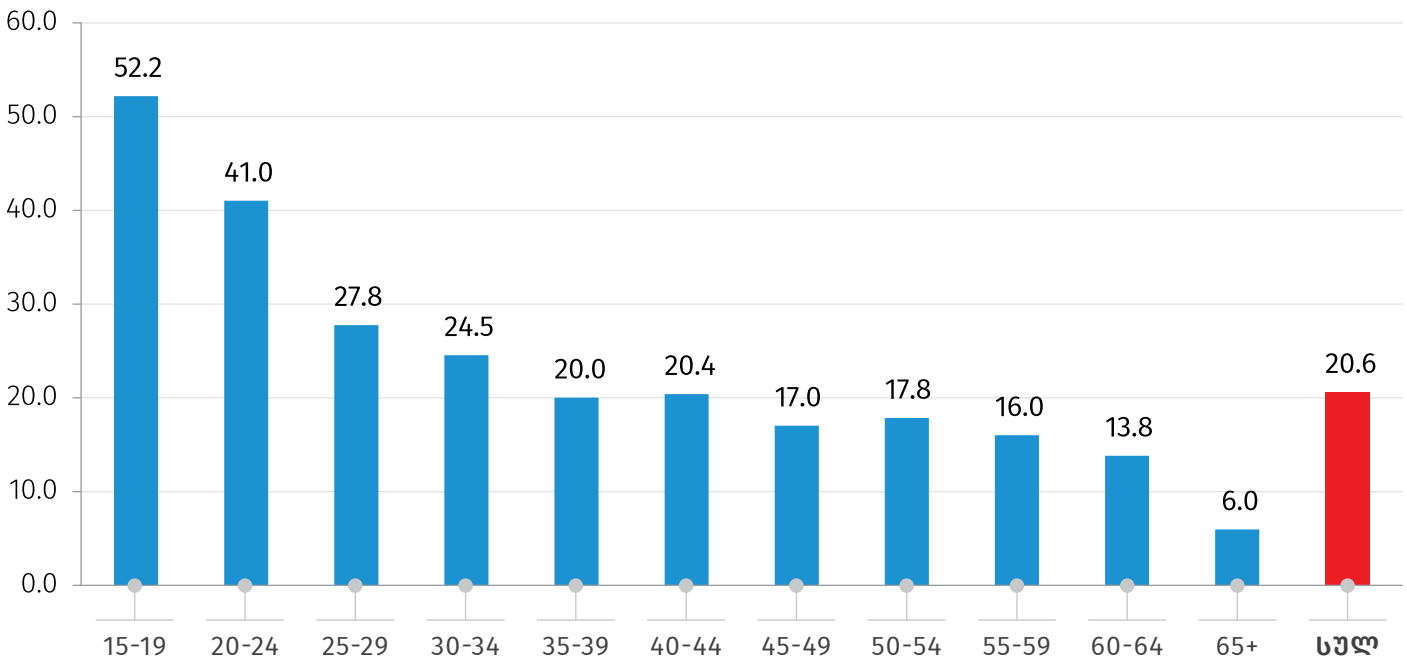
18.05.2022

2021 წელს უმუშევრობის დონე ყველაზე მაღალია 15-19 წლის ასაკობრივ ჯგუფში (52.2 პროცენტი), ხოლო აღნიშნული მაჩვენებელი ტრადიციულად ყველაზე დაბალია 65+ ასაკობრივ ჯგუფში (6.0 პროცენტი), რომლის უმთავრეს მიზეზს წარმოადგენს შესაბამის ასაკობრივ ჯგუფში აქტიურობის დაბალი მაჩვენებელი.

ქვემოთ მოცემულ დიაგრამაზე წარმოდგენილია უმუშევრობის დონე ასაკობრივი ჯგუფების მიხედვით 2021 წელს.

დიაგრამა N99

### უმუშევრობის დონე ასაკობრივი ჯგუფების მიხედვით (%)



#### საკონტაქტო პირი:

ვასილ წაქაძე, ტელ.: (+995 32) 236 72 10 (600), E-mail: [vtsakadze@geostat.ge](mailto:vtsakadze@geostat.ge)

მარიამ ყაველაშვილი, ტელ.: (+995 32) 236 72 10 (020), E-mail: [mkavelashvili@geostat.ge](mailto:mkavelashvili@geostat.ge)