



საქართველოს სტატისტიკის ეროვნული სამსახური

სამუშაო ძალის მარკენებლები (დასაქმება და უმუშევრობა)

2022 | კვარტალი



საქართველოს სტატისტიკის ეროვნული სამსახური

20.05.2022

სამუშაო ძალის მარვენაბლავი (დასაქმება და უმუშევრობა)

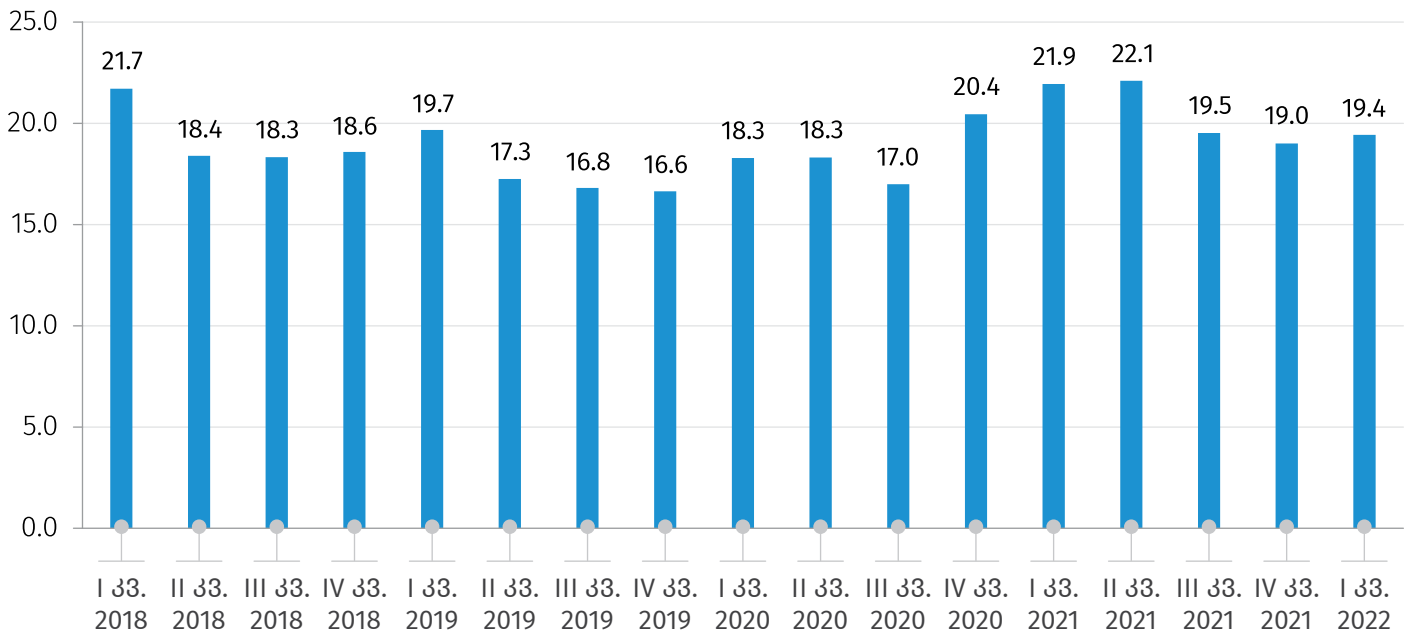
2022 წლის I კვარტალი

2022 წლის I კვარტალში საქართველოში უმუშევრობის დონე წინა წლის შესაბამის პერიოდთან შედარებით 2.5 პროცენტული პუნქტით შემცირდა და 19.4 პროცენტი შეადგინა.

ქვემოთ მოცემულ დიაგრამაზე წარმოდგენილია უმუშევრობის დონე 2018-2022 წლებში კვარტალების მიხედვით.

დიაგრამა №1

უმუშევრობის დონე საქართველოში (%)



საქართველოს სტატისტიკის ეროვნული სამსახური

20.05.2022

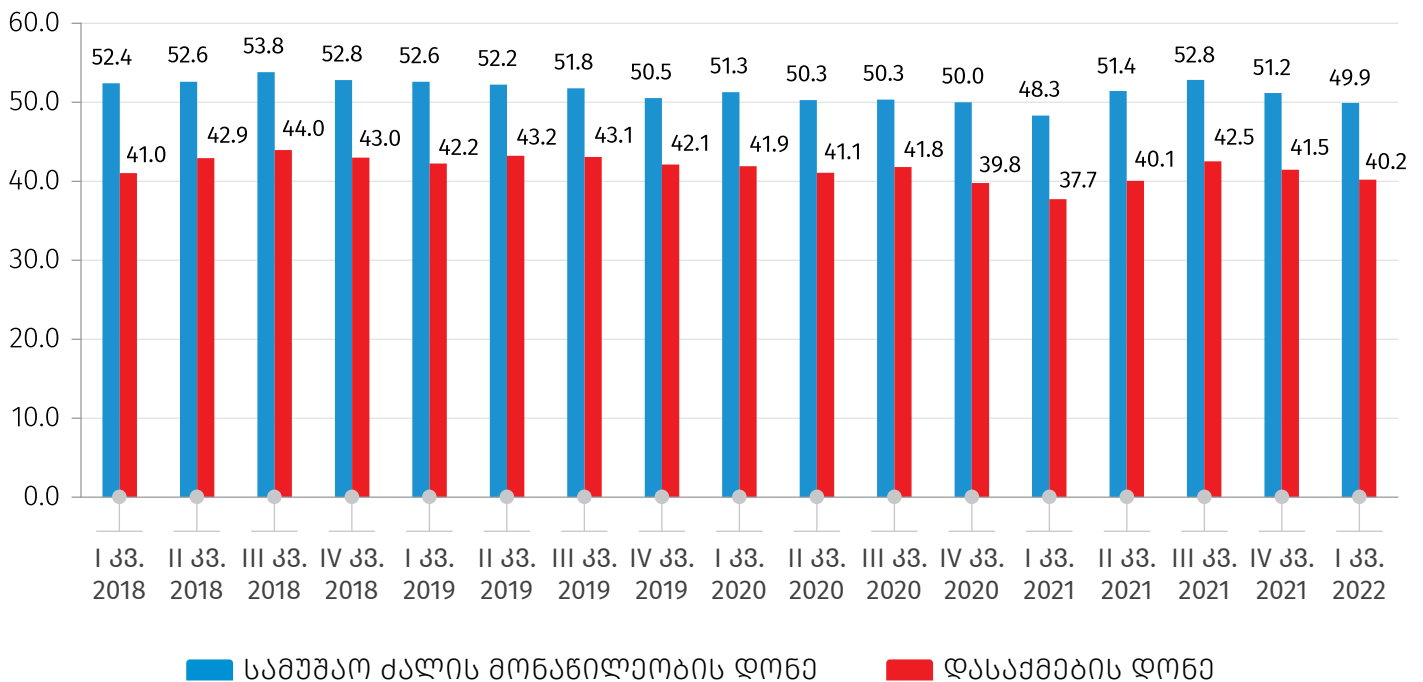
2022 წლის I კვარტალში სამუშაო ძალის მონაწილეობის დონე (სამუშაო ძალის წილი 15 წლის და უფროსი ასაკის მოსახლეობაში) წინა წლის შესაბამის პერიოდთან შედარებით 1.6 პროცენტული პუნქტით გაიზარდა და 49.9 პროცენტით განისაზღვრა, ხოლო დასაქმების დონე 2.5 პროცენტული პუნქტით გაიზარდა და 40.2 პროცენტი შეადგინა. სამუშაო ძალის მონაწილეობის დონე, ქალაქის ტიპის დასახლებებში 0.8 პროცენტული პუნქტით, ხოლო სოფლის ტიპის დასახლებებში 2.7 პროცენტული პუნქტითაა გაზრდილი. დასაქმების დონე გაზრდილია როგორც ქალაქის ტიპის, ისე სოფლის ტიპის დასახლებებში, შესაბამისად 2.2 და 2.9 პროცენტული პუნქტით.

ქვემოთ მოცემულ დიაგრამაზე წარმოდგენილია სამუშაო ძალის მონაწილეობის დონისა და დასაქმების დონის მაჩვენებლები 2018-2022 წლებში კვარტალების მიხედვით.

დიაგრამა №2

სამუშაო ძალის მონაწილეობის დონე და დასაქმების დონე

(%)



საქართველოს სტატისტიკის ეროვნული სამსახური

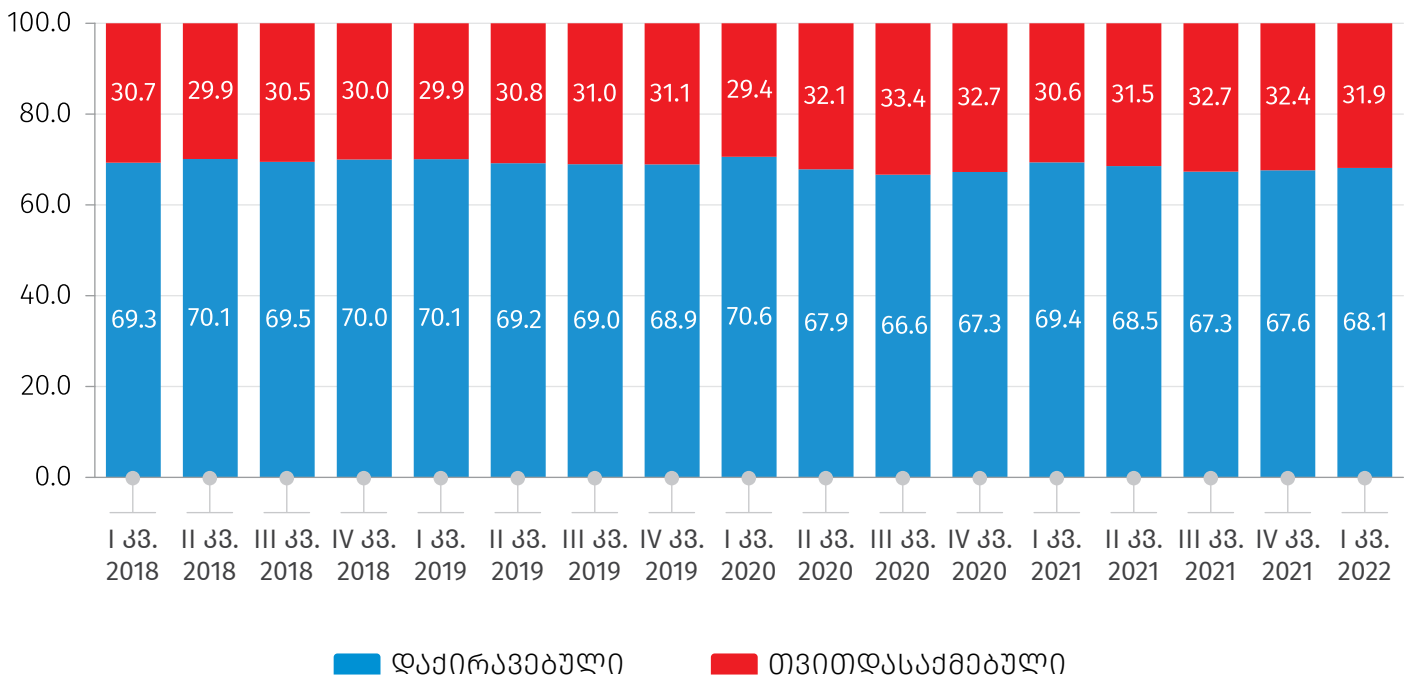
20.05.2022

2022 წლის I კვარტალში დაქირავებულთა წილი დასაქმებულთა საერთო რაოდენობის 68.1 პროცენტს შეადგენდა, რაც 1.2 პროცენტული პუნქტით ნაკლებია წინა წლის შესაბამის პერიოდთან შედარებით.

ქვემოთ მოცემულ დიაგრამაზე წარმოდგენილია დასაქმებულთა განაწილება დასაქმების სტატუსის მიხედვით 2018-2022 წლებში, კვარტალურ ჭრილში.

დიაგრამა №3

დასაქმებულთა განაწილება დასაქმების სტატუსის მიხედვით (%)



საქართველოს სტატისტიკის ეროვნული სამსახური

20.05.2022

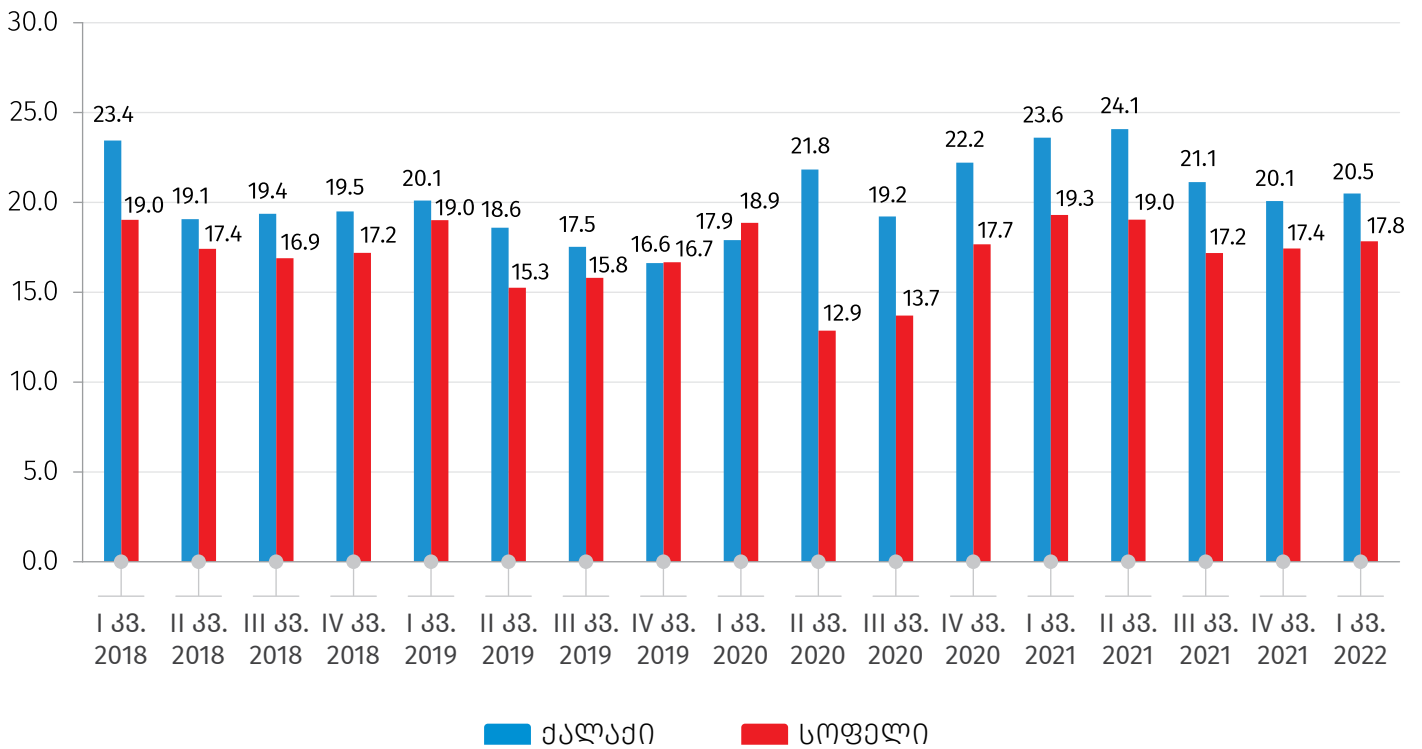
2022 წლის I კვარტალში უმუშევრობის დონე საქალაქო დასახლებებში წინა წლის შესაბამის პერიოდთან შედარებით შემცირდა 3.1 პროცენტული პუნქტით, ხოლო სასოფლო დასახლებებში - 1.5 პროცენტული პუნქტით.

ქვემოთ მოცემულ დიაგრამაზე წარმოდგენილია უმუშევრობის დონე ქალაქ-სოფლის მიხედვით 2018-2022 წლებში, კვარტალურ ჭრილში.

დიაგრამა №4

უმუშევრობის დონე ქალაქ-სოფლის მიხედვით

(%)



საქართველოს სტატისტიკის ეროვნული სამსახური

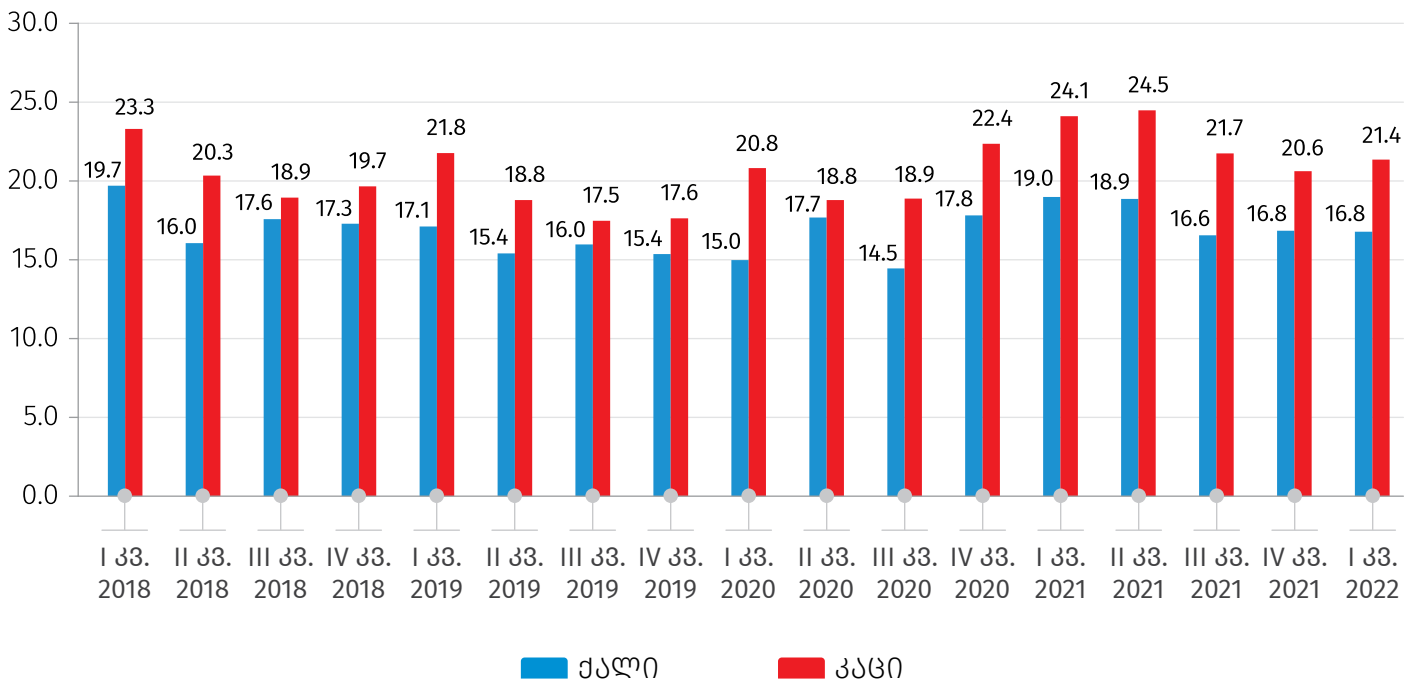
20.05.2022

უმუშევრობის დონე ტრადიციულად მაღალია კაცებში, ქალებთან შედარებით. 2022 წლის I კვარტალში, წინა წლის შესაბამის პერიოდთან შედარებით, აღნიშნული მაჩვენებელი ქალებში შემცირებულია 2.2 პროცენტული პუნქტით, ხოლო კაცებში - 2.7 პროცენტული პუნქტით.

ქვემოთ მოცემულ დიაგრამაზე წარმოდგენილია უმუშევრობის დონე სქესის მიხედვით 2018-2022 წლებში, კვარტალურ ჭრილში.

დიაგრამა №5

უმუშევრობის დონე სქესის მიხედვით
(%)



საქართველოს სტატისტიკის ეროვნული სამსახური

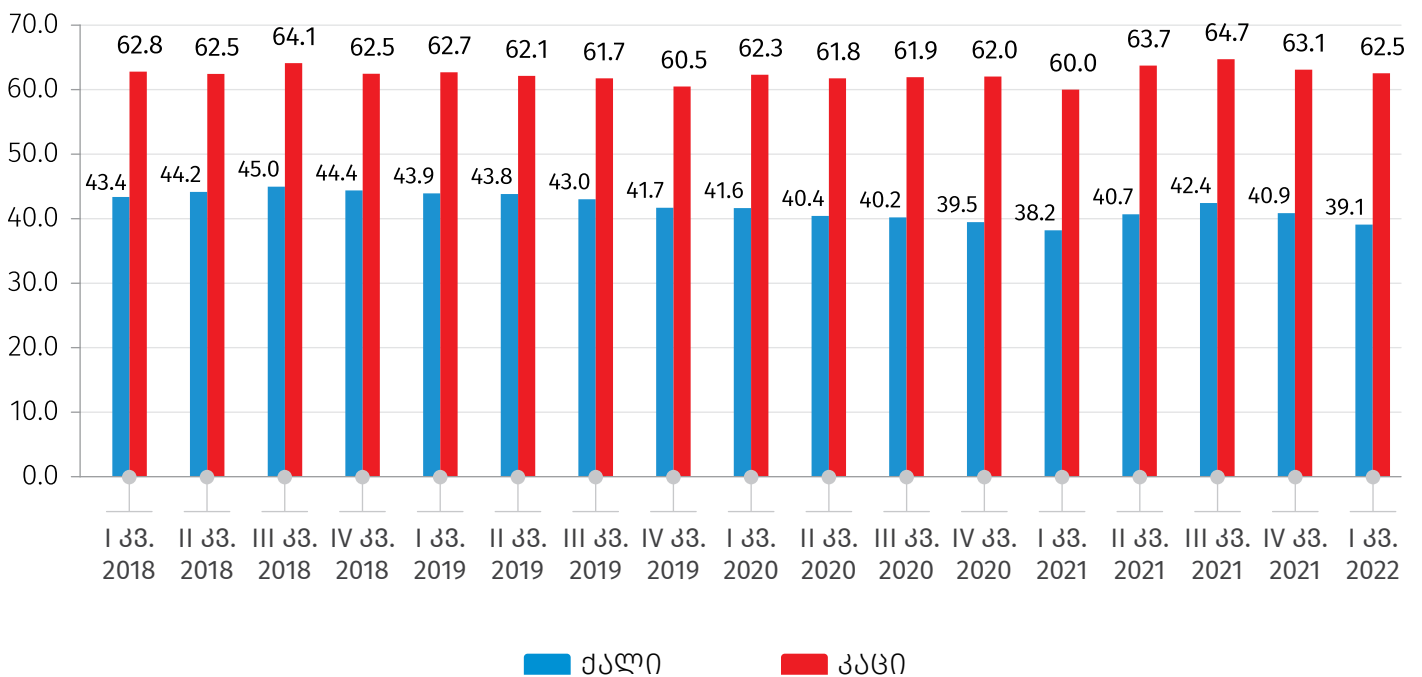
20.05.2022

სამუშაო ძალის მონაწილეობის დონე ქალებთან შედარებით მაღალია კაცებში. 2022 წლის I კვარტალში აღნიშნული მაჩვენებელი ქალებში 39.1 პროცენტს, ხოლო კაცებში 62.5 პროცენტს შეადგენდა. წინა წლის შესაბამის პერიოდთან შედარებით სამუშაო ძალის მონაწილეობის დონე ქალებში გაზრდილია 0.9 პროცენტული პუნქტით, ხოლო კაცებში - 2.5 პროცენტული პუნქტით.

ქვემოთ მოცემულ დიაგრამაზე წარმოდგენილია სამუშაო ძალის მონაწილეობის დონე სქესის მიხედვით 2018-2022 წლებში, კვარტალურ წრილში.

დიაგრამა №6

სამუშაო ძალის მონაწილეობის დონე სქესის მიხედვით (%)



საქართველოს სტატისტიკის ეროვნული სამსახური

20.05.2022

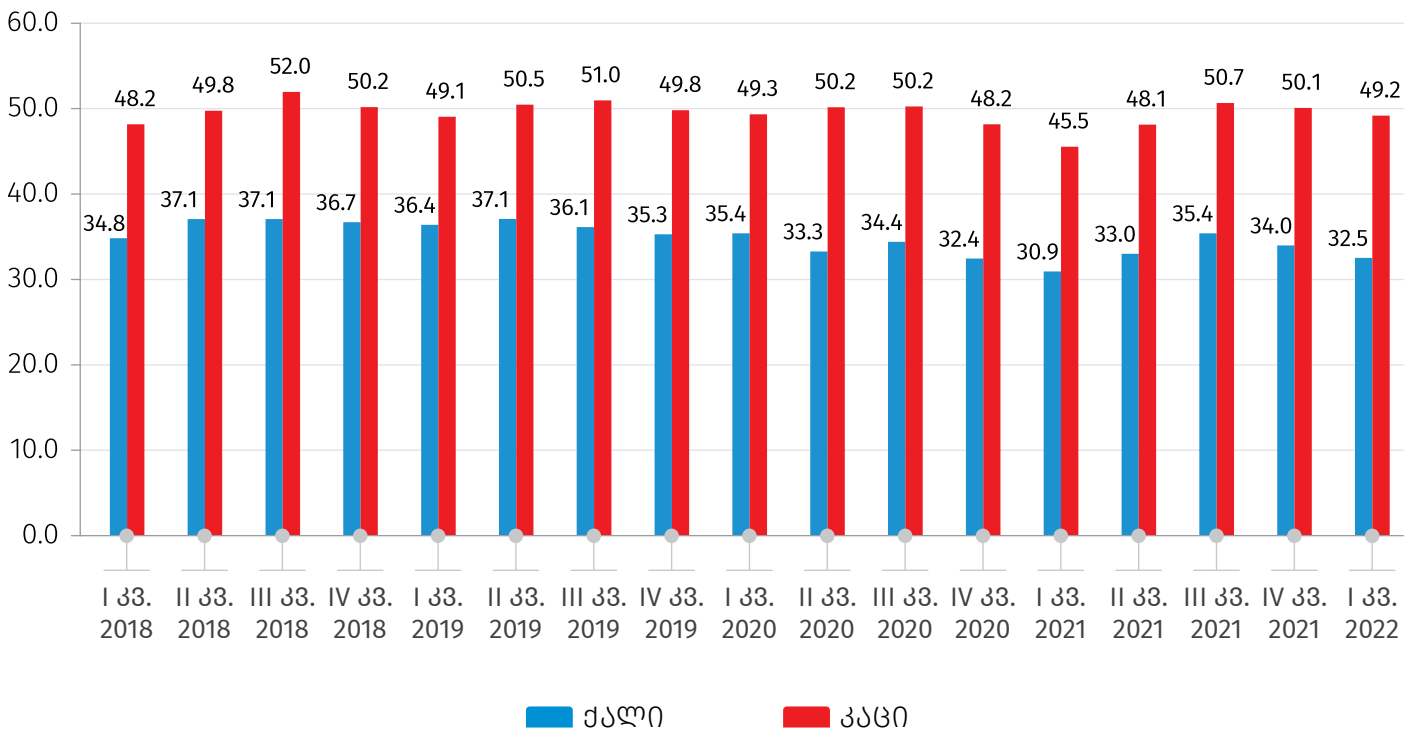
2022 წლის I კვარტალში დასაქმების დონე როგორც ქალებში, ასევე კაცებში გაზრდილია წინა წლის შესაბამის პერიოდთან შედარებით, შესაბამისად 1.6 და 3.6 პროცენტული პუნქტით.

ქვემოთ მოცემულ დიაგრამაზე წარმოდგენილია დასაქმების დონე სქესის მიხედვით 2018-2022 წლებში, კვარტალურ ძრილში.

დიაგრამა №7

დასაქმების დონე სქესის მიხედვით

(%)



საკონტაქტო პირი:

ვასილ ნაქაძე, ტელ.: (+995 32) 236 72 10 (600), E-mail: vtsakadze@geostat.ge

მარიამ ყაველაშვილი, ტელ.: (+995 32) 236 72 10 (020), E-mail: mkavelashvili@geostat.ge