

საქართველოს სტატისტიკის ეროვნული სამსახური

# ინფლაცია საქართველოში 2022 მაისი



# საქართველოს სტატისტიკის ეროვნული სამსახური

03.06.2022

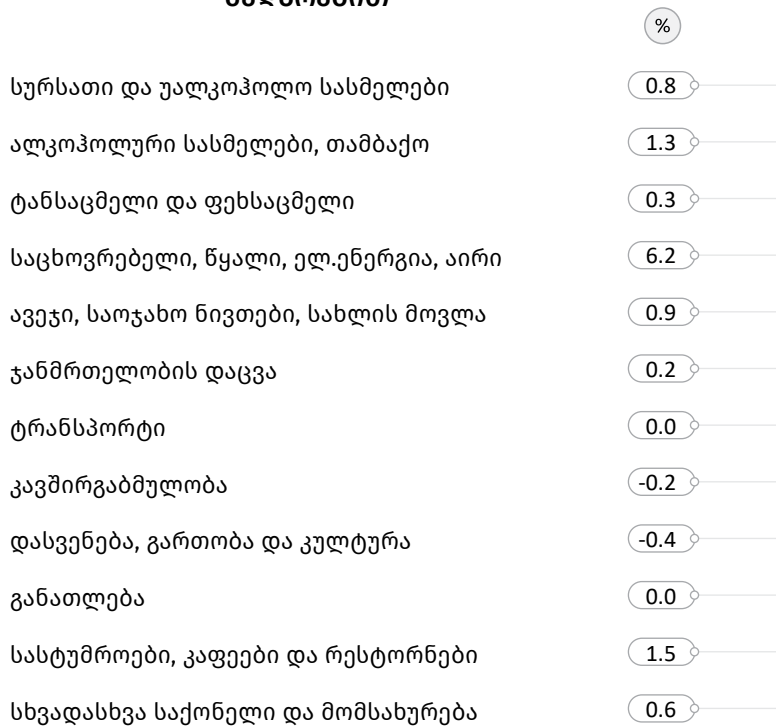
## ინფლაცია საქართველოში, 2022 წლის მაისი

2022 წლის მაისში წინა თვესთან შედარებით ინფლაციის დონემ საქართველოში 1.1 პროცენტი, ხოლო წლიური ინფლაციის დონემ 13.3 პროცენტი შეადგინა.

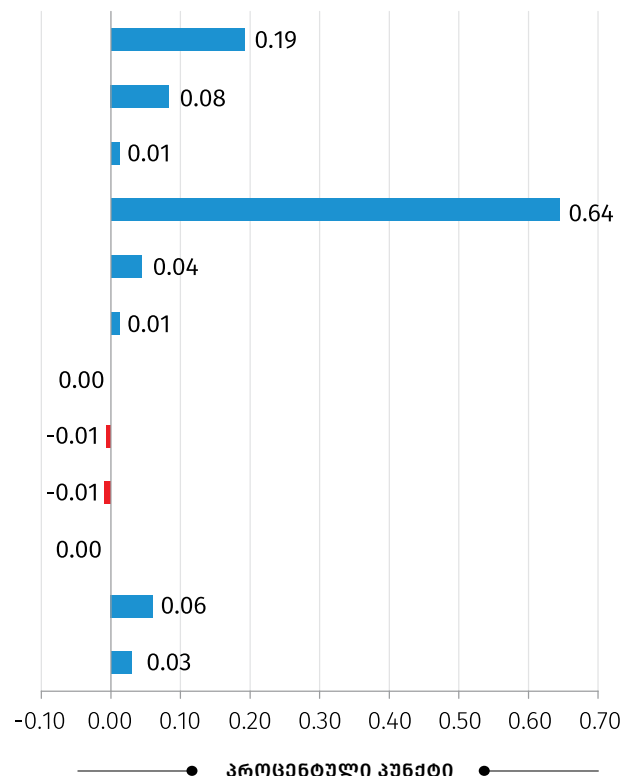
რაც შეეხება საბაზო ინფლაციას<sup>1</sup>, აღნიშნულმა მაჩვენებელმა 2022 წლის მაისში, გასული წლის შესაბამის პერიოდთან შედარებით 5.9 პროცენტი შეადგინა, ხოლო თამბაქოს გარეშე წლიური საბაზო ინფლაციის<sup>2</sup> მაჩვენებელი 6.7 პროცენტით განისაზღვრა.

ქვემოთ მოცემულ ცხრილში წარმოდგენილია სამომხმარებლო კალათაში შემავალი საქონლისა და მომსახურების ჯგუფების ფასების პროცენტული ცვლილება და შესაბამისი წვლილი ინფლაციის მთლიან მაჩვენებელში წინა თვესთან შედარებით.

### პროცენტული ცვლილება წინა თვესთან შედარებით



### ჯგუფების წვლილი\* 2022 წლის მაისის ინფლაციაში (სულ 1.1%)



ინფლაციის დონე, სულ

1.1

\* რიცხვების დამრგვალების გამო ცალკეული ჯგუფების ჯამი შესაძლოა არ უდრიდეს ინფლაციის მთლიან მაჩვენებელს.

<sup>1</sup>საბაზო ინფლაციის განგარიშება ხდება სამომხმარებლო კალათიდან შემდეგი საქონლისა და მომსახურების ჯგუფების გამორიცხვით: სურსათი და უალკოჰოლო სასმელები; ენერგომატარებლები; ადმინისტრირებადი ტარიფები; ტრანსპორტი (ცალკეული ტარიფები).

<sup>2</sup>თამბაქოს გარეშე საბაზო ინფლაციის განგარიშება ხდება სამომხმარებლო კალათიდან შემდეგი საქონლისა და მომსახურების ჯგუფების გამორიცხვით: სურსათი და უალკოჰოლო სასმელები; თამბაქო; ენერგომატარებლები; ადმინისტრირებადი ტარიფები; ტრანსპორტი (ცალკეული ტარიფები).

## საქართველოს სტატისტიკის ეროვნული სამსახური

03.06.2022

ყოველთვიური ინფლაციის მაჩვენებლის ფორმირებაზე ძირითადი გავლენა იქონია ფასების ცვლილებამ შემდეგ ჯგუფებზე:

**საცხოვრებელი, წყალი, ელ.ენერჯია, აირი:** ჯგუფში დაფიქსირდა ფასების 6.2 პროცენტის მატება, რაც 0.64 პროცენტული პუნქტით აისახა თვის ინფლაციაზე. ფასები გაიზარდა ქვეჯგუფებზე: ფაქტიური გადასახადი საცხოვრებელზე (20.6 პროცენტი), საცხოვრებლის მიმდინარე მოვლა და შეკეთება (0.3 პროცენტი);

**სურსათი და უალკოჰოლო სასმელები:** ჯგუფში ფასები გაიზარდა 0.8 პროცენტით, რაც თვის ინფლაციაზე 0.19 პროცენტული პუნქტით აისახა. ფასები მომატებულია შემდეგ ქვეჯგუფებზე: ხილი და ყურძენი (13.0 პროცენტი), პური და პურპროდუქტები (4.8 პროცენტი), თევზული (1.8 პროცენტი), ზეთი და ცხიმი (1.6 პროცენტი), მინერალური და წყაროს წყალი, უალკოჰოლო სასმელები და ნატურალური წვენები (1.2 პროცენტი). ამასთან, ფასები შემცირდა რძის, ყველის და კვერცხის ქვეჯგუფზე (-4.5 პროცენტი);

**ალკოჰოლური სასმელებისა და თამბაქოს** ჯგუფში ფასები გაიზარდა 1.3 პროცენტით, რაც 0.08 პროცენტული პუნქტით აისახა მთლიანი ინდექსის ზრდაზე. ფასები გაზრდილია როგორც ალკოჰოლურ სასმელებზე (2.0 პროცენტი), ისე თამბაქოს ნაწარმზე (0.3 პროცენტი).

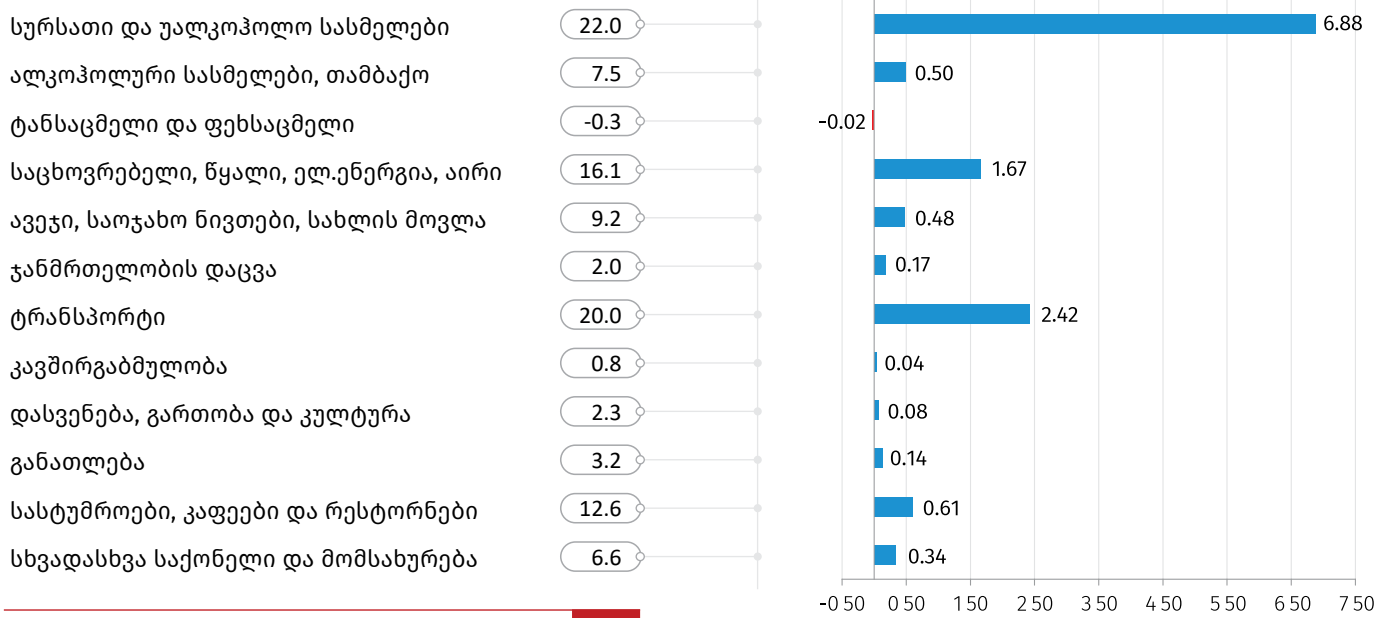
ქვემოთ მოცემულ ცხრილში წარმოდგენილია სამომხმარებლო კალათაში შემავალი საქონლისა და მომსახურების ჯგუფების ფასების პროცენტული ცვლილება და შესაბამისი წვლილი 2022 წლის მაისის წლიური ინფლაციის მთლიან მაჩვენებელში.

# საქართველოს სტატისტიკის ეროვნული სამსახური

03.06.2022

**პროცენტული ცვლილება წინა წლის შესაბამის თვისთან შედარებით**

**ჯგუფების წვლილი\* 2022 წლის მაისის ინფლაციაში წინა წლის შესაბამის თვისთან შედარებით, (სულ 13.3%)**



**ინფლაციის დონა, სულ** 13.3

\* რიცხვების დამრგვალების გამო ცალკეული ჯგუფების ჯამი შესაძლოა არ უდრიდეს ინფლაციის მთლიან მაჩვენებელს.

წლიური ინფლაციის ფორმირებაზე ძირითადი გავლენა იქონია ფასების ცვლილებამ შემდეგ ჯგუფებზე:

**სურსათი და უალკოჰოლო სასმელები:** ჯგუფში ფასები გაიზარდა 22.0 პროცენტით, რაც წლიურ ინფლაციაზე 6.88 პროცენტული პუნქტით აისახა. ფასები მომატებულია შემდეგ ქვეჯგუფებზე: ბოსტნეული და ბალჩეული (51.1 პროცენტი), პური და პურპროდუქტები (34.5 პროცენტი), მინერალური და წყაროს წყალი, უალკოჰოლო სასმელები და ნატურალური წვენები (23.5 პროცენტი), ხილი და ყურძენი (23.3 პროცენტი), თევზეული (19.4 პროცენტი), ზეთი და ცხიმი (17.7 პროცენტი), ყავა, ჩაი და კაკაო (16.8 პროცენტი), რძე, ყველი და კვერცხი (16.0 პროცენტი), შაქარი, ჯემი და სხვა ტკბილეული (15.4 პროცენტი), ხორცი და ხორცის პროდუქტები (9.6 პროცენტი);

**ტრანსპორტის** ჯგუფში ფასები გაიზარდა 20.0 პროცენტით, რაც 2.42 პროცენტული პუნქტით აისახა მთლიანი ინდექსის ზრდაზე. ფასები მომატებულია პირადი სატრანსპორტო საშუალებების ექსპლუატაციაზე (25.2 პროცენტი), სატრანსპორტო მომსახურებაზე (12.9 პროცენტი) და სატრანსპორტო საშუალებების შეძენაზე (3.0 პროცენტი);

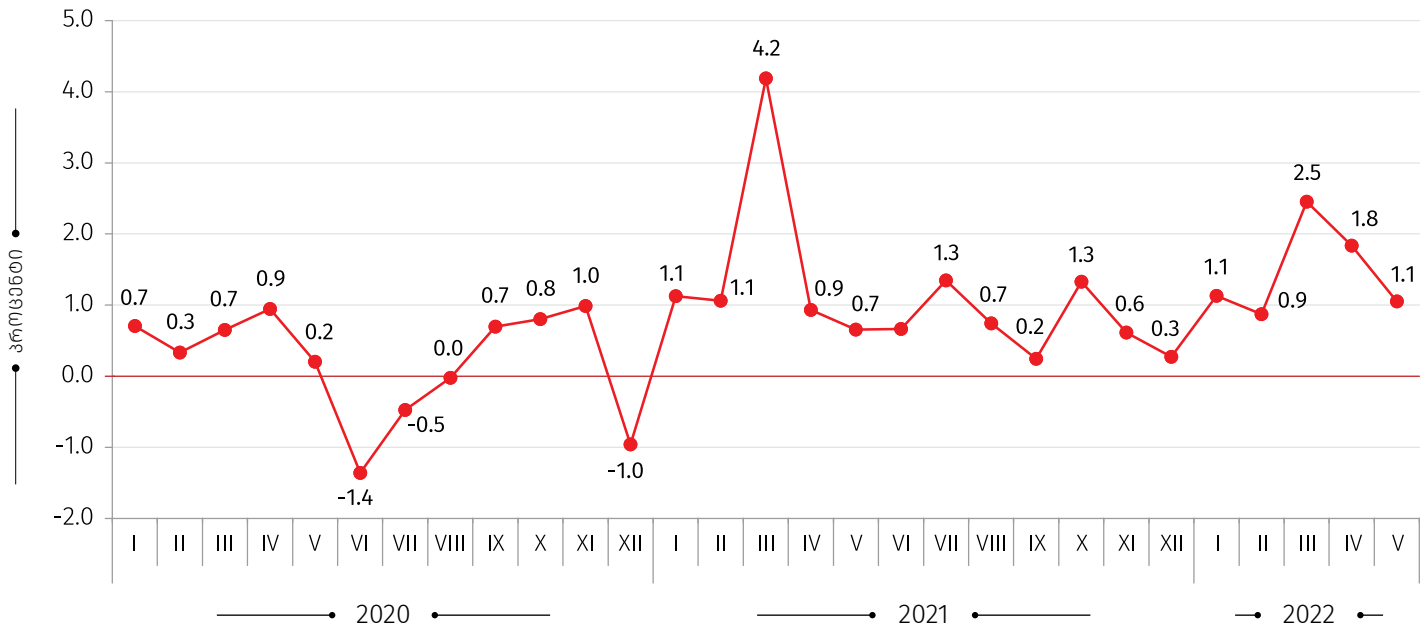
**საცხოვრებელი, წყალი, ელ.ენერგია, აირი:** ჯგუფში დაფიქსირდა ფასების 16.1 პროცენტიანი მატება, რაც 1.67 პროცენტული პუნქტით აისახა წლიურ ინფლაციაზე. ფასები გაიზარდა ქვეჯგუფებზე:

## საქართველოს სტატისტიკის ეროვნული სამსახური

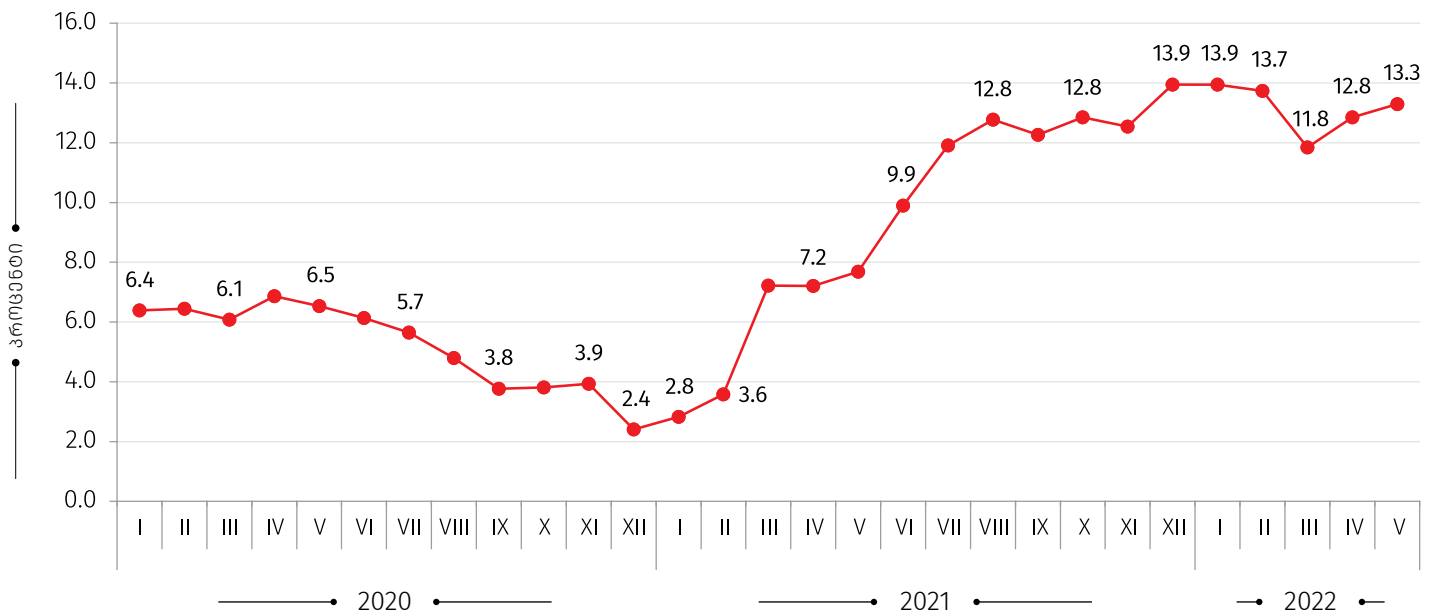
03.06.2022

ფაქტური გადასახადი საცხოვრებელზე (28.2 პროცენტი), საცხოვრებლის მიმდინარე მოვლა და შეკეთება (13.6 პროცენტი), ელექტროენერგია, აირი და სათბობის სხვა სახეები (11.2 პროცენტი).

### ყოველთვიური ინფლაცია



### წლიური ინფლაციის დონე საქართველოში (წინა წლის შესაბამის თვესთან, პროცენტული ცვლილება)

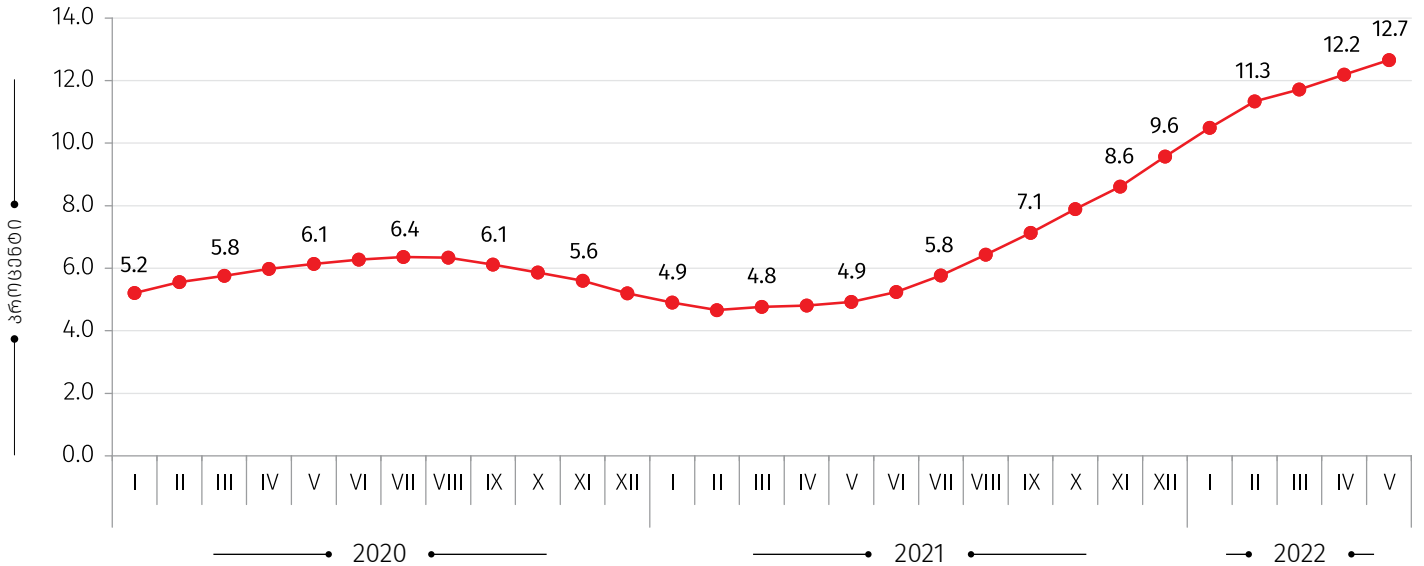


## საქართველოს სტატისტიკის ეროვნული სამსახური

03.06.2022

### საშუალო ინფლაციის დონე საქართველოში

(12 თვის საშუალო წინა 12 თვის საშუალოსთან, პროცენტული ცვლილება)



#### საკონტაქტო პირები:

გიორგი თეთრაული  
ტელ.: (+995 32) 236 72 10 (400)  
E-mail: [gtetrauli@geostat.ge](mailto:gtetrauli@geostat.ge)

მარიამ ყაველაშვილი  
ტელ.: (+995 32) 236 72 10 (020).  
E-mail: [mkavelasvili@geostat.ge](mailto:mkavelasvili@geostat.ge)