

საქართველოს სტატისტიკის ეროვნული სამსახური

ადგილობრივი ტურიზმის სტატისტიკა

II კვარტალი, 2022 წელი



საქართველოს სტატისტიკის ეროვნული სამსახური

13.09.2022

ადგილობრივი ტურიზმის სტატისტიკა

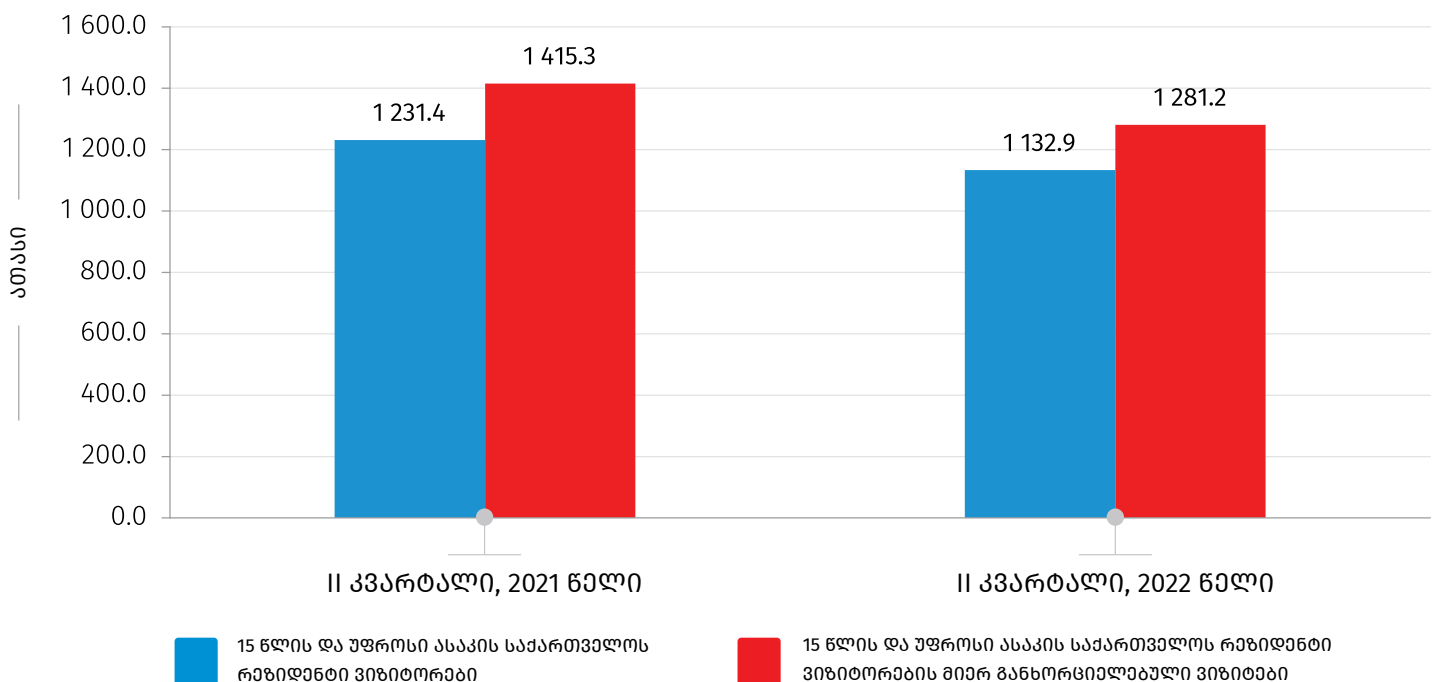
(II კვარტალი, 2022 წელი)

2022 წლის მეორე კვარტალში საქართველოს ტერიტორიაზე 15 წლის და უფროსი ასაკის ადგილობრივი ვიზიტორების საშუალო თვიური რაოდენობა 1 132.9 ათასით განისაზღვრა, რომელთა მიერ ქვეყნის ტერიტორიაზე განხორციელებული ვიზიტების საშუალო თვიურმა რაოდენობამ 1 281.2 ათასი ერთეული შეადგინა. აღნიშნულ პერიოდში ვიზიტორების საშუალო თვიური რაოდენობა 8.0%-ით ნაკლებია 2021 წლის მეორე კვარტალის შესაბამის მონაცემზე.

დიაგრამა 1 ასახავს 2021-2022 წლების მეორე კვარტალებში ვიზიტორებისა და მათ მიერ განხორციელებული ვიზიტების საშუალო თვიურ რაოდენობებს.

დიაგრამა №1

15 წლის და უფროსი ასაკის საქართველოს რეზიდენტი ვიზიტორებისა და მათ მიერ საქართველოს ტერიტორიაზე განხორციელებული ვიზიტების საშუალო თვიური რაოდენობა



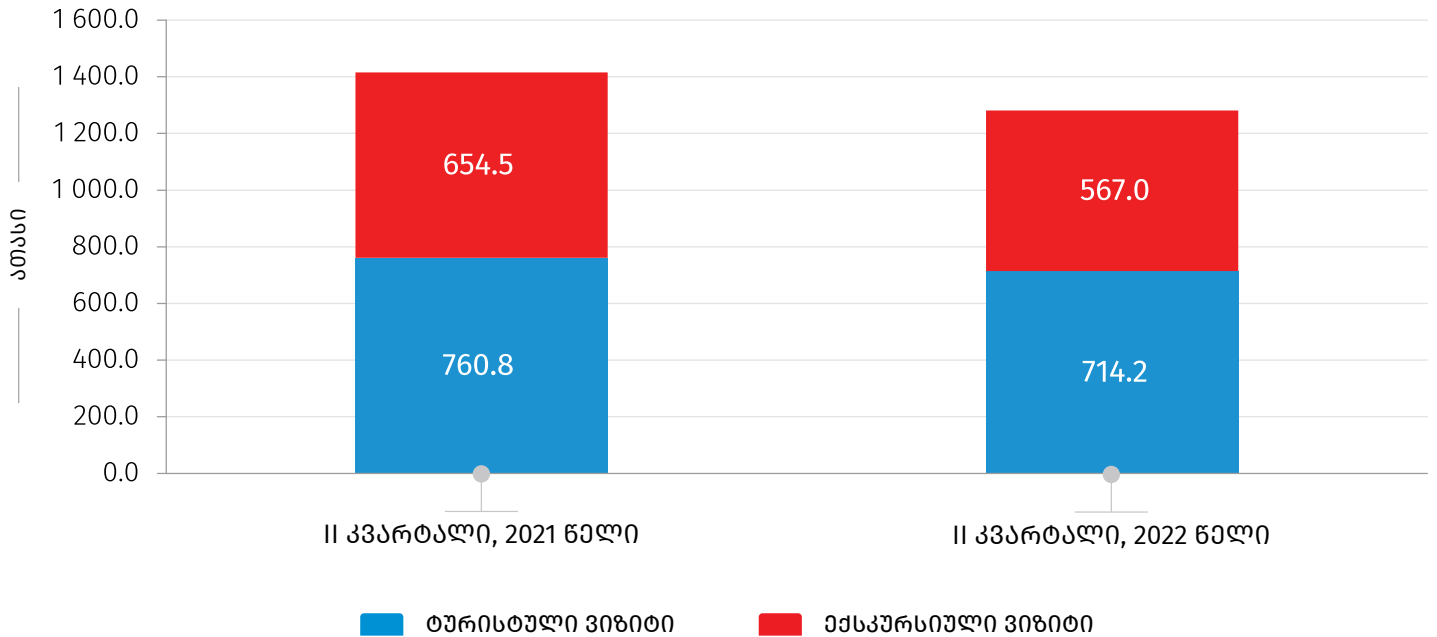
2022 წლის მეორე კვარტალში საქართველოს რეზიდენტი ვიზიტორების მიერ საქართველოს ტერიტორიაზე განხორციელებული ტურისტული ტიპის ვიზიტების საშუალო თვიური რაოდენობა 714.2 ათასით განისაზღვრა, რაც 6.1 პროცენტით ნაკლებია წინა წლის შესაბამისი პერიოდის მაჩვენებელზე. დიაგრამა 2 ასახავს საქართველოს რეზიდენტი ვიზიტორების მიერ განხორციელებული ვიზიტების რაოდენობის განაწილებას ვიზიტის ტიპის მიხედვით.

საქართველოს სტატისტიკის ეროვნული სამსახური

13.09.2022

დიაგრამა №2

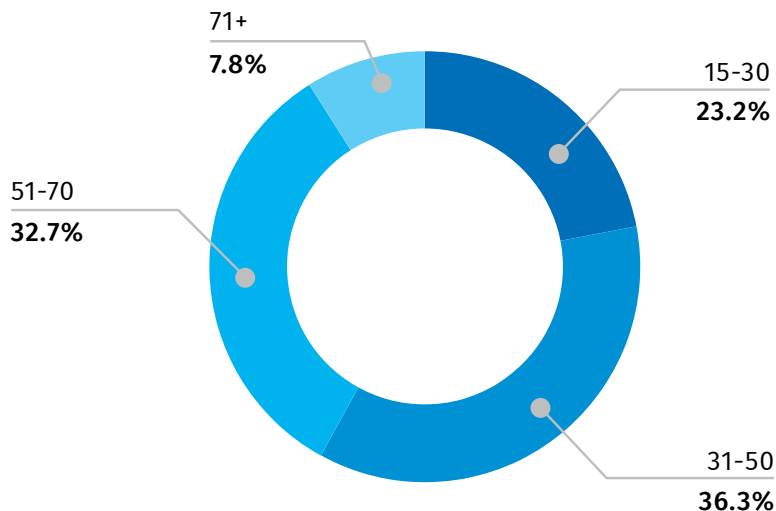
15 წლის და უფროსი ასაკის საქართველოს რეზიდენტი ვიზიტორების მიერ საქართველოს ტერიტორიაზე განხორციელებული ვიზიტების საშუალო თვიური რაოდენობის განაწილება ვიზიტის ტიპის მიხედვით



2022 წლის მეორე კვარტალში ვიზიტორების 36.3 პროცენტი მიეკუთვნებოდა 31-50 წლამდე ასაკობრივ კატეგორიას. ამასთან, ქალების რაოდენობა ვიზიტორების ჯამური რაოდენობის 56.9 პროცენტს შეადგენდა.

დიაგრამა №3

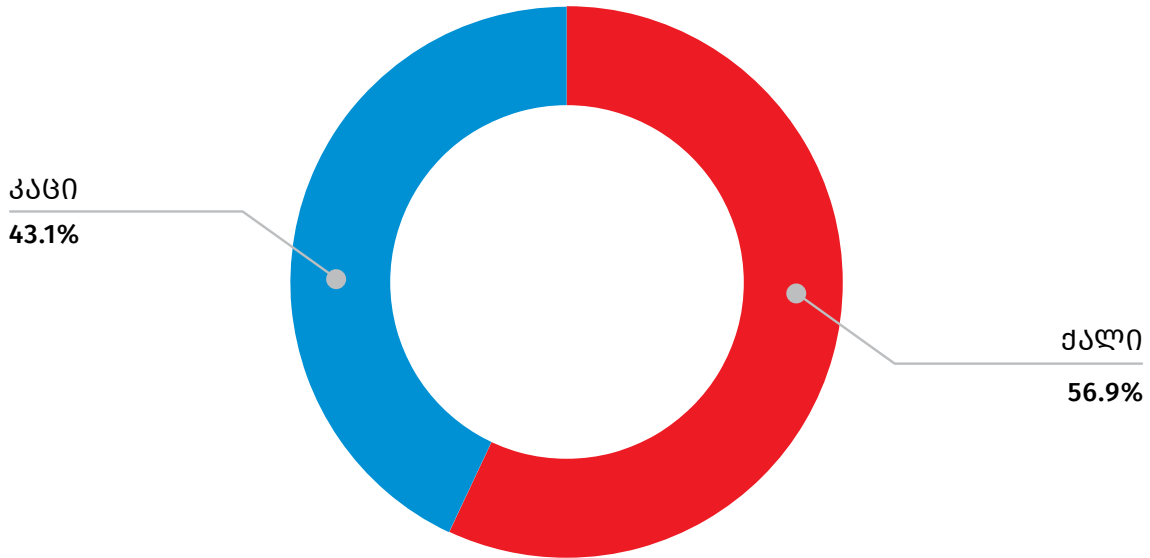
15 წლის და უფროსი ასაკის საქართველოს რეზიდენტი ვიზიტორების საშუალო თვიური რაოდენობის განაწილება ასაკობრივი ჯგუფების მიხედვით 2022 წლის II კვარტალში



13.09.2022

დიაგრამა №4

15 წლის და უფროსი ასაკის საქართველოს რეზიდენტი ვიზიტორების საშუალო თვიური რაოდენობის განაწილება სქესის მიხედვით 2022 წლის II კვარტალში



გამოკვლევის შედეგების მიხედვით, ვიზიტორების 36.3 პროცენტი ქ. თბილისის მაცხოვრებელია, 14.6 პროცენტი მოდის იმერეთის, რაჭა-ლეჩხუმისა და ქვემო სვანეთის რეგიონზე, 11.3 პროცენტი - ქვემო ქართლის რეგიონზე, ხოლო დანარჩენი რეგიონები სტრუქტურაში შედარებით დაბალი წილით არის წარმოდგენილი.

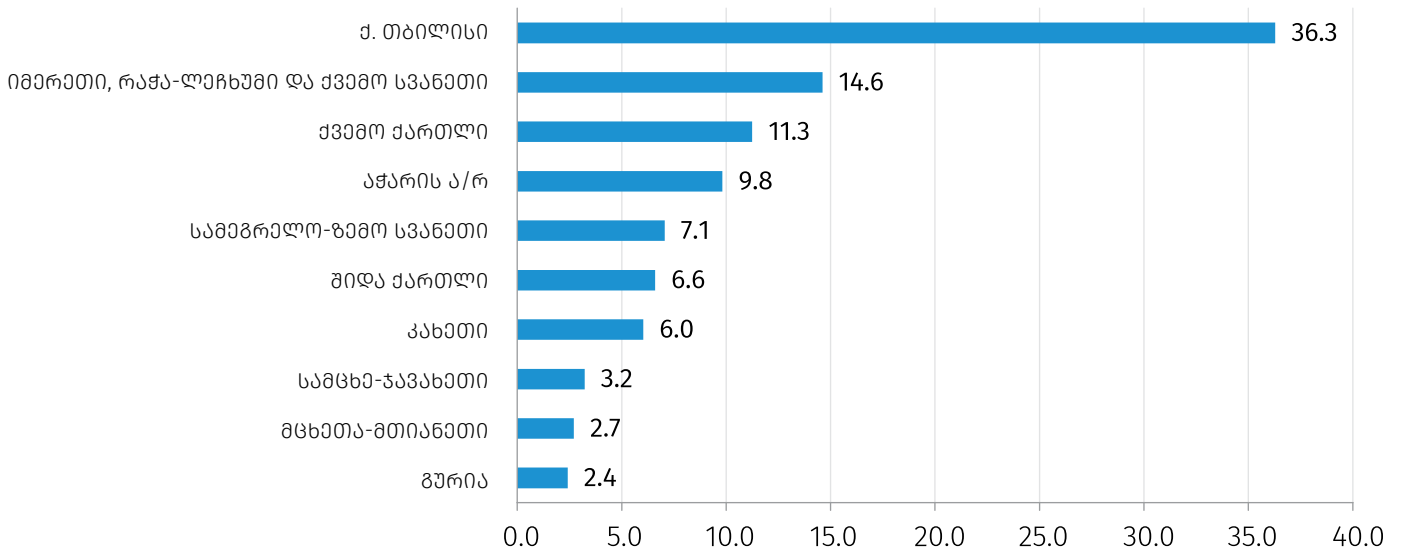
დიაგრამა 5 ასახავს 15 წლის და უფროსი ასაკის საქართველოს რეზიდენტი ვიზიტორების საშუალო თვიური რაოდენობის განაწილებას საცხოვრებელი რეგიონის მიხედვით.

საქართველოს სტატისტიკის ეროვნული სამსახური

13.09.2022

დიაგრამა №5

15 წლის და უფროსი ასაკის საქართველოს რეზიდენტი ვიზიტორების საშუალო თვიური რაოდენობის განაწილება საცხოვრებელი რეგიონის მიხედვით 2022 წლის II კვარტალში, %



2022 წლის მეორე კვარტალში ვიზიტების უმრავლესობა (50.0 პროცენტი) განხორციელდა მეგობრების/ნათესავების მონახულების მიზნით.

ცხრილი №1

15 წლის და უფროსი ასაკის საქართველოს რეზიდენტი ვიზიტორების მიერ საქართველოს ტერიტორიაზე განხორციელებული ვიზიტების საშუალო თვიური რაოდენობის განაწილება ვიზიტის მიზნის მიხედვით 2022 წლის II კვარტალში, ათასი

ვიზიტის მიზანი	რაოდენობა	წილი, %
მეგობრების/ნათესავების მონახულება	641.2	50.0
მეორე სახლის მონახულება (აგარაკი ან სხვ.)	164.4	12.8
შოპინგი	150.9	11.8
მკურნალობა, გაჯანსაღება	122.6	9.6
დასვენება, გართობა, რეკრეაცია	105.8	8.3
პროფესიული/ეკონომიკური საქმიანობა	36.0	2.8
სხვა მიზანი	60.4	4.7
სულ	1 281.2	100.0

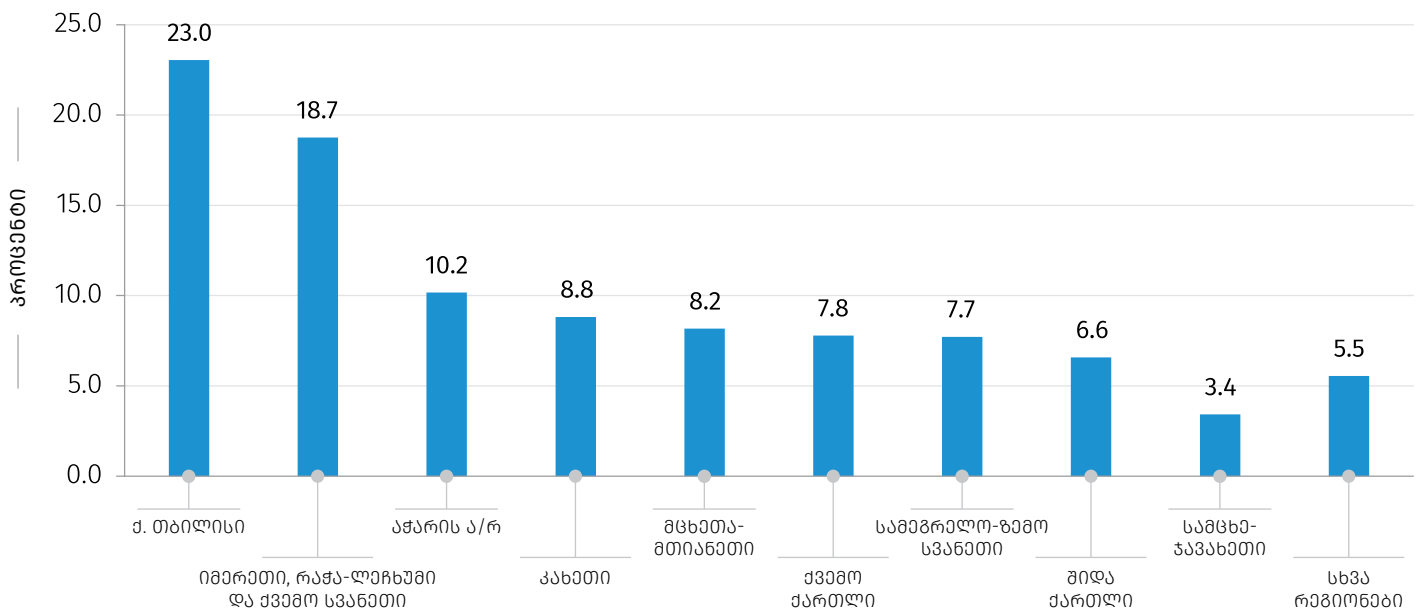
საქართველოს სტატისტიკის ეროვნული სამსახური

13.09.2022

საანგარიშო პერიოდში ყველაზე მეტი ვიზიტი განხორციელდა ქ. თბილისში (საშუალოდ 296.6 ათასი ვიზიტი თვეში) და იმერეთის, რაჭა-ლეჩხუმისა და ქვემო სვანეთის რეგიონში (საშუალოდ 241.4 ათასი ვიზიტი თვეში). დიაგრამა 6 ასახავს ვიზიტების საშუალო თვიური რაოდენობის განაწილებას მონახულებული რეგიონების მიხედვით.

დიაგრამა №6

15 წლის და უფროსი ასაკის საქართველოს რეზიდენტი ვიზიტორების მიერ საქართველოს ტერიტორიაზე განხორციელებული ვიზიტების საშუალო თვიური რაოდენობის განაწილება მონახულებული რეგიონების მიხედვით 2022 წლის II კვარტალში



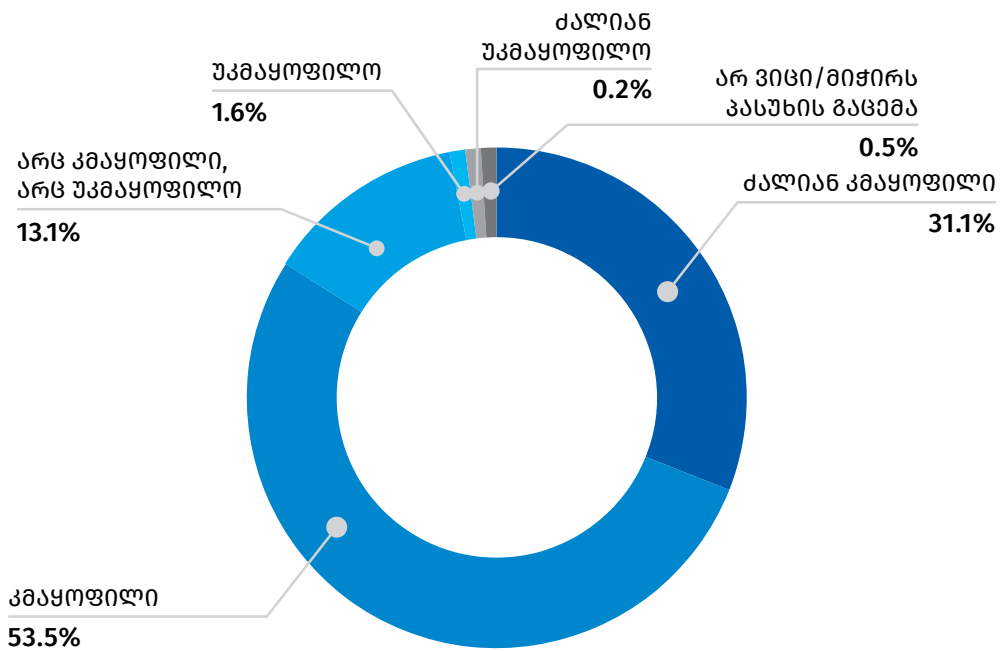
დიაგრამა 7 ასახავს 15 წლის და უფროსი ასაკის საქართველოს რეზიდენტი ვიზიტორების მიერ განხორციელებული ვიზიტების რაოდენობის განაწილებას კმაყოფილების დონის მიხედვით.

საქართველოს სტატისტიკის ეროვნული სამსახური

13.09.2022

დიაგრამა №7

15 წლის და უფროსი ასაკის საქართველოს რეზიდენტი ვიზიტორების მიერ საქართველოს ტერიტორიაზე განხორციელებული ვიზიტების საშუალო თვიური რაოდენობის განაწილება კმაყოფილების დონის მიხედვით 2022 წლის II კვარტალში



2022 წლის მეორე კვარტალში განხორციელებული ვიზიტებისას განეული საშუალო თვიური ხარჯების მოცულობა განისაზღვრა 208.7 მილიონი ლარით. აღნიშნული მაჩვენებელი 2.6 პროცენტით მეტია გასული წლის შესაბამისი პერიოდის მაჩვენებელზე. ამასთან, ვიზიტზე განეული საშუალო ხარჯი გაზრდილია 13.3 პროცენტით და 162.9 ლარს უტოლდება.

საქართველოს სტატისტიკის ეროვნული სამსახური

13.09.2022

ცხრილი №2

15 წლის და უფროსი ასაკის საქართველოს რეზიდენტი ვიზიტორების მიერ საქართველოს ტერიტორიაზე განხორციელებული ვიზიტებისას განეული საშუალო თვიური ხარჯების განაწილება ხარჯების კატეგორიების მიხედვით 2022 წლის II კვარტალში

ხარჯის ტიპი	ხარჯი (მლნ. ლარი)	წილი, %	საშუალო ხარჯი ვიზიტზე (ლარი)
საყიდვები	75.8	36.3	59.2
ტრანსპორტი	47.4	22.7	37.0
საკვები და სასმელი	41.6	19.9	32.4
განთავსების საშუალება	4.5	2.1	3.5
გასართობი, გამაჯანსაღებელი, კულტურული და სპორტული ღონისძიებები	2.0	0.9	1.5
სხვა ხარჯი	37.5	18.0	29.3
სულ ხარჯი	208.7	100.0	162.9

შენიშვნა: ცალკეულ შემთხვევებში მცირე განსხვავება საბოლოო შედეგსა და შესაკრებთა ჯამს შორის აიხსნება მონაცემთა დამრგვალებით.

საკონტაქტო პირები:

ალექსანდრე არაბული, ტელ: (+995 32) 236 72 10 (200), ელ. ფოსტა: aarabuli@geostat.ge

მარიამ ყაველაშვილი, ტელ: (+995 32) 236 72 10 (020), ელ. ფოსტა: mkavelashvili@geostat.ge