



საქართველოს სტატისტიკის ეროვნული სამსახური
NATIONAL STATISTICS OFFICE OF GEORGIA

**დემოგრაფიული ვითარება
საქართველოში**

DEMOGRAPHIC SITUATION IN GEORGIA

2021

სტატისტიკური კუბლიკაცია
STATISTICAL PUBLICATION

თბილისი 2022 TBILISI

საქართველოს სტატისტიკის ეროვნული სამსახური
National Statistics Office of Georgia

დემოგრაფიული ვითარება საქართველოში
2021

DEMOGRAPHIC SITUATION IN GEORGIA

სტატისტიკური პუბლიკაცია
STATISTICAL PUBLICATION

სტატისტიკური პუბლიკაცია მომზადდა სსიპ საქართველოს სტატისტიკის ეროვნული სამსახურის მოსახლეობის აღწერისა და დემოგრაფიული სტატისტიკის დეპარტამენტის მიერ. ავტორები მადლობას უხდებიან ინფორმაციული ტექნოლოგიების დეპარტამენტს გაწეული დახმარებისთვის.

Statistical Publication was prepared by the Population Census and Demographic Statistics Department, National Statistics Office of Georgia, LEPL

The authors express their gratitude to the Information Technology Department for their support.

რედაქტორები

გოგიტა თოდრაძე

პაატა შავიშვილი

Editors

Gogita Todradze

Paata Shavishvili

პასუხისმგებელი გამოცემაზე

შორენა წიკლაური

Responsible for the edition

Shorena Tsiklauri

პუბლიკაციის მომზადებაში მონაწილეობდნენ

მარიანა ჯალაღონია

დონარა რუხაძე

ირმა გაბლია

ელენე მარუაშვილი

ნათელა ქველაძე

ელიკო კუსრაშვილი

ვაჟა ასპანიძე

ალექსანდრე გოშაძე

გელა ლომინაშვილი

Persons worked on the publication

Mariana Jalaghonია

Donara Rukhadze

Irma Gablia

Elene Maruashvili

Natela Kveladze

Eliko Kusrashvili

Vazha Aspanidze

Alexander Goshadze

Gela Lominashvili

© სსიპ საქართველოს სტატისტიკის ეროვნული სამსახური

© National Statistics Office of Georgia, LEPL

საქართველო, თბილისი, 0180, ცოტნე დადიანის ქ. 30
30, Tsozne Dadiani str., 0180, Tbilisi, Georgia

ტელ./Phone: (+995 32) 236 72 10 (601)

ელ. ფოსტა/E-mail: info@geostat.ge

ვებ გვერდი/Webpage: www.geostat.ge

პირობითი აღნიშვნები / Symbols

- ოკუპირებული ტერიტორია / Occupied territories

0.0 მაჩვენებლის სიდიდე უმნიშვნელოა / Negligible magnitude

შენიშვნა:	Note:
<p>კრებულში არსებული მონაცემები 1994 წლიდან არ მოიცავს აფხაზეთის ავტონომიური რესპუბლიკისა და ცხინვალის რეგიონის ოკუპირებულ ტერიტორიებს, ხოლო 2009 წლიდან აჯარის და ახალგორის მუნიციპალიტეტების ტერიტორიებს.</p>	<p>In the present publication, starting from 1994 data do not cover the occupied territories of Autonomous Republic of Abkhazia and Tskhinvali region, and starting from 2009 – territories of Ajara and Akhagori municipalities.</p>
<p>თვითმმართველი ქალაქების (ოზურგეთი, თელავი, მცხეთა, ამბროლაური, ზუგდიდი, ახალციხე, გორი) მონაცემები 2014 წლამდე და 2017 წლიდან შესულია შესაბამისი მუნიციპალიტეტების რიცხოვნობაში.</p>	<p>The data of self-governed cities (Ozurgeti, Telavi, Mtskheta, Ambrolauri, Zugdidi, Akhaltsikhe, Gori) are included into the relevant municipalities before 2014 and after 2017.</p>
<p>დაბადებულთა და გარდაცვლილთა რიცხოვნობა 1995-2013 წლებში წარმოადგენს შეფასებით მონაცემებს, 2014 წლიდან ეყრდნობა რეგისტრირებულ მონაცემებს.</p>	<p>Number of births and deaths in 1995-2013 is based on the retro-projection, starting from 2014 is based on the registered data.</p>
<p>მიგრაციის მონაცემები 1995-2011 წლებში წარმოადგენს შეფასებით მონაცემებს, 2012 წლიდან ეყრდნობა შსს სასაზღვრო პოლიციის მონაცემებს.</p>	<p>Migration data in 1995-2011 is based on the retro-projection, starting from 2012 is based on the MIA Border Police data.</p>
<p>რეგისტრირებული ქორწინებების მონაცემები 2017 წლიდან არ მოიცავს 18 წლამდე ასაკის პირთა რიცხვს, რაც განპირობებულია საქართველოს სამოქალაქო კოდექსში განხორციელებული ცვლილებებით.</p>	<p>From 2017 the data do not cover registered marriages of persons under 18 due to amendments to the Civil Code of Georgia.</p>
<p>ცალკეულ შემთხვევებში უმნიშვნელო განსხვავება საბოლოო შედეგსა და შესაკრებთა ჯამს შორის აიხსნება მონაცემთა დამრგვალებით.</p>	<p>The discrepancy between the totals and the sum in some cases can be explained by using rounded data.</p>

წინასიტყვაობა

წინამდებარე სტატისტიკური პუბლიკაცია წარმოადგენს საქართველოს სტატისტიკის ეროვნული სამსახურის (საქსტატი) ყოველწლიურ გამოცემას, რომელიც ასახავს საქართველოში მიმდინარე დემოგრაფიულ პროცესებს და ტენდენციებს.

პუბლიკაციაში მოცემულია მოსახლეობის რიცხოვნობის და მისი ასაკობრივ-სქესობრივი შემადგენლობის, დაბადების, გარდაცვალების, ქორწინების, განქორწინების, ბუნებრივი მატების და გარე მიგრაციის სტატისტიკური მწკრივები.

Preface

The present statistical publication is an annual edition of the National Statistics Office of Georgia (Geostat), which reflects the demographic processes and trends in Georgia.

The publication contains time series data on the population and its age-sex structure, births, deaths, marriages, divorces, natural increase, and international migration.

სარჩევი Contents

წინასიტყვაობა _____	4
Preface _____	4
მოსახლეობის აღწერები საქართველოში _____	10
Population censuses in Georgia _____	10
მოსახლეობის რიცხოვნობა მოსახლეობის აღწერის შედეგებით (ათასი) _____	11
Number of population according to the population census data (thousands) _____	11
კერძო შინამეურნეობების რაოდენობა და საშუალო სიდიდე მოსახლეობის აღწერის შედეგებით _____	11
Number of private households and the average size of households according to the population census data _____	11
საქალაქო დასახლებების დაჯგუფება ტიპებისა და მოსახლეობის რიცხოვნობის მიხედვით, მოსახლეობის აღწერების შედეგებით (კაცი) _____	12
Urban settlements by types and by the size of population according to the population census data (persons) _____	12
ძირითადი დემოგრაფიული მაჩვენებლები _____	14
The main demographic indicators _____	14
მოსახლეობის რიცხოვნობა 1 იანვრის მდგომარეობით, მოსახლეობის რიცხოვნობის ცვლილების კომპონენტები და მოსახლეობის ზრდა (%) _____	15
Number of population as of 1 January, the components of population change and population growth (%) _____	15
ძირითადი დემოგრაფიული კოეფიციენტები მოსახლეობის 1 000 კაცზე _____	17
The main demographic ratios per 1 000 population _____	17
მოსახლეობა _____	19
Population _____	19
მოსახლეობის განაწილება სხვადასხვა მახასიათებლების მიხედვით, 1 იანვრის მდგომარეობით _____	20
Population by selected characteristics, as of 1 January _____	20
მოსახლეობის რიცხოვნობა სქესისა და ასაკობრივი ჯგუფების მიხედვით, 1 იანვრის მდგომარეობით (ათასი) _____	22
Number of population by sex and age groups, as of 1 January (thousands) _____	22
მოსახლეობის განაწილება საქალაქო-სასოფლო დასახლებების მიხედვით და მოსახლეობის სიმჭიდროვე, 1 იანვრის მდგომარეობით _____	24
Population distribution by urban-rural settlements and population density, as of 1 January _____	24
მოსახლეობის რიცხოვნობა დედაქალაქსა და ქალაქებში 100 000 და მეტი მცხოვრებით, 1 იანვრის მდგომარეობით _____	25
Population of capital city and cities of 100 000 or more inhabitants, as of 1 January _____	25
დაბადება _____	27
Births _____	27
დაბადებულთა განაწილება სხვადასხვა მახასიათებლების მიხედვით _____	28
Births by selected characteristics _____	28

ცოცხლად დაბადებულთა რიცხოვნობა და შობადობის ზოგადი კოეფიციენტი საქალაქო-სასოფლო დასახლებების მიხედვით _____	29
Number of live births and crude birth rate by urban-rural settlements _____	29
ცოცხლად დაბადებულთა რიცხოვნობა დედის ასაკის მიხედვით და დედის საშუალო ასაკი ბავშვის დაბადებისას _____	30
Number of live births by age of mother and mean age of childbearing _____	30
შობადობის ასაკობრივი, შობადობის ჯამობრივი და მოსახლეობის აღწარმოების კოეფიციენტები _____	31
Age-specific fertility rates, total fertility rate and reproduction rates _____	31
ცოცხლად დაბადებულთა რიცხოვნობა დაბადების რიგითობის მიხედვით (კაცი) _____	32
Number of live births by birth order (persons) _____	32
სქესთა რაოდენობრივი თანაფარდობა დაბადებისას რიგითობის მიხედვით _____	33
Sex ratio at birth by birth order _____	33
ცოცხლად დაბადებულთა რიცხოვნობა მშობლების ქორწინებითი მდგომარეობის მიხედვით (კაცი) _____	34
Number of live births by legitimacy status (persons) _____	34
ცოცხლად დაბადებულთა რიცხოვნობა თვეების მიხედვით (კაცი) _____	35
Number of live births by month (persons) _____	35
ცოცხლად დაბადებულთა განაწილება სხვადასხვა სამედიცინო მახასიათებლების მიხედვით (კაცი) _____	36
Live births by selected medical characteristics (persons) _____	36
მკვდრადშობილთა რიცხოვნობა და მკვდრადშობადობის ზოგადი კოეფიციენტი საქალაქო-სასოფლო დასახლებების მიხედვით _____	37
Number of stillbirths and crude stillbirth rate by urban-rural settlements _____	37
გარდაცვალება _____	38
Deaths _____	38
გარდაცვლილთა განაწილება სხვადასხვა მახასიათებლების მიხედვით და სიცოცხლის მოსალოდნელი ხანგრძლივობა დაბადებისას _____	39
Deaths by selected characteristics and life expectancy at birth _____	39
გარდაცვლილთა რიცხოვნობა და მოკვდაობის ზოგადი კოეფიციენტი საქალაქო-სასოფლო დასახლებების მიხედვით _____	40
Number of deaths and crude death rate by urban-rural settlements _____	40
გარდაცვლილთა რიცხოვნობა სქესისა და ასაკობრივი ჯგუფების მიხედვით (კაცი) _____	41
Number of deaths by sex and age groups (persons) _____	41
1 წლამდე ასაკის გარდაცვლილ ბავშვთა რიცხოვნობა და ჩვილ ბავშვთა მოკვდაობის კოეფიციენტი სქესის მიხედვით _____	43
Number of infant deaths and infant mortality rate by sex _____	43
1 წლამდე ასაკის გარდაცვლილ ბავშვთა რიცხოვნობა ასაკისა და სქესის მიხედვით (კაცი) _____	44
Number of infant deaths by age and sex (persons) _____	44
5 წლამდე ასაკის გარდაცვლილ ბავშვთა რიცხოვნობა და კოეფიციენტი სქესის მიხედვით _____	44
Number of under-5 deaths and mortality rate by sex _____	44
ავადმყოფობათა და ჯანმრთელობასთან დაკავშირებული პრობლემების საერთაშორისო სტატისტიკური კლასიფიკატორის მე-10 გადახედვა - ძირითადი კლასები _____	45

International Statistical Classification of Diseases and Related Health Problems 10th Revision – Main Chapters	45
გარდაცვლილთა რიცხოვნობა სქესისა და გარდაცვალების მიზეზების ძირითადი კლასების მიხედვით (კაცი)	46
Deaths by sex and chapters of ICD-10 (persons)	46
მოკვდაობის კოეფიციენტები სიკვდილის მიზეზებისა და სქესის მიხედვით (მოსახლეობის 100 000 კაცზე)	48
Cause-specific death rate by sex (per 100 000 population)	48
გარდაცვლილთა რიცხოვნობა თვეების მიხედვით (კაცი)	50
Number of deaths by month (persons)	50
სიცოცხლის მოსალოდნელი ხანგრძლივობა ასაკის და სქესის მიხედვით (წელი)	51
Life expectancy by age and sex (in years)	51
ბუნებრივი მატება	53
Natural increase	53
ბუნებრივი მატება და ბუნებრივი მატების კოეფიციენტი საქალაქო-სასოფლო დასახლებების მიხედვით	54
Natural increase and natural increase rate by urban-rural settlements	54
მიგრაცია	55
Migration	55
გარე მიგრაცია სხვადასხვა მახასიათებლების მიხედვით	56
International migration by selected characteristics	56
იმიგრანტების რიცხოვნობა სქესისა და ასაკობრივი ჯგუფების მიხედვით (კაცი)	57
Number of immigrants by sex and age groups (persons)	57
ემიგრანტების რიცხოვნობა სქესისა და ასაკობრივი ჯგუფების მიხედვით (კაცი)	59
Number of emigrants by sex and age groups (persons)	59
იმიგრანტების განაწილება მოქალაქეობის და სქესის მიხედვით (კაცი)	61
Immigrants by citizenship and sex (persons)	61
ემიგრანტების განაწილება მოქალაქეობის და სქესის მიხედვით (კაცი)	61
Emigrants by citizenship and sex (persons)	61
ქორწინება	62
Marriages	62
რეგისტრირებულ ქორწინებათა განაწილება სხვადასხვა მახასიათებლების მიხედვით	63
Registered marriages by selected characteristics	63
რეგისტრირებულ ქორწინებათა რაოდენობა და ქორწინების ზოგადი კოეფიციენტი საქალაქო-სასოფლო დასახლებების მიხედვით	64
Number of registered marriages and crude marriage rate by urban-rural settlements	64
დაქორწინებულთა რიცხოვნობა სქესისა და ასაკობრივი ჯგუფების მიხედვით – ყველა ქორწინება (ერთეული)	65
Number of married people by sex and age groups – total (units)	65

დაქორწინებულთა რიცხოვნობა სქესისა და ასაკობრივი ჯგუფების მიხედვით – პირველი ქორწინება (ერთეული) _____	66
Number of married people by sex and age groups – first marriage (units) _____	66
დაქორწინებულთა რიცხოვნობა სქესისა და ასაკობრივი ჯგუფების მიხედვით – განმეორებითი ქორწინება (ერთეული) _____	67
Number of married people by sex and age groups – remarriage (units) _____	67
დაქორწინებულთა საშუალო ასაკი სქესისა და ქორწინების რიგითობის მიხედვით (წელი) _____	68
Mean age of spouses (in years) by sex and order of marriages _____	68
დაქორწინებულთა რიცხოვნობა წინა ქორწინებითი მდგომარეობისა და სქესის მიხედვით (ერთეული) _____	69
Number of married people by previous marital status and sex (units) _____	69
რეგისტრირებულ ქორწინებათა რაოდენობა თვეების მიხედვით (ერთეული) _____	70
Number of registered marriages by month (units) _____	70
განქორწინება _____	71
Divorces _____	71
განქორწინებათა განაწილება სხვადასხვა მახასიათებლების მიხედვით _____	72
Divorces by selected characteristics _____	72
რეგისტრირებულ განქორწინებათა რაოდენობა და განქორწინების ზოგადი კოეფიციენტი საქალაქო-სასოფლო დასახლებების მიხედვით _____	73
Number of registered divorces and crude divorce rate by urban-rural settlements _____	73
განქორწინებულთა რიცხოვნობა სქესისა და ასაკობრივი ჯგუფების მიხედვით (ერთეული) _____	74
Number of divorced people by sex and age groups (units) _____	74
რეგისტრირებულ განქორწინებათა რაოდენობა ქორწინების ხანგრძლივობის მიხედვით _____	75
Number of registered divorces by duration of marriage _____	75
რეგისტრირებულ განქორწინებათა რაოდენობა თვეების მიხედვით (ერთეული) _____	75
Number of registered divorces by month (units) _____	75
რეგიონები და თვითმმართველი ერთეულები _____	76
Regions and self-governed units _____	76
მოსახლეობის რიცხოვნობა რეგიონების, თვითმმართველი ერთეულების და საქალაქო-სასოფლო დასახლებების მიხედვით, 1 იანვრის მდგომარეობით (ათასი) _____	77
Number of population by regions, self-governed units and urban-rural settlements, as of 1 January (thousands) _____	77
მოსახლეობის ზრდა (%) რეგიონების მიხედვით _____	85
Population growth (%) by regions _____	85
მოსახლეობის სიმჭიდროვე (ერთ კვ.კმ-ზე) რეგიონების და თვითმმართველი ერთეულების მიხედვით, 1 იანვრის მდგომარეობით _____	86
Density (number of population per 1 sq.km) by regions and self-governed units, as of 1 January _____	86
მოსახლეობის მედიანური ასაკი (წელი) სქესის და რეგიონების მიხედვით, მოსახლეობის აღწერების შედეგებით _____	90
Median age (in years) by sex and regions according to the population census data _____	90

ცოცხლად დაბადებულთა რიცხოვნობა რეგიონების, თვითმმართველი ერთეულების და საქალაქო-სასოფლო დასახლებების მიხედვით (კაცი)	91
Number of live births by regions, self-governed units and urban-rural settlements (persons)	91
მკვდრადშობილთა რიცხოვნობა რეგიონების, თვითმმართველი ერთეულების და საქალაქო-სასოფლო დასახლებების მიხედვით (კაცი)	98
Number of stillbirths by regions, self-governed units and urban-rural settlements (persons)	98
გარდაცვლილთა რიცხოვნობა რეგიონების, თვითმმართველი ერთეულების და საქალაქო-სასოფლო დასახლებების მიხედვით (კაცი)	105
Number of deaths by regions, self-governed units and urban-rural settlements (persons)	105
ბუნებრივი მატება რეგიონების, თვითმმართველი ერთეულების და საქალაქო-სასოფლო დასახლებების მიხედვით (კაცი)	112
Natural increase by regions, self-governed units and urban-rural settlements (persons)	112
რეგისტრირებულ ქორწინებათა რაოდენობა რეგიონების, თვითმმართველი ერთეულების და საქალაქო-სასოფლო დასახლებების მიხედვით (ერთეული)	119
Number of registered marriages by regions, self-governed units and urban-rural settlements (units)	119
რეგისტრირებულ განქორწინებათა რაოდენობა რეგიონების, თვითმმართველი ერთეულების და საქალაქო-სასოფლო დასახლებების მიხედვით (ერთეული)	126
Number of registered divorces by regions, self-governed units and urban-rural settlements (units)	126
გამოყენებული დეფინიციები	133
Definitions	133

მოსახლეობის აღწერები
საქართველოში
Population censuses in Georgia

მოსახლეობის რიცხოვნობა მოსახლეობის აღწერის შედეგებით (ათასი)
Number of population according to the population census data (thousands)

წელი Year	სულ Total	დასახლების ტიპი Type of settlement		სქესი Sex		ძირითადი ასაკობრივი ჯგუფები Major age groups		
		საქალაქო Urban	სასოფლო Rural	კაცი Males	ქალი Females	0-14	15-64	65+
1897	2 109.3	322.3	1 787.0	1 125.0	984.3	853.9	1 170.5	84.9
1926	2 666.5	594.2	2 072.3	1 347.5	1 319.0	1 032.1	1 490.8	143.6
1939	3 540.0	1 066.2	2 473.8	1 765.0	1 775.0	1 308.0	2 027.8	204.2
1959	4 044.0	1 712.9	2 331.1	1 865.3	2 178.7	1 184.6	2 549.5	309.9
1970	4 674.6	2 211.0	2 463.6	2 195.5	2 479.1	1 431.8	2 857.2	385.6
1979	4 993.2	2 548.7	2 444.5	2 338.9	2 654.3	1 297.6	3 233.9	461.7
1989	5 400.8	2 991.3	2 409.5	2 562.0	2 838.8	1 338.4	3 584.4	478.0
2002 ¹	3 991.3	2 247.1	1 744.2	1 898.5	2 092.8	821.6	2 641.0	528.7
2014	3 713.8	2 122.6	1 591.2	1 772.8	1 941.0	691.3	2 492.3	530.2
%								
1897	100.0	15.3	84.7	53.3	46.7	40.5	55.5	4.0
1926	100.0	22.3	77.7	50.5	49.5	38.7	55.9	5.4
1939	100.0	30.1	69.9	49.9	50.1	36.9	57.3	5.8
1959	100.0	42.4	57.6	46.1	53.9	29.3	63.0	7.7
1970	100.0	47.3	52.7	47.0	53.0	30.6	61.1	8.2
1979	100.0	51.0	49.0	46.8	53.2	26.0	64.8	9.2
1989	100.0	55.4	44.6	47.4	52.6	24.8	66.4	8.9
2002	100.0	56.3	43.7	47.6	52.4	20.6	66.2	13.2
2014	100.0	57.2	42.8	47.7	52.3	18.6	67.1	14.3

კერძო შინამეურნეობების რაოდენობა და საშუალო სიდიდე მოსახლეობის აღწერის შედეგებით
Number of private households and the average size of households according to the population census data

	კერძო შინამეურნეობების რაოდენობა Number of private households	შინამეურნეობების საშუალო სიდიდე Average size of households
1959	930 500 ²	4.0
1970	1 196 901	3.9
1979	1 324 921	3.8
1989	1 409 383	3.8
2002	1 243 158	3.5
2014	1 109 130	3.3

¹ 2002 წლის მოსახლეობის საყოველთაო აღწერის გადანაგარიშებული შედეგები / The estimated results of the 2002 General Population Census
² ოჯახების რაოდენობა

საქალაქო დასახლებების დაჯგუფება ტიპებისა და მოსახლეობის რიცხოვნობის მიხედვით, მოსახლეობის აღწერების შედეგებით (კაცი)
Urban settlements by types and by the size of population according to the population census data (persons)

წელი Year	სულ Total	მათ შორის მოსახლეობის რიცხვით: by number of inhabitants:											Urban Settlements Inhabitants	
		0	1 - 2 999	3 000 - 4 999	5 000 - 9 999	10 000 - 19 999	20 000 - 49 999	50 000 - 99 999	100 000 - 499 999	500 000 - 999 999	1 000 000 +			
1926	საქალაქო დასახლებები	42	0	14	8	12	4	3	0	1	0	0	0	Urban Settlements
	მოსახლეობა მათში	594 221	0	23 404	31 661	77 180	49 694	118 238	0	294 044	0	0	0	Inhabitants
	ქალაქები	26	0	2	5	11	4	3	0	1	0	0	0	Cities
	მოსახლეობა მათში	557 961	0	5 032	19 707	71 246	49 694	118 238	0	294 044	0	0	0	Inhabitants
1939	დაბები	16	0	12	3	1	0	0	0	0	0	0	0	Boroughs
	მოსახლეობა მათში	36 260	0	18 372	11 954	5 934	0	0	0	0	0	0	0	Inhabitants
	საქალაქო დასახლებები	51	0	7	17	9	13	2	2	0	1	0	0	Urban Settlements
	მოსახლეობა მათში	1 066 226	0	11 385	66 302	64 335	187 696	69 754	147 534	0	519 220	0	0	Inhabitants
1959	ქალაქები	27	0	0	5	4	13	2	2	0	1	0	0	Cities
	მოსახლეობა მათში	976 890	0	0	20 690	31 996	187 696	69 754	147 534	0	519 220	0	0	Inhabitants
	დაბები	24	0	7	12	5	0	0	0	0	0	0	0	Boroughs
	მოსახლეობა მათში	89 336	0	11 385	45 612	32 339	0	0	0	0	0	0	0	Inhabitants
1970	საქალაქო დასახლებები	71	0	6	13	23	17	7	3	1	1	0	0	Urban Settlements
	მოსახლეობა მათში	1 712 897	0	12 134	50 233	162 186	253 510	202 514	209 453	128 203	694 664	0	0	Inhabitants
	ქალაქები	34	0	0	2	6	14	7	3	1	1	0	0	Cities
	მოსახლეობა მათში	1 509 548	0	0	8 137	48 064	218 513	202 514	209 453	128 203	694 664	0	0	Inhabitants
1970	დაბები	37	0	6	11	17	3	0	0	0	0	0	0	Boroughs
	მოსახლეობა მათში	203 349	0	12 134	42 096	114 122	34 997	0	0	0	0	0	0	Inhabitants
	საქალაქო დასახლებები	108	0	37	17	21	14	14	1	3	1	0	0	Urban Settlements
	მოსახლეობა მათში	2 239 738	0	69 398	67 715	154 135	199 742	398 180	98 210	363 338	889 020	0	0	Inhabitants
1970	ქალაქები	51	0	4	2	13	13	14	1	3	1	0	0	Cities
	მოსახლეობა მათში	2 056 342	0	9 521	8 631	101 971	187 471	398 180	98 210	363 338	889 020	0	0	Inhabitants
	დაბები	57	0	33	15	8	1	0	0	0	0	0	0	Boroughs
	მოსახლეობა მათში	183 396	0	59 877	59 084	52 164	12 271	0	0	0	0	0	0	Inhabitants

წელი Year	სულ Total	მათ შორის მოსახლეობის რიცხვი: by number of inhabitants:												Urban Settlements Inhabitants
		0	1 - 2 999	3 000 - 4 999	5 000 - 9 999	10 000 - 19 999	20 000 - 49 999	50 000 - 99 999	100 000 - 499 999	500 000 - 999 999	1 000 000 +			
1979	საქალაქო დასახლებები	112	1	35	19	21	17	13	1	4	0	1	Urban Settlements Inhabitants	
	მოსახლეობა მათში	2 600 448	0	61 745	73 406	149 548	251 513	381 655	55 984	560 575	0	1 066 022		
	ქალაქები	51	0	4	1	11	16	13	1	4	0	1	Cities Inhabitants	
	მოსახლეობა მათში	2 400 132	0	9 869	3 486	81 367	241 174	381 655	55 984	560 575	0	1 066 022		
1989	დაბები	61	1	31	18	10	1	0	0	0	0	0	Boroughs Inhabitants	
	მოსახლეობა მათში	200 316	0	51 876	69 920	68 181	10 339	0	0	0	0	0		
	საქალაქო დასახლებები	114	0	32	15	29	15	16	2	4	0	1	Urban Settlements Inhabitants	
	მოსახლეობა მათში	2 991 352	0	51 334	56 183	208 055	213 591	453 077	118 356	647 606	0	1 243 150		
2002	ქალაქები	62	0	3	2	21	13	16	2	4	0	1	Cities Inhabitants	
	მოსახლეობა მათში	2 825 100	0	7 282	6 382	156 499	192 748	453 077	118 356	647 606	0	1 243 150		
	დაბები	52	0	29	13	8	2	0	0	0	0	0	Boroughs Inhabitants	
	მოსახლეობა მათში	166 252	0	44 052	49 801	51 556	20 843	0	0	0	0	0		
2014	საქალაქო დასახლებები	97	1	32	14	26	12	7	1	3	0	1	Urban Settlements Inhabitants	
	მოსახლეობა მათში	2 247 086	0	51 131	53 786	188 162	180 469	224 963	67 628	418 913	0	1 062 034		
	ქალაქები	54	0	4	6	20	12	7	1	3	0	1	Cities Inhabitants	
	მოსახლეობა მათში	2 133 735	0	8 336	24 510	146 882	180 469	224 963	67 628	418 913	0	1 062 034		
2014	დაბები	43	1	28	8	6	0	0	0	0	0	0	Boroughs Inhabitants	
	მოსახლეობა მათში	113 351	0	42 795	29 276	41 280	0	0	0	0	0	0		
	საქალაქო დასახლებები	93	1	37	13	20	10	8	0	3	0	1	Urban Settlements Inhabitants	
	მოსახლეობა მათში	2 122 623	0	56 477	51 949	141 118	138 540	246 680	0	425 577	0	1 062 282		
2014	ქალაქები	54	0	7	10	15	10	8	0	3	0	1	Cities Inhabitants	
	მოსახლეობა მათში	2 036 626	0	13 258	41 104	109 185	138 540	246 680	0	425 577	0	1 062 282		
	დაბები	39	1	30	3	5	0	0	0	0	0	0	Boroughs Inhabitants	
	მოსახლეობა მათში	85 997	0	43 219	10 845	31 933	0	0	0	0	0	0		

ძირითადი დემოგრაფიული
მაჩვენებლები
**The main demographic
indicators**

მოსახლეობის რიცხოვნობა 1 იანვრის მდგომარეობით, მოსახლეობის რიცხოვნობის ცვლილების კომპონენტები და მოსახლეობის ზრდა (%)
Number of population as of 1 January, the components of population change and population growth (%)

წლები Years	მოსახლეობა (ათასი) Population (thousands)	ცოცხლად დაბადება (კაცი) Live births (persons)	გარდაც- ვალეზა (კაცი) Deaths (persons)	ბუნებრივი მატება (კაცი) Natural Increase (persons)	მიგრაციული საღდო (ათასი) Net migration (thousands)	მოსახლეობის ზრდა (პროცენტი) Population growth (per cent)
1960	4 129.2	102 866	27 015	75 851	-16.8	1.5
1961	4 189.9	104 429	27 621	76 808	-10.0	1.5
1962	4 257.8	101 717	30 394	71 323	-5.0	1.6
1963	4 324.9	100 326	29 620	70 706	-7.5	1.6
1964	4 389.0	97 433	29 708	67 725	-7.6	1.5
1965	4 450.0	94 987	31 291	63 696	-10.0	1.4
1966	4 504.9	92 026	30 389	61 637	-10.6	1.2
1967	4 556.2	89 302	32 904	56 398	-14.8	1.1
1968	4 598.3	89 660	32 416	57 244	-15.6	0.9
1969	4 640.3	87 069	35 169	51 900	-8.6	0.9
1970	4 674.6	90 207	34 283	55 924	-11.6	0.7
1971	4 707.0	90 396	35 325	55 071	-6.4	0.7
1972	4 755.9	86 402	36 409	49 993	-10.0	1.0
1973	4 796.4	88 577	35 911	52 666	-14.6	0.9
1974	4 834.4	89 761	37 145	52 616	-13.9	0.8
1975	4 873.8	89 712	39 292	50 420	-25.5	0.8
1976	4 898.3	90 605	38 875	51 730	-12.0	0.5
1977	4 938.6	89 028	40 139	48 889	-23.7	0.8
1978	4 963.9	88 766	40 239	48 527	-22.0	0.5
1979	4 993.2	89 803	41 907	47 896	-19.0	0.6
1980	5 029.1	89 458	43 346	46 112	-17.0	0.7
1981	5 067.5	92 501	43 961	48 540	-19.3	0.8
1982	5 104.7	91 784	42 734	49 050	-15.0	0.7
1983	5 146.6	92 660	43 301	49 359	-15.9	0.8
1984	5 188.0	95 841	45 787	50 054	-19.9	0.8
1985	5 230.0	97 739	46 153	51 586	-18.8	0.8
1986	5 273.6	98 155	46 354	51 801	-19.8	0.8
1987	5 317.1	94 595	46 332	48 263	-19.9	0.8
1988	5 356.3	91 905	47 544	44 361	-13.3	0.7
1989	5 400.8	91 138	49 682	41 456	-17.9	0.8
1990	5 424.4	92 815	50 721	42 094	-13.2	0.4
1991	5 453.3	89 091	52 416	36 675	-22.6	0.5
1992	5 467.4	72 631	55 076	17 555	-139.3	0.3
1993	5 345.8	61 594	57 539	4 055	-140.9	-2.2
1994	4 929.9	57 311	50 326	6 985	-194.6	-7.8
1995	4 742.3	56 486	49 219	7 267	-176.3	-3.8
1996	4 573.2	55 153	48 251	6 902	-169.9	-3.6
1997	4 410.2	54 136	48 026	6 110	-126.7	-3.6
1998	4 289.6	51 491	47 907	3 584	-95.6	-2.7
1999	4 197.6	48 408	47 909	499	-81.3	-2.1
2000	4 116.8	48 167	48 250	-83	-79.2	-1.9
2001	4 037.5	46 620	47 133	-513	-45.7	-1.9

წლები Years	მოსახლეობა (ათასი) Population (thousands)	ცოცხლად დაბადება (კაცი) Live births (persons)	გარდაც- ვალემა (კაცი) Deaths (persons)	ბუნებრივი მატება (კაცი) Natural Increase (persons)	მიგრაციული საღდო (ათასი) Net migration (thousands)	მოსახლეობის ზრდა (პროცენტი) Population growth (per cent)
2002	3 991.3	45 127	47 514	-2 387	-23.1	-1.1
2003	3 965.8	45 450	47 114	-1 664	-26.4	-0.6
2004	3 937.7	45 751	49 746	-3 995	-16.8	-0.7
2005	3 917.0	46 063	49 534	-3 471	-25.5	-0.5
2006	3 888.0	46 845	50 014	-3 169	-12.1	-0.7
2007	3 872.7	48 499	50 204	-1 705	-23.4	-0.4
2008	3 847.6	52 442	50 490	1 952	-20.5	-0.6
2009	3 829.0	56 568	50 794	5 774	-34.9	-0.5
2010	3 799.8	55 230	51 066	4 164	-30.4	-0.8
2011	3 773.6	51 565	49 818	1 747	-36.0	-0.7
2012	3 739.3	49 969	49 347	622	-21.5	-0.9
2013	3 718.4	49 657	48 564	1 093	-2.6	-0.6
2014	3 716.9	60 635	49 087	11 548	-6.5	0.0
2015	3 721.9	59 249	49 121	10 128	-3.4	0.1
2016	3 728.6	56 569	50 771	5 798	-8.1	0.2
2017	3 726.4	53 293	47 822	5 471	-2.2	-0.1
2018	3 729.6	51 138	46 524	4 614	-10.8	0.1
2019	3 723.5	48 296	46 659	1 637	-8.2	-0.2
2020	3 716.9	46 520	50 537	-4 017	15.7	0.3
2021	3 728.6	45 946	59 906	-13 960	-26.0	-1.1
2022	3 688.6					

ძირითადი დემოგრაფიული კოეფიციენტები მოსახლეობის 1 000 კაცზე
The main demographic ratios per 1 000 population

წლები Years	შობადობის ზოგადი კოეფიციენტი Crude birth rate	მოკვდაობის ზოგადი კოეფიციენტი Crude death rate	ბუნებრივი მატების კოეფიციენტი Natural increase rate	მიგრაციული საღდოს კოეფიციენტი Net migration rate	ქორწინების ზოგადი კოეფიციენტი Crude marriage rate	განქორწინების ზოგადი კოეფიციენტი Crude divorce rate
1960	24.7	6.5	18.2	-4.0	10.6	0.4
1961	24.7	6.5	18.2	-2.4	9.9	0.4
1962	23.7	7.1	16.6	-1.2	9.4	0.4
1963	23.0	6.8	16.2	-1.7	9.1	0.4
1964	22.0	6.7	15.3	-1.7	8.8	0.4
1965	21.2	7.0	14.2	-2.2	8.7	0.5
1966	20.3	6.7	13.6	-2.3	8.9	1.0
1967	19.5	7.2	12.3	-3.2	8.4	1.0
1968	19.4	7.0	12.4	-3.4	8.0	1.0
1969	18.7	7.5	11.1	-1.8	7.6	1.0
1970	19.2	7.3	11.9	-2.5	7.8	1.1
1971	19.1	7.5	11.6	-1.4	7.8	1.0
1972	18.1	7.6	10.5	-2.1	7.6	1.0
1973	18.4	7.5	10.9	-3.0	8.3	1.1
1974	18.5	7.7	10.8	-2.9	8.6	1.1
1975	18.4	8.0	10.3	-5.2	8.6	1.1
1976	18.4	7.9	10.5	-2.4	8.9	1.3
1977	18.0	8.1	9.9	-4.8	8.9	1.3
1978	17.8	8.1	9.7	-4.4	9.4	1.3
1979	17.9	8.4	9.6	-3.8	10.5	1.3
1980	17.7	8.6	9.1	-3.4	10.0	1.3
1981	18.2	8.6	9.5	-3.8	9.5	1.4
1982	17.9	8.3	9.6	-2.9	9.7	1.4
1983	17.9	8.4	9.6	-3.1	8.8	1.4
1984	18.4	8.8	9.6	-3.8	8.0	1.4
1985	18.6	8.8	9.8	-3.6	8.4	1.2
1986	18.5	8.8	9.8	-3.7	8.4	1.3
1987	17.7	8.7	9.0	-3.7	7.3	1.3
1988	17.1	8.8	8.2	-2.5	7.1	1.3
1989	16.8	9.2	7.7	-3.3	7.1	1.4
1990	17.1	9.3	7.7	-2.4	6.8	1.4
1991	16.3	9.6	6.7	-4.1	7.0	1.4
1992	13.4	10.2	3.2	-25.7	5.0	0.9
1993	12.0	11.2	0.8	-26.5	4.7	0.6
1994	11.9	10.4	1.4	-40.2	4.5	0.6
1995	12.1	10.6	1.6	-37.9	4.6	0.6
1996	12.3	10.7	1.5	-37.8	4.3	0.5
1997	12.4	11.0	1.4	-29.1	3.9	0.5
1998	12.1	11.3	0.8	-22.5	3.6	0.4
1999	11.6	11.5	0.1	-19.6	3.3	0.4
2000	11.8	11.8	0.0	-19.4	3.2	0.5
2001	11.6	11.7	-0.1	-11.4	3.3	0.5
2002	11.3	11.9	-0.6	-5.8	3.2	0.5
2003	11.5	11.9	-0.4	-6.7	3.2	0.5
2004	11.6	12.7	-1.0	-4.3	3.8	0.5

წლები Years	შობადობის ზოგადი კოეფიციენტი Crude birth rate	მოკვდაობის ზოგადი კოეფიციენტი Crude death rate	ბუნებრივი მატების კოეფიციენტი Natural increase rate	მიგრაციული საღდოს კოეფიციენტი Net migration rate	ქორწინების ზოგადი კოეფიციენტი Crude marriage rate	განქორწინების ზოგადი კოეფიციენტი Crude divorce rate
2005	11.8	12.7	-0.9	-6.5	4.6	0.5
2006	12.1	12.9	-0.8	-3.1	5.6	0.5
2007	12.6	13.0	-0.4	-6.1	6.4	0.6
2008	13.6	13.1	0.5	-5.3	8.2	0.8
2009	14.8	13.3	1.5	-9.2	8.3	1.1
2010	14.6	13.5	1.1	-8.0	9.2	1.2
2011	13.7	13.3	0.5	-9.6	8.2	1.6
2012	13.4	13.2	0.2	-5.8	8.2	1.9
2013	13.4	13.1	0.3	-0.7	9.3	2.2
2014	16.3	13.2	3.1	-1.8	8.5	2.5
2015	15.9	13.2	2.7	-0.9	7.8	2.4
2016	15.2	13.6	1.6	-2.2	6.7	2.6
2017	14.3	12.8	1.5	-0.6	6.4	2.7
2018	13.7	12.5	1.2	-2.9	6.2	2.8
2019	13.0	12.5	0.4	-2.2	6.3	3.0
2020	12.5	13.6	-1.1	4.2	4.4	2.1
2021	12.4	16.2	-3.8	-7.0	6.2	2.9

მოსახლეობა
Population

მოსახლეობის განაწილება სხვადასხვა მახასიათებლების მიხედვით, 1 იანვრის
 მდგომარეობით
Population by selected characteristics, as of 1 January

მახასიათებლები	2015	2016	2017	2018	2019	2020	2021	2022	Characteristics
ასაკობრივი ჯგუფები (ათასი)									Age groups (thousands)
	ორივე სქესი/Both sexes								
სულ	3 721.9	3 728.6	3 726.4	3 729.6	3 723.5	3 716.9	3 728.6	3 688.6	Total
0-14	702.8	719.2	732.9	744.9	754.5	759	764.9	767.0	0-14
15-64	2 487.8	2 473.0	2 454.2	2 438.5	2 416.3	2 396.1	2 395.2	2 351.3	15-64
65+	531.3	536.5	539.3	546.2	552.7	561.7	568.5	570.3	65+
85+	43.9	45.3	44.1	44.3	43.7	43.3	43.6	42.5	85+
	კაცი/Males								
სულ	1 777.1	1 783.7	1 785.6	1 791.6	1 790.9	1 790.3	1 796.2	1 770.0	Total
0-14	369.1	377.2	383.4	389.2	393.6	395.2	397.9	398.8	0-14
15-64	1 207.3	1 203.9	1 199.0	1 196.5	1 188.9	1 183.1	1 184.6	1 157.5	15-64
65+	200.8	202.6	203.2	205.9	208.4	212	213.7	213.7	65+
85+	12.2	12.8	12.5	12.9	13.0	13.0	13.0	12.3	85+
	ქალი/Females								
სულ	1 944.8	1 944.9	1 940.8	1 938.1	1 932.6	1 926.6	1 932.4	1 918.7	Total
0-14	333.7	342	349.5	355.7	360.9	363.8	366.9	368.2	0-14
15-64	1 280.5	1 269.0	1 255.1	1 242.0	1 227.3	1 213.1	1 210.6	1 193.8	15-64
65+	330.6	333.8	336.1	340.3	344.3	349.7	354.8	356.6	65+
85+	31.8	32.5	31.5	31.4	30.8	30.4	30.6	30.2	85+
ასაკობრივი ჯგუფები (%)									Age groups (%)
	ორივე სქესი/Both sexes								
0-14	18.9	19.3	19.7	20	20.3	20.4	20.5	20.8	0-14
15-64	66.8	66.3	65.9	65.4	64.9	64.5	64.2	63.7	15-64
65+	14.3	14.4	14.5	14.6	14.8	15.1	15.2	15.5	65+
85+	1.2	1.2	1.2	1.2	1.2	1.2	1.2	1.2	85+
	კაცი/Males								
0-14	20.8	21.1	21.5	21.7	22	22.1	22.2	22.5	0-14
15-64	67.9	67.5	67.1	66.8	66.4	66.1	65.9	65.4	15-64
65+	11.3	11.4	11.4	11.5	11.6	11.8	11.9	12.1	65+
85+	0.7	0.7	0.7	0.7	0.7	0.7	0.7	0.7	85+
	ქალი/Females								
0-14	17.2	17.6	18	18.4	18.7	18.9	19.0	19.2	0-14
15-64	65.8	65.2	64.7	64.1	63.5	63	62.6	62.2	15-64
65+	17.0	17.2	17.3	17.6	17.8	18.2	18.4	18.6	65+
85+	1.6	1.7	1.6	1.6	1.6	1.6	1.6	1.6	85+
მედიანური ასაკი (წელი)									Median age (in years)
ორივე სქესი	37.1	37.1	37.1	37.2	37.3	37.4	37.5	37.7	Both sexes
კაცი	34.4	34.5	34.5	34.7	34.8	35.0	35.1	35.3	Males
ქალი	39.7	39.6	39.7	39.7	39.8	39.9	39.9	40.1	Females
ასაკის დამოკიდებულების კოეფიციენტები									Age dependency ratios
სულ	49.6	50.8	51.8	52.9	54.1	55.1	55.7	56.9	Total
ახალგაზრდა ასაკის	28.3	29.1	29.9	30.5	31.2	31.7	31.9	32.6	Young-age
მოხუცებული ასაკის	21.4	21.7	22	22.4	22.9	23.4	23.7	24.3	Old-age

მასსიათებლები	2015	2016	2017	2018	2019	2020	2021	2022	Characteristics
რეგიონები (ათასი)									Regions (thousands)
თბილისი	1 115.7	1 132.0	1 145.5	1 158.7	1 171.1	1 184.8	1 202.7	1 201.8	Tbilisi
აჭარის არ	336.6	340.2	343	346.3	349	351.9	354.9	355.5	Adjara A.R.
გურია	113.3	112.4	111.5	110.5	109.4	108.1	107.1	105.3	Guria
იმერეთი	531	523.7	514.4	507	497.4	487	481.5	466.6	Imereti
კახეთი	318.8	317.8	315.9	314.7	312.5	310.1	309.6	304.9	Kakheti
მცხეთა-მთიანეთი	94.1	94.1	93.9	93.9	93.6	93.3	93.4	92.4	Mtskheta-Mtianeti
რაჭა-ლეჩხუმი და ქვემო სვანეთი	32.2	31.5	30.8	30.2	29.7	29.1	28.5	27.6	Racha-Lechkhumi and Kvemo Svaneti
სამეგრელო-ზემო სვანეთი	331.8	328.4	324.2	320.8	316.2	311.1	308.4	301.2	Samegrelo-Zemo Svaneti
სამცხე-ჯავახეთი	160.3	158.7	157.2	155.9	154.1	152.1	151.1	148.3	Samtskhe-Javakheti
ქვემო ქართლი	425.2	428	429.7	432.3	433.2	434.2	437.3	434.5	Kvemo Kartli
შიდა ქართლი	262.9	261.9	260.4	259.3	257.3	255.1	254.1	250.5	Shida Kartli

მოსახლეობის რიცხოვნობა სქესისა და ასაკობრივი ჯგუფების მიხედვით, 1 იანვრის მდგომარეობით (ათასი)
Number of population by sex and age groups, as of 1 January (thousands)

ასაკობრივი ჯგუფები Age groups	ორივე სქესი Both sexes	კაცი Males	ქალი Females	ორივე სქესი Both sexes	კაცი Males	ქალი Females	ორივე სქესი Both sexes	კაცი Males	ქალი Females
	2011			2012			2013		
0	54.6	28.4	26.2	51.0	26.6	24.4	49.6	26.0	23.7
1-4	193.9	102.0	91.9	201.9	105.8	96.1	207.3	108.3	98.9
5-9	209.3	111.0	98.3	209.1	110.9	98.2	212.1	112.4	99.7
10-14	227.6	121.0	106.6	220.1	116.8	103.3	212.5	112.7	99.8
15-19	263.0	136.4	126.5	244.4	127.2	117.2	235.5	123.2	112.3
20-24	295.9	150.9	145.0	292.1	148.6	143.5	286.3	145.3	141.0
25-29	280.7	140.8	139.8	280.9	140.7	140.2	280.1	140.5	139.5
30-34	259.4	127.6	131.8	257.1	126.7	130.4	257.2	126.7	130.5
35-39	251.8	122.3	129.5	249.8	121.6	128.1	248.5	121.4	127.1
40-44	247.3	117.9	129.3	244.5	117.2	127.3	242.0	116.6	125.4
45-49	275.0	129.3	145.7	263.6	124.1	139.5	252.4	119.6	132.8
50-54	267.2	123.4	143.9	269.8	124.9	144.9	271.6	126.1	145.5
55-59	228.8	102.9	126.0	232.6	105.1	127.5	234.6	106.5	128.1
60-64	189.3	82.5	106.8	197.9	86.3	111.6	203.2	88.6	114.6
65-69	121.9	51.0	70.9	116.9	48.9	68.0	124.5	52.1	72.4
70-74	181.5	71.7	109.8	176.7	69.4	107.3	162.1	63.4	98.7
75-79	113.8	43.8	69.9	117.7	44.9	72.8	123.5	46.6	77.0
80-84	77.0	26.3	50.7	75.5	26.1	49.4	74.8	26.1	48.7
85+	35.6	8.7	26.9	37.9	9.5	28.4	40.4	10.5	29.9
სულ /Total	3 773.6	1 798.1	1 975.5	3 739.3	1 781.4	1 958.0	3 718.4	1 772.7	1 945.7
	2014			2015			2016		
0	49.5	25.7	23.9	60.5	31.2	29.2	59.1	30.8	28.3
1-4	207.5	108.3	99.2	202.9	105.6	97.3	209.6	108.9	100.7
5-9	220.0	116.4	103.6	232.5	122.5	110.0	244.0	128.0	116.0
10-14	208.3	110.5	97.8	206.9	109.7	97.1	206.5	109.4	97.0
15-19	230.9	121.3	109.6	226.8	119.7	107.1	221.6	117.4	104.2
20-24	276.0	140.2	135.8	261.9	133.4	128.6	246.3	126.2	120.2
25-29	279.9	140.6	139.4	277.7	139.0	138.7	277.4	138.9	138.5
30-34	259.0	128.0	131.0	262.8	130.2	132.6	268.4	133.4	134.9
35-39	249.3	122.1	127.1	248.5	121.8	126.7	249.2	122.4	126.9
40-44	242.4	117.4	125.0	242.9	118.2	124.7	242.4	118.7	123.7
45-49	245.1	116.6	128.4	238.7	114.0	124.7	237.0	113.9	123.1
50-54	273.2	127.2	146.0	269.8	126.1	143.8	262.1	123.0	139.1
55-59	241.1	109.6	131.5	246.8	112.4	134.4	253.4	116.0	137.5
60-64	207.8	90.8	117.0	211.9	92.6	119.3	215.2	94.2	121.0
65-69	141.1	58.9	82.2	158.8	66.2	92.7	173.4	72.2	101.2
70-74	139.4	54.7	84.7	120.1	47.1	73.0	105.1	41.2	63.9
75-79	130.9	48.5	82.4	136.8	50.2	86.6	140.7	51.1	89.6
80-84	72.8	25.5	47.3	71.6	25.1	46.5	72.0	25.3	46.7
85+	42.8	11.5	31.3	43.9	12.2	31.8	45.3	12.8	32.5
სულ /Total	3 716.9	1 773.6	1 943.3	3 721.9	1 777.1	1 944.8	3 728.6	1 783.7	1 944.9

ასაკობრივი ჯგუფები Age groups	ორივე სქესი Both sexes	კაცი Males	ქალი Females	ორივე სქესი Both sexes	კაცი Males	ქალი Females	ორივე სქესი Both sexes	კაცი Males	ქალი Females
	2017			2018			2019		
0	56.5	28.8	27.7	53.2	27.6	25.6	51.0	26.5	24.5
1-4	217.9	113.2	104.7	225.0	116.2	108.8	228.6	118.2	110.5
5-9	251.3	131.5	119.8	256.0	133.7	122.3	256.1	133.3	122.8
10-14	207.2	109.8	97.3	210.7	111.6	99.1	218.8	115.7	103.1
15-19	215.7	114.1	101.6	208.6	110.4	98.2	205.8	109.1	96.6
20-24	231.9	120.0	111.9	224.7	117.2	107.4	220.6	115.7	104.9
25-29	276.7	138.8	137.8	273.3	137.7	135.6	262.5	132.7	129.8
30-34	271.3	135.3	136.0	273.1	136.9	136.1	271.9	136.4	135.5
35-39	249.5	123.1	126.4	251.7	124.6	127.1	252.3	125.3	127.1
40-44	242.0	119.0	123.0	242.1	119.7	122.4	241.2	119.5	121.8
45-49	236.4	114.4	122.0	235.5	114.7	120.8	234.4	114.8	119.6
50-54	253.1	119.4	133.6	244.8	116.5	128.2	236.3	113.0	123.2
55-59	257.6	118.3	139.3	261.6	120.5	141.1	262.4	121.4	141.0
60-64	220.0	96.6	123.4	223.2	98.3	124.9	229.0	101.2	127.9
65-69	181.7	75.7	106.0	187.5	78.0	109.4	191.7	79.9	111.8
70-74	101.4	39.7	61.7	108.8	42.6	66.1	123.6	48.3	75.3
75-79	137.0	49.3	87.7	126.1	45.1	81.0	108.2	38.7	69.5
80-84	75.1	26.0	49.1	79.5	27.1	52.4	85.4	28.4	57.0
85+	44.1	12.5	31.5	44.3	12.9	31.4	43.7	13.0	30.8
სულ /Total	3 726.4	1 785.6	1 940.8	3 729.6	1 791.6	1 938.1	3 723.5	1 790.9	1 932.6
	2020			2021			2022		
0	48.1	24.9	23.2	46.3	24.1	22.1	45.8	23.8	22.0
1-4	218.6	113.1	105.6	208.1	107.4	100.7	198.0	102.8	95.3
5-9	261.6	135.9	125.7	267.8	139.2	128.6	273.6	141.7	131.9
10-14	230.6	121.4	109.3	242.7	127.2	115.5	249.6	130.5	119.0
15-19	205.4	109.0	96.4	204.9	108.6	96.3	204.8	108.4	96.4
20-24	218.3	115.2	103.2	216.0	114.4	101.6	209.5	109.8	99.7
25-29	249.1	126.7	122.4	237.4	122.0	115.4	219.8	112.4	107.4
30-34	270.2	135.5	134.7	273.3	137.4	135.9	268.8	133.7	135.1
35-39	255.7	127.7	128.0	263.5	132.1	131.4	263.0	130.7	132.3
40-44	239.9	118.8	121.1	242.7	120.3	122.4	240.0	118.5	121.5
45-49	234.1	115.4	118.7	234.9	116.0	118.9	232.4	114.5	117.9
50-54	230.0	110.6	119.4	229.3	110.2	119.1	226.8	109.1	117.7
55-59	258.8	120.2	138.6	252.0	116.7	135.3	241.9	112.2	129.7
60-64	234.6	103.9	130.7	241.2	106.9	134.4	244.3	108.2	136.2
65-69	195.5	81.7	113.9	198.4	82.5	115.9	202.3	84.2	118.0
70-74	139.4	54.4	85.0	151.7	58.9	92.8	157.6	61.0	96.7
75-79	93.6	33.5	60.1	82.2	29.3	52.9	79.5	28.1	51.3
80-84	89.9	29.5	60.4	92.6	29.9	62.7	88.4	28.0	60.4
85+	43.3	13.0	30.4	43.6	13.0	30.6	42.5	12.3	30.2
სულ /Total	3 716.9	1 790.3	1 926.6	3 728.6	1 796.2	1 932.4	3 688.6	1 770.0	1 918.7

მოსახლეობის განაწილება საქალაქო-სასოფლო დასახლებების მიხედვით და მოსახლეობის სიმჭიდროვე, 1 იანვრის მდგომარეობით
Population distribution by urban-rural settlements and population density, as of 1 January

წელი Year	მოსახლეობის რიცხოვნობა (ათასი) Number of population (thousands)			პროცენტობით მთელ მოსახლეობასთან In percentage to total population		მოსახლეობის სიმჭიდროვე (1 კვ.კმ-ზე) Population density (per 1 sq.km.)
	სულ Total	საქალაქო დასახლება Urban	სასოფლო დასახლება Rural	საქალაქო დასახლება Urban	სასოფლო დასახლება Rural	
2011	3 773.6	2 130.2	1 643.4	56.5	43.5	66.0
2012	3 739.3	2 129.3	1 610.0	56.9	43.1	65.4
2013	3 718.4	2 118.7	1 599.7	57.0	43.0	65.0
2014	3 716.9	2 121.2	1 595.7	57.1	42.9	65.0
2015	3 721.9	2 135.6	1 586.3	57.4	42.6	65.1
2016	3 728.6	2 151.5	1 577.1	57.7	42.3	65.2
2017	3 726.4	2 161.9	1 564.5	58.0	42.0	65.2
2018	3 729.6	2 174.8	1 554.8	58.3	41.7	65.2
2019	3 723.5	2 184.3	1 539.1	58.7	41.3	65.1
2020	3 716.9	2 194.5	1 522.4	59.0	41.0	65.0
2021	3 728.6	2 215.6	1 512.9	59.4	40.6	65.2
2022	3 688.6	2 201.2	1 487.5	59.7	40.3	64.5

მოსახლეობის რიცხოვნობა დედაქალაქსა და ქალაქებში 100 000 და მეტი მცხოვრებით, 1 იანვრის მდგომარეობით
Population of capital city and cities of 100 000 or more inhabitants, as of 1 January

წელი Year	ქალაქი	მოსახლეობის რიცხოვნობა (ათასი) Population (thousands)	% მთელ მოსახლეობასთან % of total population	% საქალაქო დასახლებებთან % of urban population	City
2011	ქ. თბილისი	1 098	29.1	51.5	C. Tbilisi
	ქ. ქუთაისი	157	4.2	7.4	C. Kutaisi
	ქ. ბათუმი	122	3.2	5.7	C. Batumi
	ქ. რუსთავი	121	3.2	5.7	C. Rustavi
2012	ქ. თბილისი	1 091	29.2	51.2	C. Tbilisi
	ქ. ქუთაისი	154	4.1	7.2	C. Kutaisi
	ქ. ბათუმი	151	4.0	7.1	C. Batumi
	ქ. რუსთავი	122	3.3	5.7	C. Rustavi
2013	ქ. თბილისი	1 092	29.4	51.5	C. Tbilisi
	ქ. ბათუმი	152	4.1	7.2	C. Batumi
	ქ. ქუთაისი	151	4.1	7.1	C. Kutaisi
	ქ. რუსთავი	123	3.3	5.8	C. Rustavi
2014	ქ. თბილისი	1 101	29.6	51.9	C. Tbilisi
	ქ. ბათუმი	152	4.1	7.2	C. Batumi
	ქ. ქუთაისი	149	4.0	7.0	C. Kutaisi
	ქ. რუსთავი	124	3.3	5.8	C. Rustavi
2015	ქ. თბილისი	1 116	30.0	52.2	C. Tbilisi
	ქ. ბათუმი	155	4.2	7.3	C. Batumi
	ქ. ქუთაისი	147	4.0	6.9	C. Kutaisi
	ქ. რუსთავი	125	3.4	5.9	C. Rustavi
2016	ქ. თბილისი	1 132	30.4	52.6	C. Tbilisi
	ქ. ბათუმი	158	4.2	7.4	C. Batumi
	ქ. ქუთაისი	145	3.9	6.8	C. Kutaisi
	ქ. რუსთავი	126	3.4	5.9	C. Rustavi
2017	ქ. თბილისი	1 145	30.7	53.0	C. Tbilisi
	ქ. ბათუმი	161	4.3	7.4	C. Batumi
	ქ. ქუთაისი	143	3.8	6.6	C. Kutaisi
	ქ. რუსთავი	127	3.4	5.9	C. Rustavi

წელი Year	ქალაქი	მოსახლეობის რიცხოვნობა (ათასი) Population (thousands)	% მთელ მოსახლეობასთან % of total population	% საქალაქო დასახლებებთან % of urban population	City
2018	ქ. თბილისი	1 159	31.1	53.3	C. Tbilisi
	ქ. ბათუმი	163	4.4	7.5	C. Batumi
	ქ. ქუთაისი	141	3.8	6.5	C. Kutaisi
	ქ. რუსთავი	128	3.4	5.9	C. Rustavi
2019	ქ. თბილისი	1 171	31.5	53.6	C. Tbilisi
	ქ. ბათუმი	166	4.5	7.6	C. Batumi
	ქ. ქუთაისი	138	3.7	6.3	C. Kutaisi
	ქ. რუსთავი	128	3.4	5.9	C. Rustavi
2020	ქ. თბილისი	1 185	31.9	54.0	C. Tbilisi
	ქ. ბათუმი	169	4.5	7.7	C. Batumi
	ქ. ქუთაისი	135	3.6	6.2	C. Kutaisi
	ქ. რუსთავი	129	3.5	5.9	C. Rustavi
2021	ქ. თბილისი	1 203	32.3	54.3	C. Tbilisi
	ქ. ბათუმი	172	4.6	7.8	C. Batumi
	ქ. ქუთაისი	134	3.6	6.1	C. Kutaisi
	ქ. რუსთავი	130	3.5	5.9	C. Rustavi
2022	ქ. თბილისი	1 202	32.6	54.6	C. Tbilisi
	ქ. ბათუმი	174	4.7	7.9	C. Batumi
	ქ. ქუთაისი	129	3.5	5.9	C. Kutaisi
	ქ. რუსთავი	129	3.5	5.9	C. Rustavi

დაბადება
Births

დაბადებულთა განაწილება სხვადასხვა მახასიათებლების მიხედვით
Births by selected characteristics

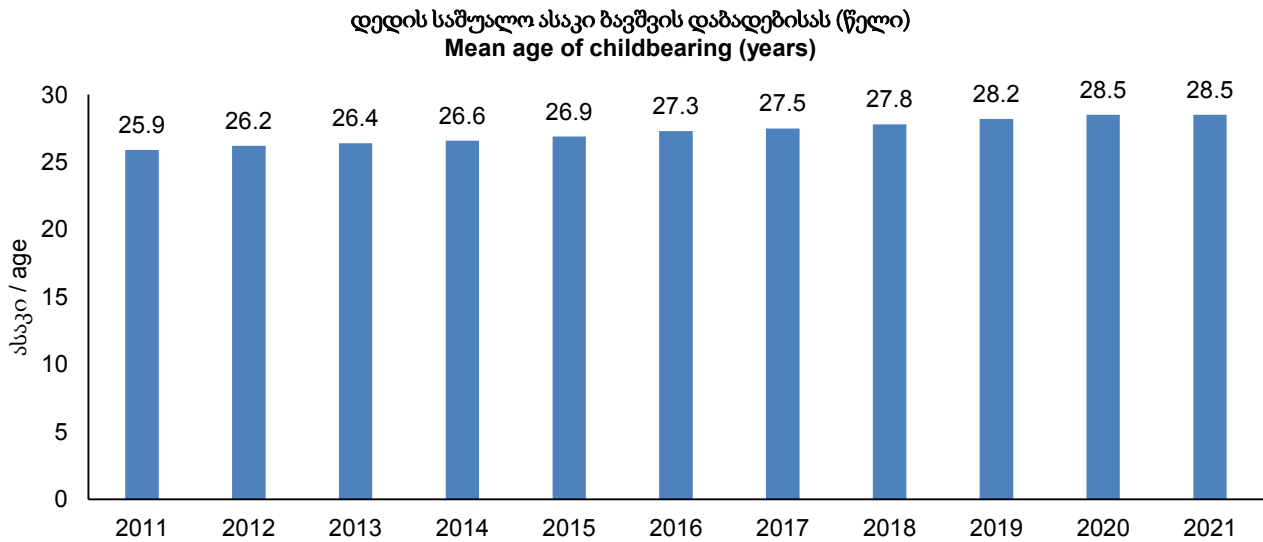
მახასიათებლები	2015	2016	2017	2018	2019	2020	2021	Characteristics
ცოცხლად დაბადება (კაცი)								Live births (persons)
ცოცხლად დაბადებულთა რიცხოვნობა	59 249	56 569	53 293	51 138	48 296	46 520	45 946	Number of live births
შობადობის კოეფიციენტი, 1 000 კაცზე	15.9	15.2	14.3	13.7	13.0	12.5	12.4	Birth rate, per 1 000 population
სქესი								Sex
ბიჭი	30 902	28 887	27 658	26 538	25 029	24 289	23 911	Boys
გოგო	28 347	27 682	25 635	24 600	23 267	22 231	22 035	Girls
სქესთა რაოდენობრივი თანაფარდობა დაბადებისას	109.0	104.4	107.9	107.9	107.6	109.3	108.5	Sex ratio at birth
მოქალაქეობა								Citizenship
საქართველოს	58 877	55 998	52 393	50 132	47 289	45 370	45 344	Georgian citizens
სხვა ქვეყნის	2	6	2	5	1	8	2	Foreign citizens
არ არის მითითებული	370	565	898	1 001	1 106	1 142	600	Not stated
რეგიონები								Regions
თბილისი	17 509	16 784	14 906	16 161	16 022	15 271	14 979	Tbilisi
აჭარის არ	6 299	5 977	6 108	5 800	5 703	5 599	5 399	Adjara A.R.
გურია	1 559	1 535	1 471	1 272	1 174	1 075	1 082	Guria
იმერეთი	8 515	7 784	7 574	6 757	6 040	5 873	5 879	Imereti
კახეთი	5 212	4 870	4 722	4 159	3 872	3 828	3 790	Kakheti
მცხეთა-მთიანეთი	1 280	1 180	1 205	1 067	946	926	1 014	Mtskheta-Mtianeti
რაჭა-ლეჩხუმი და ქვემო სვანეთი	367	327	341	328	284	259	263	Racha-Lechkhumi and Kvemo Svaneti
სამეგრელო-ზემო სვანეთი	4 998	4 797	4 436	3 972	3 473	3 286	3 203	Samegrelo-Zemo Svaneti
სამცხე-ჯავახეთი	2 268	2 349	2 178	2 107	1 904	1 912	1 896	Samtskhe-Javakheti
ქვემო ქართლი	7 103	6 892	6 693	6 179	5 845	5 530	5 398	Kvemo Kartli
შიდა ქართლი	4 139	4 074	3 659	3 336	3 033	2 961	3 043	Shida Kartli
შობადობის მაჩვენებლები								Fertility rates
დედის საშუალო ასაკი ბავშვის დაბადებისას (წელი)	26.9	27.3	27.5	27.8	28.2	28.5	28.5	Mean age of childbearing (in years)
დედის საშუალო ასაკი პირველი ბავშვის დაბადებისას (წელი)	24.7	25.0	25.4	25.6	25.9	25.8	26.2	Mean age of childbearing of first child (in years)
შობადობის ჯამობრივი კოეფიციენტი	2.31	2.24	2.14	2.12	2.01	1.97	1.98	Total fertility rate
მკვდრადშობადობა (კაცი)								Stillbirths (persons)
მკვდრადშობილთა რიცხოვნობა	589	558	506	438	457	410	403	Number of stillbirths
კოეფიციენტი, 1 000 დაბადებულზე	9.8	9.8	9.4	8.5	9.4	8.7	8.7	Rate, per 1 000 births
სულ დაბადება (კაცი)								Total births (persons)
სულ დაბადებულთა რიცხოვნობა	59 838	57 127	53 799	51 576	48 753	46 930	46 349	Number of births
ერთნაყოფიანი	58 343	55 605	52 335	50 159	47 185	45 261	44 822	Single births
ორი და მეტ ნაყოფიანი	1 495	1 522	1 464	1 417	1 470	1 631	1 419	Plural births
არ არის მითითებული	0	0	0	0	98	38	108	Not stated

ცოცხლად დაბადებულთა რიცხოვნობა და შობადობის ზოგადი კოეფიციენტი საქალაქო-სასოფლო დასახლებების მიხედვით
Number of live births and crude birth rate by urban-rural settlements

წელი Year	რიცხოვნობა (კაცი) Number (persons)			კოეფიციენტი მოსახლეობის 1 000 კაცზე Rate per 1 000 population		
	სულ Total	საქალაქო დასახლება Urban	სასოფლო დასახლება Rural	სულ Total	საქალაქო დასახლება Urban	სასოფლო დასახლება Rural
2011	51 565	30 461	21 104	13.7	14.3	13.0
2012	49 969	28 996	20 973	13.4	13.7	13.1
2013	49 657	28 663	20 994	13.4	13.5	13.1
2014	60 635	35 079	25 556	16.3	16.5	16.1
2015	59 249	33 898	25 351	15.9	15.8	16.0
2016	56 569	32 227	24 342	15.2	14.9	15.5
2017	53 293	30 326	22 967	14.3	14.0	14.7
2018	51 138	30 206	20 932	13.7	13.9	13.5
2019	48 296	29 271	19 025	13.0	13.4	12.4
2020	46 520	27 912	18 608	12.5	12.7	12.3
2021	45 946	27 470	18 476	12.4	12.4	12.3

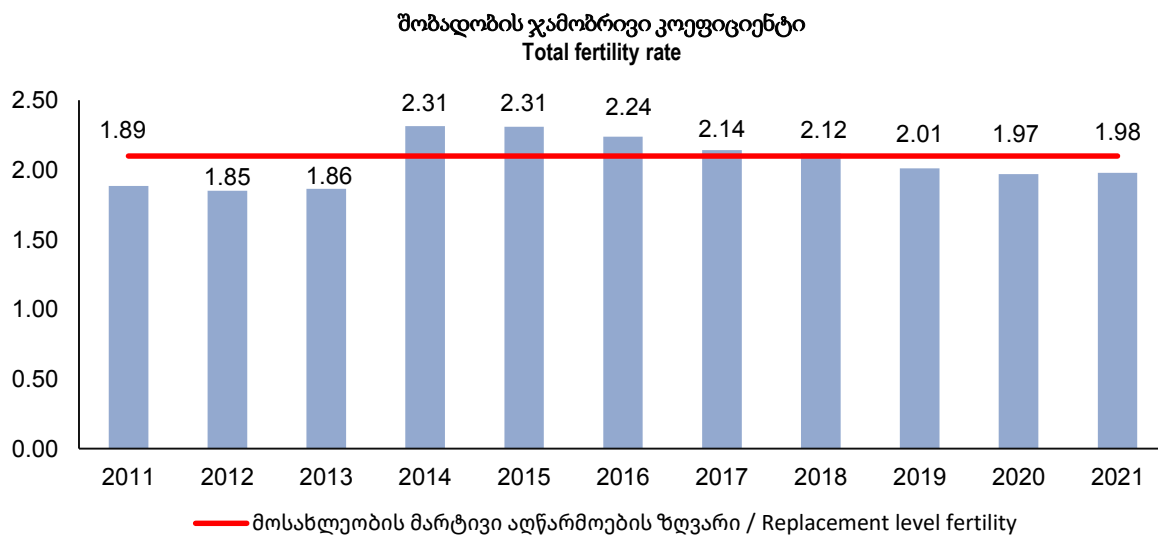
ცოცხლად დაბადებულთა რიცხოვნობა დედის ასაკის მიხედვით და დედის საშუალო ასაკი
 ბავშვის დაბადებისას
Number of live births by age of mother and mean age of childbearing

წელი Year	სულ Total	ცოცხლად დაბადებულთა რიცხოვნობა დედის ასაკის მიხედვით (კაცი) Number of live births by age of mother (persons)							დედის საშუალო ასაკი (წელი) Mean age of childbearing (in years)
		-20	20-24	25-29	30-34	35-39	40-44	45+	
2011	51 565	5 742	18 032	14 963	8 324	3 612	803	89	25.9
2012	49 969	4 930	17 116	14 762	8 558	3 634	869	100	26.2
2013	49 657	4 678	16 486	14 806	8 797	3 880	897	113	26.4
2014	60 635	5 579	19 131	18 257	11 398	4 941	1 148	181	26.6
2015	59 249	5 108	17 917	17 739	11 729	5 266	1 311	179	26.9
2016	56 569	4 467	15 650	17 613	11 706	5 539	1 386	208	27.3
2017	53 293	3 614	13 834	17 350	11 496	5 581	1 285	133	27.5
2018	51 138	3 117	12 786	16 548	11 564	5 627	1 344	152	27.8
2019	48 296	2 839	11 659	15 287	10 969	5 687	1 500	355	28.2
2020	46 520	2 628	10 581	14 476	11 039	5 762	1 620	414	28.5
2021	45 946	2 392	10 101	14 112	11 773	5 901	1 477	190	28.5



შობადობის ასაკობრივი, შობადობის ჯამობრივი და მოსახლეობის აღწარმოების კოეფიციენტები
Age-specific fertility rates, total fertility rate and reproduction rates

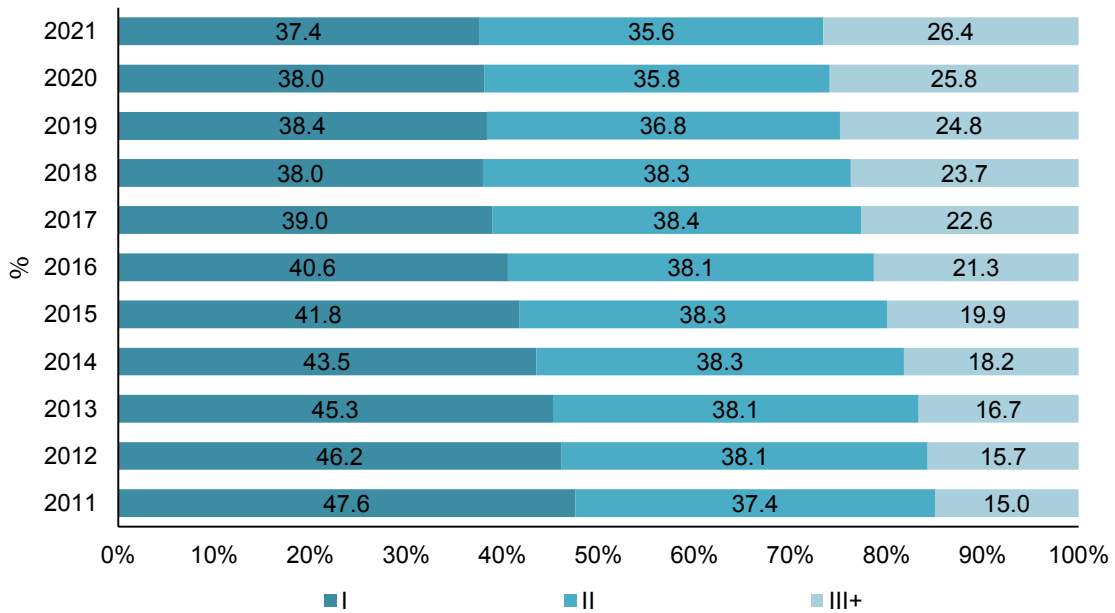
წელი Year	სულ Total	შობადობის ასაკობრივი კოეფიციენტები Age specific fertility rates							შობადობის ჯამობრივი კოეფიციენტი Total fertility rate	მოსახლეობის აღწარმოების კოეფიციენტი Reproduction rate	
		-20	20-24	25-29	30-34	35-39	40-44	45+		ბრუტო Gross	ნეტო Net
2011	47.7	47.1	125.0	106.9	63.5	28.0	6.3	0.3	1.89	0.90	0.88
2012	47.0	43.0	120.3	105.5	65.6	28.5	6.9	0.4	1.85	0.88	0.87
2013	47.4	42.2	119.1	106.2	67.3	30.5	7.2	0.4	1.86	0.90	0.88
2014	58.6	51.5	144.7	131.3	86.5	38.9	9.2	0.7	2.31	1.12	1.10
2015	58.2	48.4	144.1	128.0	87.7	41.5	10.6	0.7	2.31	1.10	1.09
2016	56.5	43.4	134.9	127.5	86.4	43.7	11.2	0.8	2.24	1.10	1.08
2017	54.2	36.2	126.1	126.9	84.5	44.0	10.5	0.5	2.14	1.03	1.02
2018	53.4	32.3	121.9	127.5	85.4	44.3	11.0	0.6	2.12	1.02	1.00
2019	50.8	29.4	112.1	121.3	81.2	44.6	12.4	1.5	2.01	0.97	0.96
2020	49.4	27.3	103.3	121.8	81.6	44.4	13.3	1.7	1.97	0.94	0.93
2021	49.2	24.8	100.4	126.7	86.9	44.8	12.1	0.8	1.98	0.95	0.94



ცოცხლად დაბადებულთა რიცხოვნობა დაბადების რიგითობის მიხედვით (კაცი)
Number of live births by birth order (persons)

წელი Year	სულ Total	დაბადების რიგითობა Birth order					არ არის მიითითებული Not stated
		I	II	III	IV	V+	
2011	51 565	24 559	19 293	5 989	1 166	558	0
2012	49 969	23 075	19 044	6 065	1 269	516	0
2013	49 657	22 478	18 910	6 387	1 353	529	0
2014	60 635	26 355	23 171	8 724	1 646	644	95
2015	59 249	24 684	22 644	9 189	1 878	719	135
2016	56 569	22 949	21 563	9 389	1 964	704	0
2017	53 293	20 742	20 435	9 291	2 073	677	75
2018	51 138	19 362	19 511	9 291	2 073	718	183
2019	48 296	18 421	17 645	9 063	2 079	777	311
2020	46 520	17 655	16 651	9 017	2 190	789	218
2021	45 946	17 203	16 334	9 009	2 278	849	273

ცოცხლად დაბადებულთა განაწილება (%) რიგითობის მიხედვით
Live births distribution (%) by order



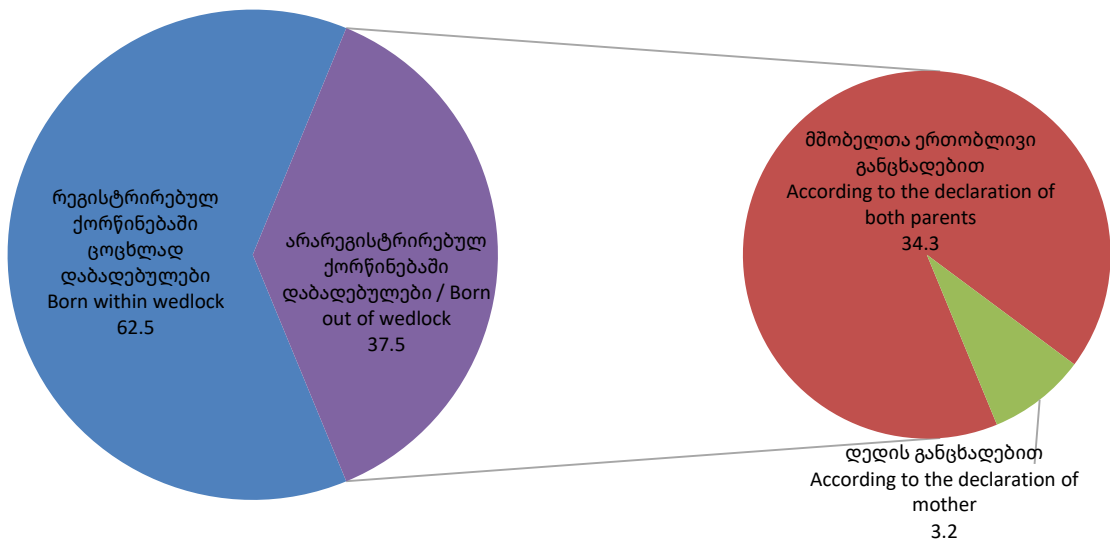
სქესთა რაოდენობრივი თანაფარდობა დაბადებისას რიგითობის მიხედვით
Sex ratio at birth by birth order

წელი Year	სულ Total	დაბადების რიგითობა: Birth order:		
		I	II	III+
2011	109.4	108.5	104.9	125.3
2012	109.7	109.6	106.5	118.1
2013	107.7	105.7	104.3	121.9
2014	106.9	104.7	104.9	117.2
2015	109.0	105.0	107.7	120.8
2016	104.4	101.8	102.9	112.2
2017	107.9	107.1	105.1	114.4
2018	107.9	105.8	106.8	112.7
2019	107.6	106.1	105.7	113.3
2020	109.3	107.3	107.5	114.3
2021	108.5	105.9	108.7	112.5

ცოცხლად დაბადებულთა რიცხოვნობა მშობლების ქორწინებითი მდგომარეობის მიხედვით (კაცი)
Number of live births by legitimacy status (persons)

წელი Year	სულ Total	რეგისტრირებულ ქორწინებაში ცოცხლად დაბადებულები Born within wedlock	არარეგისტრირებულ ქორწინებაში ცოცხლად დაბადებულები Born out of wedlock	მათ შორის: of which:		არ არის მითითებული Not stated
				მშობელთა ერთობლივი განცხადებით According to the declaration of both parents	დედის განცხადებით According to the declaration of mother	
2011	51 565	34 018	17 547	16 077	1 470	0
2012	49 969	33 580	16 389	15 147	1 242	0
2013	49 657	33 211	16 446	15 262	1 184	0
2014	60 635	41 978	18 651	17 280	1 371	6
2015	59 249	39 976	19 224	17 858	1 366	49
2016	56 569	37 865	18 689	17 325	1 364	15
2017	53 293	35 154	18 104	16 569	1 535	35
2018	51 138	33 760	17 375	16 068	1 307	3
2019	48 296	31 646	16 248	15 077	1 171	402
2020	46 520	29 607	16 877	15 587	1 290	36
2021	45 946	28 700	17 246	15 763	1 483	0

ცოცხლად დაბადებულთა განაწილება (%) მშობლების ქორწინებითი მდგომარეობის მიხედვით, 2021 წელი
Live births distribution (%) by legitimacy status, 2021

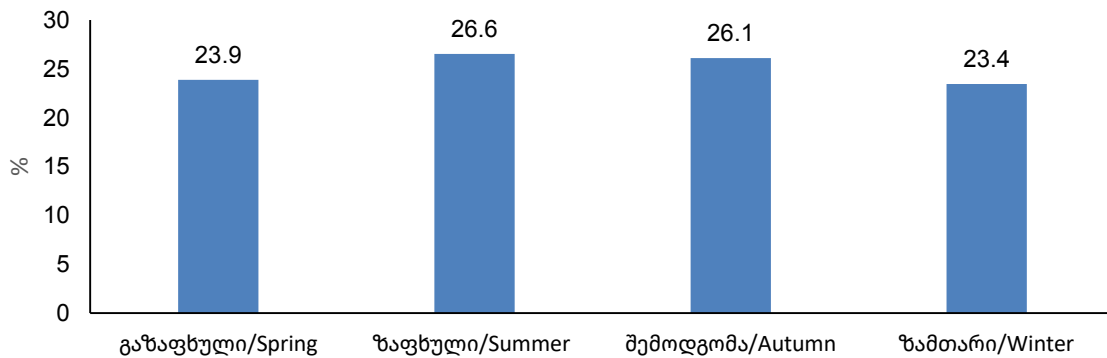


ცოცხლად დაბადებულთა რიცხოვნობა თვეების მიხედვით (კაცი)
Number of live births by month (persons)

წელი Year	სულ Total	თვე Month											
		I	II	III	IV	V	VI	VII	VIII	IX	X	XI	XII
2011	51 565	4 650	3 971	3 959	3 651	3 942	4 231	4 722	4 979	4 792	4 504	4 152	4 012
2012	49 969	4 146	3 889	3 965	3 629	3 949	4 373	4 733	4 701	4 536	4 476	3 875	3 697
2013	49 657	4 120	3 706	3 758	3 637	3 675	4 003	4 701	4 742	4 420	4 563	4 222	4 110
2014	60 635	5 060	4 353	4 807	4 694	4 978	5 067	5 754	5 607	5 329	5 581	4 830	4 575
2015	59 249	5 160	4 436	4 593	4 538	4 683	4 836	5 589	5 635	5 396	5 225	4 689	4 469
2016	56 569	4 962	4 449	4 493	4 304	4 306	4 648	5 165	5 353	4 846	4 839	4 647	4 557
2017	53 293	4 616	3 977	4 295	3 921	4 359	4 585	5 066	4 911	4 550	4 603	4 275	4 135
2018	51 138	4 550	3 961	4 118	3 686	3 848	4 272	4 666	4 943	4 366	4 689	4 057	3 982
2019	48 296	4 270	3 539	3 807	3 525	3 879	4 103	4 584	4 618	4 084	4 190	3 871	3 826
2020	46 520	3 964	3 417	3 612	3 469	3 861	3 987	4 384	4 178	4 099	4 084	3 856	3 609
2021	45 946	3 621	3 420	3 635	3 509	3 825	3 978	4 173	4 049	3 986	4 098	3 919	3 733

ცოცხლად დაბადებულთა განაწილება (%) წელიწადის დროების მიხედვით, 2021 წელი

Live births distribution (%) by seasons, 2021



ცოცხლად დაბადებულთა განაწილება სხვადასხვა სამედიცინო მახასიათებლების მიხედვით
(კაცი)
Live births by selected medical characteristics (persons)

მახასიათებლები	2015	2016	2017	2018	2019	2020	2021	Characteristics
ცოცხლად დაბადებულთა რიცხოვნობა	59 249	56 569	53 293	51 138	48 296	46 520	45 946	Number of live births
მშობიარობის ადგილი								Place of delivery
სამედიცინო დაწესებულება	58 780	56 109	52 828	50 672	47 706	46 176	45 555	Medical institution
სახლი	2	24	47	40	34	31	32	Home
სხვა	0	0	0	27	12	15	21	Other place of delivery
არ არის მითითებული სამედიცინო დაწესებულების წილი (%)	467	436	418	399	544	298	338	Not stated
	99.2	99.2	99.1	99.1	98.8	99.3	99.1	Medical institution in %
წონა								Birth weight
მცირე წონიანი (2 500 გრამამდე)	3 454	3 390	3 217	3 310	3 081	3 139	3 073	Low birth weight (Under 2.500 grams)
ნორმალური წონის (2 500 გრამიდან 4 500 გრამამდე)	53 267	50 131	48 146	46 795	44 218	42 600	42 056	Normal birth weight (2.500 to 4.500 grams)
დიდი წონის (4 500 გრამი და მეტი)	660	590	576	516	465	491	482	High birth weight (4.500 grams and more)
არ არის მითითებული მცირე წონიანის წილი (%)	1 868	2 458	1 354	517	532	290	335	Not stated
	5.8	6.0	6.0	6.5	6.4	6.7	6.7	Low birth weight in %
ორსულობის ხანგრძლივობა (კვირები)								Period of gestation (in weeks)
22 კვირამდე	0	0	0	0	0	0	0	Under 22
22-დან 37 კვირამდე (ნაადრევი მშობიარობა)	3 533	3 666	4 057	4 024	4 037	4 148	4 195	22 to 37 (pre-term birth)
37-დან 42 კვირამდე (ნორმალური ვადის მშობიარობა)	54 564	51 333	47 728	46 460	43 579	42 010	41 304	37 to 42 (term-birth)
42 კვირა და მეტი (გვიანი მშობიარობა)	388	217	205	137	148	72	109	42 and more (post-term birth)
არ არის მითითებული ნაადრევი მშობიარობების წილი (%)	764	1353	1303	517	532	290	338	Not stated
	6.0	6.5	7.6	7.9	8.4	8.9	9.1	Pre-term birth rate in %

მკვდრადშობილთა რიცხოვნობა და მკვდრადშობადობის ზოგადი კოეფიციენტი საქალაქო-სასოფლო დასახლებების მიხედვით
Number of stillbirths and crude stillbirth rate by urban-rural settlements

წელი Year	რიცხოვნობა (კაცი) Number (persons)			კოეფიციენტი, 1 000 დაბადებულზე Rate per 1 000 births		
	სულ Total	საქალაქო დასახლება Urban	სასოფლო დასახლება Rural	სულ Total	საქალაქო დასახლება Urban	სასოფლო დასახლება Rural
2011	563	323	240	10.8	10.5	11.2
2012	664	335	329	13.1	11.4	15.4
2013	567	309	258	11.3	10.7	12.1
2014	640	336	304	10.4	9.5	11.8
2015	589	321	268	9.8	9.4	10.5
2016	558	310	248	9.8	9.5	10.1
2017	506	242	264	9.4	7.9	11.4
2018	438	238	200	8.5	7.8	9.5
2019	457	258	199	9.4	8.7	10.4
2020	410	246	164	8.7	8.4	9.4
2021	403	220	183	8.7	7.9	9.8

გარდაცვალება Deaths

გარდაცვლილთა განაწილება სხვადასხვა მახასიათებლების მიხედვით და სიცოცხლის მოსალოდნელი ხანგრძლივობა დაბადებისას
Deaths by selected characteristics and life expectancy at birth

მახასიათებლები	2015	2016	2017	2018	2019	2020	2021	Characteristics
გარდაცვალება (კაცი)								Deaths (persons)
გარდაცვლილთა რიცხოვნობა	49 121	50 771	47 822	46 524	46 659	50 537	59 906	Number of deaths
მოკვდაობის კოეფიციენტი, 1 000 კაცზე	13.2	13.6	12.8	12.5	12.5	13.6	16.2	Death rate, per 1 000 population
სქესი								Sex
კაცი	25 198	26 098	24 423	23 836	24 019	26 211	30 156	Males
ქალი	23 923	24 673	23 399	22 688	22 640	24 326	29 750	Females
მოქალაქეობა								Citizenship
საქართველოს	48 320	50 004	47 006	45 680	45 855	49 744	58 821	Georgian citizens
სხვა ქვეყნის	454	480	462	541	579	468	698	Foreign citizens
მოქალაქეობის გარეშე	8	13	9	0	9	16	16	Stateless
არ არის მითითებული	339	274	345	303	216	309	371	Not stated
რეგიონები								Regions
თბილისი	12 377	12 720	11 976	12 122	12 549	13 878	17 922	Tbilisi
აჭარის არ	3 475	3 622	3 480	3 438	3 370	4 253	4 260	Adjara A.R.
გურია	1 786	1 832	1 861	1 691	1 749	1 774	1 973	Guria
იმერეთი	8 725	9 102	8 733	8 005	8 008	8 589	10 000	Imereti
კახეთი	4 957	5 099	4 806	4 529	4 520	4 544	5 533	Kakheti
მცხეთა-მთიანეთი	1 464	1 416	1 370	1 329	1 311	1 409	1 718	Mtskheta-Mtianeti
რაჭა-ლეჩხუმი და ქვემო სვანეთი	840	823	736	656	686	764	874	Racha-Lechkhumi and Kvemo Svaneti
სამეგრელო-ზემო სვანეთი	5 397	5 532	5 119	4 904	4 874	4 946	5 578	Samegrelo-Zemo Svaneti
სამცხე-ჯავახეთი	2 086	2 053	1 941	1 927	1 945	2 055	2 324	Samtskhe-Javakheti
ქვემო ქართლი	4 444	4 855	4 351	4 525	4 372	4 892	5 565	Kvemo Kartli
შიდა ქართლი	3 570	3 717	3 449	3 398	3 275	3 433	4 159	Shida Kartli
სიცოცხლის მოსალოდნელი ხანგრძლივობა დაბადებისას (წელი)								Life expectancy at birth (in years)
კაცი	68.7	68.3	69.2	69.7	69.8	69.1	67.5	Males
ქალი	77.3	77.2	77.8	78.2	78.4	77.7	75.4	Females
ჩვილთა მოკვდაობა								Infant mortality
ერთ წლამდე გარდაცვლილთა რიცხოვნობა	507	507	512	416	380	368	413	Deaths under one year of age
ჩვილთა მოკვდაობის კოეფიციენტი, 1 000 ცოცხლად დაბადებულზე	8.6	9.0	9.6	8.1	7.9	7.9	9.0	Infant Mortality Rate, per 1 000 live births
დედათა მოკვდაობის კოეფიციენტი (100 000 ცოცხლად დაბადებულზე)								Maternal mortality ratio (per 100 000 live births)
	33.8	21.2	13.1	27.4	29.0	30.1	71.8	

გარდაცვლილთა რიცხოვნობა და მოკვდაობის ზოგადი კოეფიციენტი საქალაქო-სასოფლო
 დასახლებების მიხედვით
Number of deaths and crude death rate by urban-rural settlements

წელი Year	რიცხოვნობა (კაცი) Number (persons)			კოეფიციენტი მოსახლეობის 1 000 კაცზე Rate per 1 000 population		
	სულ Total	საქალაქო დასახლება Urban	სასოფლო დასახლება Rural	სულ Total	საქალაქო დასახლება Urban	სასოფლო დასახლება Rural
2011	49 818	25 352	24 466	13.3	11.9	15.0
2012	49 347	25 361	23 986	13.2	11.9	14.9
2013	48 564	25 416	23 148	13.1	12.0	14.5
2014	49 087	25 701	23 386	13.2	12.1	14.7
2015	49 121	26 139	22 982	13.2	12.2	14.5
2016	50 771	26 788	23 983	13.6	12.4	15.3
2017	47 822	25 326	22 496	12.8	11.7	14.4
2018	46 524	24 737	21 787	12.5	11.3	14.1
2019	46 659	24 688	21 971	12.5	11.3	14.4
2020	50 537	27 053	23 484	13.6	12.3	15.5
2021	59 906	33 497	26 409	16.2	15.2	17.6

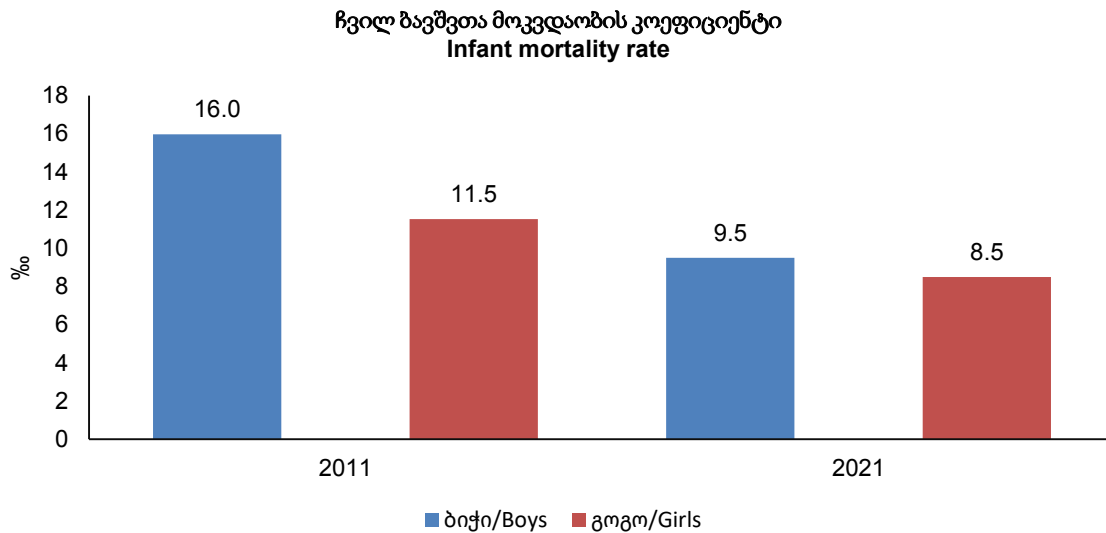
გარდაცვლილთა რიცხოვნობა სქესისა და ასაკობრივი ჯგუფების მიხედვით (კაცი)
Number of deaths by sex and age groups (persons)

ასაკობრივი ჯგუფები Age groups	ორივე			ორივე			ორივე		
	სქესი Both sexes	კაცი Males	ქალი Females	სქესი Both sexes	კაცი Males	ქალი Females	სქესი Both sexes	კაცი Males	ქალი Females
	2011			2012			2013		
0	714	430	284	728	426	302	654	386	268
1-4	90	54	36	108	68	40	120	60	60
5-9	60	28	32	45	30	15	58	36	22
10-14	60	38	22	66	44	22	66	48	18
15-19	132	108	24	124	90	34	120	90	30
20-24	282	220	62	270	218	52	234	192	42
25-29	288	212	76	336	268	68	286	212	74
30-34	436	326	110	422	332	90	420	320	100
35-39	548	418	130	596	464	132	562	436	126
40-44	826	608	218	814	612	202	860	652	208
45-49	1 466	1 108	358	1 454	1 092	362	1 408	1 048	360
50-54	2 148	1 588	560	2 258	1 606	652	2 188	1 582	606
55-59	2 764	1 894	870	2 784	1 966	818	2 896	2 076	820
60-64	3 520	2 320	1 200	3 480	2 306	1 174	3 444	2 306	1 138
65-69	3 130	1 912	1 218	3 006	1 896	1 110	3 244	1 982	1 262
70-74	7 678	4 156	3 522	7 222	3 932	3 290	6 028	3 234	2 794
75-79	8 438	4 060	4 378	8 348	4 048	4 300	8 558	4 030	4 528
80-84	9 306	3 848	5 458	9 054	3 672	5 382	8 530	3 600	4 930
85+	7 932	2 224	5 708	8 232	2 380	5 852	8 888	2 580	6 308
სულ /Total	49 818	25 552	24 266	49 347	25 450	23 897	48 564	24 870	23 694
	2014			2015			2016		
0	578	316	262	507	275	232	507	292	215
1-4	81	41	40	98	59	39	97	58	39
5-9	61	35	26	64	43	21	51	29	22
10-14	58	41	17	66	48	18	40	25	15
15-19	140	96	44	132	97	35	143	109	34
20-24	214	172	42	226	174	52	210	158	52
25-29	290	217	73	288	222	66	310	248	62
30-34	400	304	96	376	290	86	420	317	103
35-39	535	403	132	496	392	104	568	438	130
40-44	808	621	187	816	606	210	839	656	183
45-49	1 327	995	332	1 245	923	322	1 226	931	295
50-54	2 169	1 599	570	2 133	1 593	540	2 100	1 566	534
55-59	2 811	1 974	837	2 970	2 082	888	3 082	2 141	941
60-64	3 564	2 426	1 138	3 609	2 413	1 196	3 728	2 516	1 212
65-69	3 624	2 211	1 413	4 055	2 500	1 555	4 471	2 778	1 693
70-74	5 382	2 903	2 479	4 512	2 484	2 028	3 991	2 265	1 726
75-79	8 942	4 204	4 738	9 132	4 370	4 762	9 466	4 471	4 995
80-84	8 645	3 501	5 144	8 394	3 499	4 895	8 766	3 655	5 111
85+	9 458	2 792	6 666	10 002	3 128	6 874	10 756	3 445	7 311
სულ /Total	49 087	24 851	24 236	49 121	25 198	23 923	50 771	26 098	24 673

ასაკობრივი ჯგუფები Age groups	ორივე სქესი Both sexes			ორივე სქესი Both sexes			ორივე სქესი Both sexes		
	კაცი Males	ქალი Females		კაცი Males	ქალი Females		კაცი Males	ქალი Females	
	2017			2018			2019		
0	512	278	234	416	246	170	380	214	166
1-4	82	49	33	83	39	44	72	40	32
5-9	55	34	21	55	33	22	34	20	14
10-14	57	37	20	51	36	15	55	36	19
15-19	103	67	36	105	73	32	112	85	27
20-24	202	162	40	185	143	42	165	123	42
25-29	298	238	60	272	210	62	221	170	51
30-34	315	234	81	332	247	85	307	242	65
35-39	521	415	106	456	359	97	477	368	109
40-44	809	620	189	770	612	158	696	548	148
45-49	1 159	865	294	1 068	799	269	1 108	858	250
50-54	1 814	1 343	471	1 790	1 329	461	1 676	1 225	451
55-59	2 899	2 105	794	2 903	2 094	809	2 899	2 096	803
60-64	3 439	2 315	1 124	3 569	2 448	1 121	3 756	2 650	1 106
65-69	4 346	2 795	1 551	4 358	2 781	1 577	4 446	2 785	1 661
70-74	3 702	2 119	1 583	3 868	2 220	1 648	4 464	2 539	1 925
75-79	8 541	4 054	4 487	7 293	3 445	3 848	6 289	2 974	3 315
80-84	8 558	3 523	5 035	8 704	3 600	5 104	9 269	3 824	5 445
85+	10 410	3 170	7 240	10 246	3 122	7 124	10 233	3 222	7 011
სულ /Total	47 822	24 423	23 399	46 524	23 836	22 688	46 659	24 019	22 640
	2020			2021					
0	368	203	165	413	226	187			
1-4	63	35	28	48	30	18			
5-9	37	24	13	32	19	13			
10-14	56	34	22	44	29	15			
15-19	106	72	34	127	93	34			
20-24	154	116	38	184	143	41			
25-29	228	186	42	244	187	57			
30-34	300	222	78	368	267	101			
35-39	449	346	103	517	378	139			
40-44	726	567	159	832	634	198			
45-49	1 150	873	277	1 322	968	354			
50-54	1 750	1 286	464	1 993	1 390	603			
55-59	2 992	2 180	812	3 500	2 430	1 070			
60-64	4 197	2 861	1 336	5 152	3 313	1 839			
65-69	5 101	3 283	1 818	6 289	3 756	2 533			
70-74	5 644	3 239	2 405	7 591	4 113	3 478			
75-79	5 809	2 844	2 965	6 241	2 992	3 249			
80-84	10 375	4 248	6 127	12 093	4 937	7 156			
85+	11 032	3 592	7 440	12 916	4 251	8 665			
სულ /Total	50 537	26 211	24 326	59 906	30 156	29 750			

1 წლამდე ასაკის გარდაცვლილ ბავშვთა რიცხოვნობა და ჩვილ ბავშვთა მოკვდაობის კოეფიციენტი სქესის მიხედვით
Number of infant deaths and infant mortality rate by sex

წელი Year	რიცხოვნობა (კაცი) Number (persons)			კოეფიციენტი 1 000 ცოცხლად დაბადებულზე Rate per 1 000 live births		
	ორივე სქესი Both sexes	ბიჭი Boys	გოგო Girls	ორივე სქესი Both sexes	ბიჭი Boys	გოგო Girls
2011	714	430	284	13.8	16.0	11.5
2012	728	426	302	14.6	16.3	12.7
2013	654	386	268	13.2	15.0	11.2
2014	578	316	262	9.5	10.1	8.9
2015	507	275	232	8.6	8.9	8.2
2016	507	292	215	9.0	10.1	7.8
2017	512	278	234	9.6	10.1	9.1
2018	416	246	170	8.1	9.3	6.9
2019	380	214	166	7.9	8.6	7.1
2020	368	203	165	7.9	8.4	7.4
2021	413	226	187	9.0	9.5	8.5



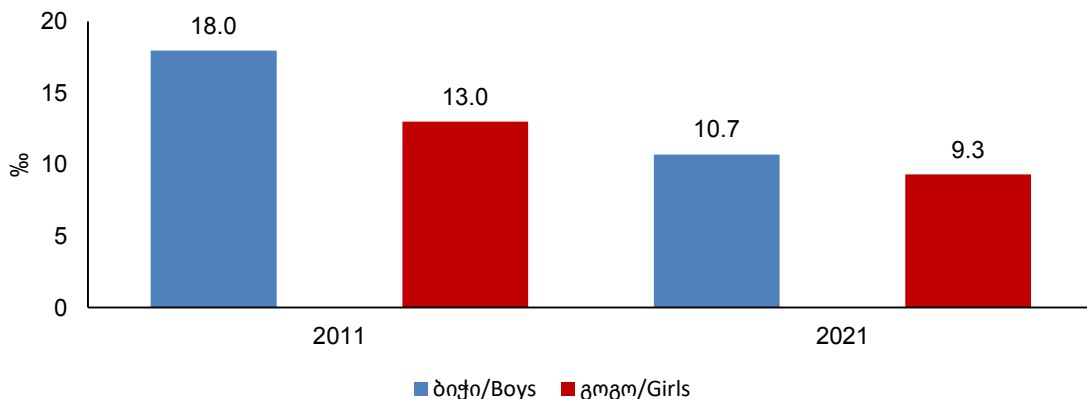
1 წლამდე ასაკის გარდაცვლილ ბავშვთა რიცხოვნობა ასაკისა და სქესის მიხედვით (კაცი)
Number of infant deaths by age and sex (persons)

წელი Year	ნეონატალური მოკვდაობა (0-27 დღე) Neonatal mortality (0-27 days)			პოსტნეონატალური მოკვდაობა (28-365 დღე) Post-neonatal mortality (28-365 days)		
	ორივე სქესი Both sexes	ბიჭი Boys	გოგო Girls	ორივე სქესი Both sexes	ბიჭი Boys	გოგო Girls
2011	507	296	211	207	134	73
2012	544	325	219	184	101	83
2013	465	274	191	189	112	77
2014	393	215	178	185	101	84
2015	345	186	159	162	89	73
2016	356	212	144	151	80	71
2017	362	201	161	150	77	73
2018	254	152	102	162	94	68
2019	253	147	106	127	67	60
2020	244	139	105	124	64	60
2021	273	154	119	140	72	68

5 წლამდე ასაკის გარდაცვლილ ბავშვთა რიცხოვნობა და კოეფიციენტი სქესის მიხედვით
Number of under-5 deaths and mortality rate by sex

წელი Year	რიცხოვნობა (კაცი) Number (persons)			კოეფიციენტი 1 000 ცოცხლად დაბადებულზე Rate per 1 000 live births		
	ორივე სქესი Both sexes	ბიჭი Boys	გოგო Girls	ორივე სქესი Both sexes	ბიჭი Boys	გოგო Girls
2011	804	484	320	15.6	18.0	13.0
2012	836	494	342	16.7	18.9	14.4
2013	774	446	328	15.6	17.3	13.7
2014	659	357	302	10.9	11.4	10.3
2015	605	334	271	10.2	10.8	9.6
2016	604	350	254	10.7	12.1	9.2
2017	594	327	267	11.1	11.8	10.4
2018	499	285	214	9.8	10.7	8.7
2019	452	254	198	9.4	10.1	8.5
2020	431	238	193	9.3	9.8	8.7
2021	461	256	205	10.0	10.7	9.3

5 წლამდე ასაკის ბავშვთა მოკვდაობის კოეფიციენტი
Under-5 mortality rate



ავადმყოფობათა და ჯანმრთელობასთან დაკავშირებული პრობლემების საერთაშორისო სტატისტიკური კლასიფიკატორის მე-10 გადახედვა - ძირითადი კლასები

კლასი ³	დასახელება
I	ზოგიერთი ინფექციური და პარაზიტული ავადმყოფობა
II	სიმსივნეები
III	სისხლისა და სისხლმზადი ორგანოების ავადმყოფობები და იმუნური მექანიზმის ჩართვით გამოწვეული ზოგიერთი დარღვევა
IV	ენდოკრინული სისტემის კვებისა და ნივთიერებათა ცვლის დარღვევით გამოწვეული ავადმყოფობები
V	ფსიქიკური და ქცევითი აშლილობები
VI	ნერვული სისტემის ავადმყოფობები
VII	თვალისა და მისი დანამატების ავადმყოფობები
VIII	ყურისა და დვრილისებრი მორჩის ავადმყოფობები
IX	სისხლის მიმოქცევის სისტემის ავადმყოფობები
X	სასუნთქი სისტემის ავადმყოფობები
XI	საჭმლის მომნელებელი სისტემის ავადმყოფობები
XII	კანისა და კანქვეშა ქსოვილის ავადმყოფობები
XIII	ძვალ-კუნთოვანი სისტემისა და შემაერთებული ქსოვილის ავადმყოფობები
XIV	შარდ-სასქესო სისტემის ავადმყოფობები
XV	ორსულობა მშობიარობა და ლოგინობის ხანა
XVI	პერინატალურ პერიოდში განვითარებული ზოგიერთი მდგომარეობა
XVII	თანდაყოლილი ანომალიები (განვითარების მანკები) დეფორმაციები და ქრომოსომული დარღვევები
XVIII	კლინიკური და ლაბორატორიული გამოკვლევებით გამოვლენილი სიმპტომები ნიშნები და გადახრები ნორმიდან რომლებიც არ არის შეტანილი სხვა რუბრიკებში
XIX	ტრავმები, მოწამვლები და გარეგანი მიზეზების ზემოქმედების ზოგიერთი სხვა შედეგი
XX	ავადობისა და სიკვდილობის გარეგანი მიზეზები
XXI	ფაქტორები, რომლებიც მოქმედებს ჯანმრთელობის მდგომარეობაზე და დაკავშირებულია სამედიცინო დაწესებულებებში მიმართვიანობასთან
XXII	სპეციალური დანიშნულების კოდები (U07.1 - ახალი კორონავირუსით გამოწვეული დაავადება (COVID-19), ვირუსი ლაბორატორიულად იდენტიფიცირებულია)

International Statistical Classification of Diseases and Related Health Problems 10th Revision – Main Chapters

Chapter ⁴	Title
I	Certain infectious and parasitic diseases
II	Neoplasms
III	Diseases of the blood and blood-forming organs and certain disorders involving the immune mechanism
IV	Endocrine nutritional and metabolic diseases
V	Mental and behavioural disorders
VI	Diseases of the nervous system
VII	Diseases of the eye and adnexa
VIII	Diseases of the ear and mastoid process
IX	Diseases of the circulatory system
X	Diseases of the respiratory system
XI	Diseases of the digestive system
XII	Diseases of the skin and subcutaneous tissue
XIII	Diseases of the musculoskeletal system and connective tissue
XIV	Diseases of the genitourinary system
XV	Pregnancy childbirth and the puerperium
XVI	Certain conditions originating in the perinatal period
XVII	Congenital malformations deformations and chromosomal abnormalities
XVIII	Symptoms signs and abnormal clinical and laboratory findings not elsewhere classified
XIX	Injury, poisoning and certain other consequences of external causes
XX	External causes of morbidity and mortality
XXI	Factors influencing health status and contact with health services
XXII	Codes for special purposes (U07.1 - COVID-19, virus identified)

³ ავადმყოფობათა და ჯანმრთელობასთან დაკავშირებული პრობლემების საერთაშორისო სტატისტიკური კლასიფიკატორის (მეათე გადახედვა) მიხედვით

⁴ Based on International Statistical Classification of Diseases and Related Health Problems (10th Revision)

გარდაცვლილთა რიცხოვნობა სქესისა და გარდაცვალების მიზეზების ძირითადი კლასების მიხედვით (კაცი)

Deaths by sex and chapters of ICD-10 (persons)

კლასი Chapter	ორივე სქესი Both sexes	კაცი Males	ქალი Females	ორივე სქესი Both sexes	კაცი Males	ქალი Females	ორივე სქესი Both sexes	კაცი Males	ქალი Females
	2011			2012			2013		
I	371	280	91	500	387	113	510	395	115
II	4 768	2 612	2 156	5 209	2 936	2 273	4 991	2 805	2 186
III	92	39	53	123	63	60	158	71	87
IV	1 021	460	561	1 230	561	669	1 124	497	627
V	67	37	30	74	42	32	66	27	39
VI	535	271	264	580	311	269	579	307	272
VII	0	0	0	2	2	0	3	2	1
VIII	0	0	0	2	2	0	2	1	1
IX	17 888	8 423	9 465	20 029	9 553	10 476	18 727	9 004	9 723
X	1 151	658	493	1 027	619	408	1 144	702	442
XI	1 451	981	470	1 188	771	417	1 294	860	434
XII	8	6	2	25	14	11	15	6	9
XIII	34	8	26	62	14	48	60	13	47
XIV	424	250	174	365	222	143	466	268	198
XV	21	0	21	14	0	14	16	0	16
XVI	390	215	175	446	267	179	433	262	171
XVII	58	36	22	105	58	47	140	75	65
XVIII	20 158	10 180	9 978	16 651	8 320	8 331	17 301	8 395	8 906
XIX	1 381	1 096	285	1 715	1 308	407	1 535	1 180	355
სულ/Total	49 818	25 552	24 266	49 347	25 450	23 897	48 564	24 870	23 694
	2014			2015			2016		
I	554	419	135	516	357	159	558	361	197
II	5 624	3 132	2 492	6 268	3 457	2 811	6 829	3 844	2 985
III	243	112	131	329	166	163	355	155	200
IV	1 128	496	632	1 085	455	630	765	334	431
V	100	51	49	76	42	34	102	48	54
VI	599	310	289	565	312	253	468	270	198
VII	6	2	4	16	10	6	12	4	8
VIII	0	0	0	2	1	1	5	3	2
IX	20 619	9 680	10 939	20 931	9 621	11 310	17 990	8 408	9 582
X	1 340	766	574	1 814	1 002	812	2 492	1 386	1 106
XI	1 345	875	470	1 426	885	541	1 571	946	625
XII	25	13	12	44	20	24	57	21	36
XIII	66	21	45	54	15	39	52	14	38
XIV	528	285	243	471	280	191	610	346	264
XV	18	0	18	20	0	20	12	0	12
XVI	388	217	171	345	189	156	363	213	150
XVII	153	79	74	148	75	73	95	57	38
XVIII	14 421	6 997	7 424	13 313	7 055	6 258	16 788	8 434	8 354
XIX	1 930	1 396	534	1 698	1 256	442	1 647	1 254	393
სულ/Total	49 087	24 851	24 236	49 121	25 198	23 923	50 771	26 098	24 673

კლასი Chapter	ორივე სქესი Both sexes	კაცი Males	ქალი Females	ორივე სქესი Both sexes	კაცი Males	ქალი Females	ორივე სქესი Both sexes	კაცი Males	ქალი Females
	2017			2018			2019		
I	717	491	226	588	429	159	775	559	216
II	7 095	3 978	3 117	7 329	3 984	3 345	7 873	4 399	3 474
III	557	287	270	491	254	237	426	209	217
IV	990	446	544	675	308	367	994	429	565
V	114	69	45	52	15	37	82	31	51
VI	623	345	278	521	269	252	685	360	325
VII	6	4	2	0	0	0	0	0	0
VIII	0	0	0	0	0	0	0	0	0
IX	19 859	9 365	10 494	21 549	10 270	11 279	21 448	10 240	11 208
X	2 608	1 416	1 192	3 676	1 935	1 741	3 303	1 754	1 549
XI	1 387	836	551	1 587	964	623	1 517	931	586
XII	61	30	31	20	7	13	14	7	7
XIII	64	21	43	30	10	20	11	4	7
XIV	819	502	317	642	351	291	692	348	344
XV	12	0	12	20	0	20	15	0	15
XVI	357	199	158	297	170	127	265	149	116
XVII	146	75	71	105	62	43	87	46	41
XVIII	10 567	4 951	5 616	6 927	3 312	3 615	6 177	2 897	3 280
XIX	1 840	1 408	432	2 015	1 496	519	2 295	1 656	639
სულ/Total	47 822	24 423	23 399	46 524	23 836	22 688	46 659	24 019	22 640
	2020			2021					
I	753	518	235	632	421	211			
II	8 089	4 501	3 588	7 640	4 340	3 300			
III	322	152	170	347	164	183			
IV	1 011	477	534	1 268	629	639			
V	76	28	48	154	65	89			
VI	562	294	268	702	360	342			
VII	0	0	0	0	0	0			
VIII	0	0	0	0	0	0			
IX	22 126	10 653	11 473	22 156	10 667	11 489			
X	4 017	2 135	1 882	3 709	1 906	1 803			
XI	1 465	887	578	1 588	960	628			
XII	20	7	13	41	25	16			
XIII	9	1	8	24	13	11			
XIV	431	228	203	568	263	305			
XV	19	0	19	41	0	41			
XVI	266	146	120	279	158	121			
XVII	85	45	40	114	62	52			
XVIII	6 489	3 097	3 392	7 350	3 449	3 901			
XIX	2 210	1 584	626	2 013	1 461	552			
XXII	2 587	1 458	1 129	11 280	5 213	6 067			
სულ/Total	50 537	26 211	24 326	59 906	30 156	29 750			

მოკვდაობის კოეფიციენტები სიკვდილის მიზეზებისა და სქესის მიხედვით (მოსახლეობის 100 000 კაცზე)
Cause-specific death rate by sex (per 100 000 population)

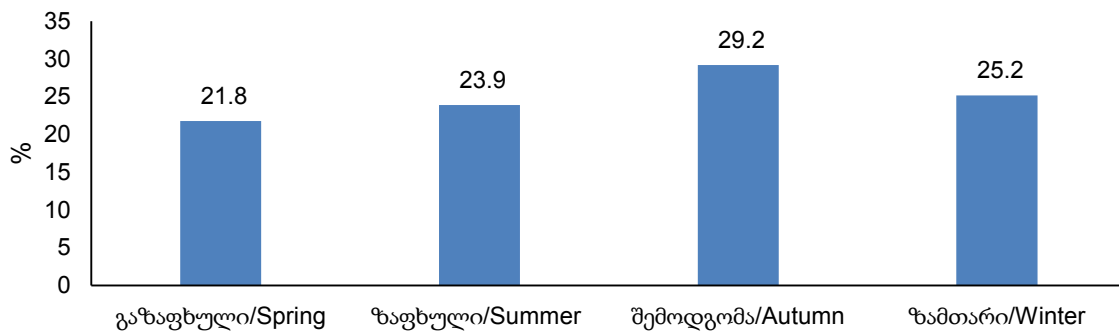
კლასი Chapter	ორივე სქესი Both sexes	კაცი Males	ქალი Females	ორივე სქესი Both sexes	კაცი Males	ქალი Females	ორივე სქესი Both sexes	კაცი Males	ქალი Females
	2011			2012			2013		
I	9.9	15.6	4.6	13.4	21.8	5.8	13.7	22.3	5.9
II	126.9	145.9	109.6	139.7	165.2	116.5	134.3	158.2	112.4
III	2.4	2.2	2.7	3.3	3.5	3.1	4.2	4.0	4.5
IV	27.2	25.7	28.5	33.0	31.6	34.3	30.2	28.0	32.2
V	1.8	2.1	1.5	2.0	2.4	1.6	1.8	1.5	2.0
VI	14.2	15.1	13.4	15.6	17.5	13.8	15.6	17.3	14.0
VII	0.0	0.0	0.0	0.1	0.1	0.0	0.1	0.1	0.1
VIII	0.0	0.0	0.0	0.1	0.1	0.0	0.1	0.1	0.1
IX	476.2	470.6	481.3	537.1	537.6	536.7	503.7	507.8	500.0
X	30.6	36.8	25.1	27.5	34.8	20.9	30.8	39.6	22.7
XI	38.6	54.8	23.9	31.9	43.4	21.4	34.8	48.5	22.3
XII	0.2	0.3	0.1	0.7	0.8	0.6	0.4	0.3	0.5
XIII	0.9	0.4	1.3	1.7	0.8	2.5	1.6	0.7	2.4
XIV	11.3	14.0	8.8	9.8	12.5	7.3	12.5	15.1	10.2
XV	0.6	0.0	1.1	0.4	0.0	0.7	0.4	0.0	0.8
XVI	10.4	12.0	8.9	12.0	15.0	9.2	11.6	14.8	8.8
XVII	1.5	2.0	1.1	2.8	3.3	2.4	3.8	4.2	3.3
XVIII	536.6	568.8	507.3	446.5	468.2	426.8	465.4	473.5	458.0
XIX	36.8	61.2	14.5	46.0	73.6	20.9	41.3	66.5	18.3
	2014			2015			2016		
I	14.9	23.6	6.9	13.9	20.1	8.2	15.0	20.2	10.1
II	151.2	176.4	128.2	168.3	194.2	144.5	183.2	215.4	153.6
III	6.5	6.3	6.7	8.8	9.3	8.4	9.5	8.7	10.3
IV	30.3	27.9	32.5	29.1	25.6	32.4	20.5	18.7	22.2
V	2.7	2.9	2.5	2.0	2.4	1.7	2.7	2.7	2.8
VI	16.1	17.5	14.9	15.2	17.5	13.0	12.6	15.1	10.2
VII	0.2	0.1	0.2	0.4	0.6	0.3	0.3	0.2	0.4
VIII	0.0	0.0	0.0	0.1	0.1	0.1	0.1	0.2	0.1
IX	554.4	545.2	562.7	561.9	540.4	581.5	482.6	471.1	493.2
X	36.0	43.1	29.5	48.7	56.3	41.8	66.9	77.7	56.9
XI	36.2	49.3	24.2	38.3	49.7	27.8	42.1	53.0	32.2
XII	0.7	0.7	0.6	1.2	1.1	1.2	1.5	1.2	1.9
XIII	1.8	1.2	2.3	1.4	0.8	2.0	1.4	0.8	2.0
XIV	14.2	16.1	12.5	12.6	15.7	9.8	16.4	19.4	13.6
XV	0.5	0.0	0.9	0.5	0.0	1.0	0.3	0.0	0.6
XVI	10.4	12.2	8.8	9.3	10.6	8.0	9.7	11.9	7.7
XVII	4.1	4.4	3.8	4.0	4.2	3.8	2.5	3.2	2.0
XVIII	387.7	394.1	381.9	357.4	396.3	321.8	450.4	472.6	430.0
XIX	51.9	78.6	27.5	45.6	70.5	22.7	44.2	70.3	20.2

კლასი Chapter	ორივე სქესი Both sexes	კაცი Males	ქალი Females	ორივე სქესი Both sexes	კაცი Males	ქალი Females	ორივე სქესი Both sexes	კაცი Males	ქალი Females
	2017			2018			2019		
I	19.2	27.5	11.7	15.8	24.0	8.2	20.8	31.2	11.2
II	190.3	222.4	160.7	196.7	222.4	172.8	211.6	245.7	180.0
III	14.9	16.0	13.9	13.2	14.2	12.2	11.5	11.7	11.2
IV	26.6	24.9	28.0	18.1	17.2	19.0	26.7	24.0	29.3
V	3.1	3.9	2.3	1.4	0.8	1.9	2.2	1.7	2.6
VI	16.7	19.3	14.3	14.0	15.0	13.0	18.4	20.1	16.8
VII	0.2	0.2	0.1	0.0	0.0	0.0	0.0	0.0	0.0
VIII	0.0	0.0	0.0	0.0	0.0	0.0	0.0	0.0	0.0
IX	532.7	523.6	541.1	578.3	573.3	582.8	576.5	571.9	580.9
X	70.0	79.2	61.5	98.6	108.0	90.0	88.8	98.0	80.3
XI	37.2	46.7	28.4	42.6	53.8	32.2	40.8	52.0	30.4
XII	1.6	1.7	1.6	0.5	0.4	0.7	0.4	0.4	0.4
XIII	1.7	1.2	2.2	0.8	0.6	1.0	0.3	0.2	0.4
XIV	22.0	28.1	16.3	17.2	19.6	15.0	18.6	19.4	17.8
XV	0.3	0.0	0.6	0.5	0.0	1.0	0.4	0.0	0.8
XVI	9.6	11.1	8.1	8.0	9.5	6.6	7.1	8.3	6.0
XVII	3.9	4.2	3.7	2.8	3.5	2.2	2.3	2.6	2.1
XVIII	283.4	276.8	289.6	185.9	184.9	186.8	166.0	161.8	170.0
XIX	49.4	78.7	22.3	54.1	83.5	26.8	61.7	92.5	33.1
	2020			2021					
I	20.2	28.9	12.2	17.0	23.6	11.0			
II	217.3	251.0	186.0	206.0	243.4	171.4			
III	8.6	8.5	8.8	9.4	9.2	9.5			
IV	27.2	26.6	27.7	34.2	35.3	33.2			
V	2.0	1.6	2.5	4.2	3.6	4.6			
VI	15.1	16.4	13.9	18.9	20.2	17.8			
VII	0.0	0.0	0.0	0.0	0.0	0.0			
VIII	0.0	0.0	0.0	0.0	0.0	0.0			
IX	594.4	594.1	594.6	597.5	598.2	596.8			
X	107.9	119.1	97.5	100.0	106.9	93.6			
XI	39.4	49.5	30.0	42.8	53.8	32.6			
XII	0.5	0.4	0.7	1.1	1.4	0.8			
XIII	0.2	0.1	0.4	0.6	0.7	0.6			
XIV	11.6	12.7	10.5	15.3	14.7	15.8			
XV	0.5	0.0	1.0	0.9	0.0	1.8			
XVI	7.1	8.1	6.2	7.5	8.9	6.3			
XVII	2.3	2.5	2.1	3.1	3.5	2.7			
XVIII	174.3	172.7	175.8	198.1	193.3	202.6			
XIX	59.4	88.3	32.4	54.3	81.9	28.7			
XXII	69.5	81.3	58.5	304.3	292.5	315.2			

გარდაცვლილთა რიცხოვნობა თვეების მიხედვით (კაცი)
Number of deaths by month (persons)

წელი Year	სულ Total	თვე Month											
		I	II	III	IV	V	VI	VII	VIII	IX	X	XI	XII
2011	49 818	4 692	4 511	4 744	4 325	4 477	3 845	3 845	3 430	3 358	3 705	4 308	4 578
2012	49 347	4 854	4 664	5 222	4 485	4 167	3 764	3 701	3 496	3 329	3 621	3 834	4 210
2013	48 564	4 588	3 862	4 371	4 129	4 318	3 790	3 625	3 580	3 487	4 265	4 035	4 514
2014	49 087	4 774	4 437	4 489	4 163	4 116	3 762	3 702	3 707	3 287	4 210	4 229	4 211
2015	49 121	4 575	4 177	4 725	4 325	4 270	3 687	3 762	3 836	3 444	3 852	4 118	4 350
2016	50 771	4 878	4 538	4 413	4 070	4 184	3 763	3 511	4 220	3 678	4 058	4 128	5 330
2017	47 822	5 346	4 129	4 362	4 133	3 853	3 665	3 604	3 533	3 239	3 866	3 932	4 160
2018	46 524	4 304	3 812	4 219	3 976	3 875	3 696	3 806	3 493	3 225	3 720	4 087	4 311
2019	46 659	4 972	3 868	4 171	4 068	4 054	3 707	3 469	3 474	3 216	3 601	3 961	4 098
2020	50 537	4 630	4 136	4 001	3 644	3 860	3 523	3 706	3 361	3 299	4 085	5 929	6 363
2021	59 906	5 134	3 892	4 318	4 170	4 557	4 120	4 203	5 977	5 309	5 610	6 563	6 053

გარდაცვლილთა განაწილება (%) წელიწადის დროების მიხედვით, 2021
Deaths distribution (%) by seasons, 2021

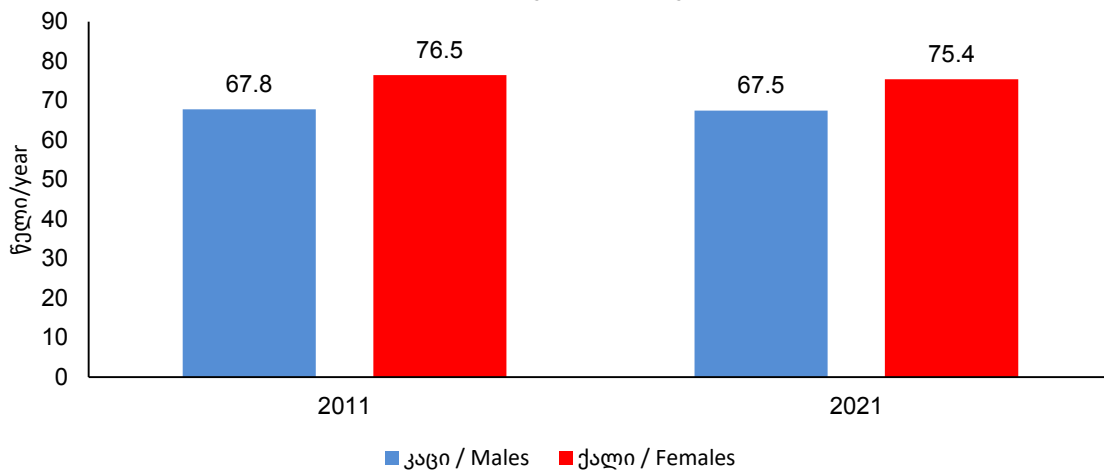


სიცოცხლის მოსალოდნელი ხანგრძლივობა ასაკის და სქესის მიხედვით (წელი)
Life expectancy by age and sex (in years)

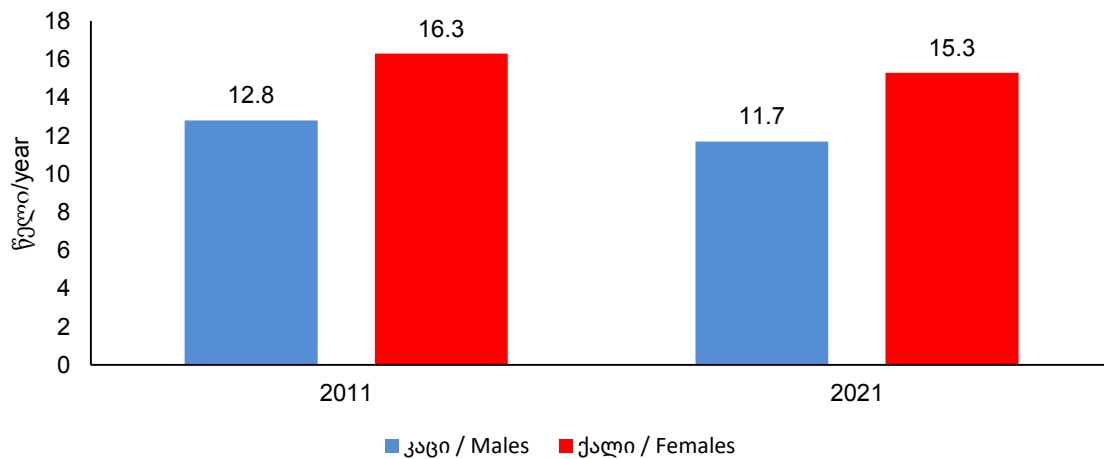
	2015	2016	2017	2018	2019	2020	2021
	ორივე სქესი/Both sexes						
0	72.92	72.67	73.48	73.90	73.99	73.27	71.36
1-4	72.53	72.31	73.16	73.49	73.56	72.84	71.00
5-9	68.67	68.44	69.27	69.59	69.65	68.92	67.07
10-14	63.76	63.51	64.34	64.67	64.70	63.97	62.10
15-19	58.86	58.57	59.43	59.74	59.77	59.04	57.16
20-24	54.02	53.75	54.56	54.88	54.93	54.19	52.33
25-29	49.25	48.97	49.79	50.10	50.13	49.37	47.54
30-34	44.49	44.24	45.05	45.34	45.33	44.59	42.78
35-39	39.79	39.56	40.30	40.61	40.57	39.82	38.06
40-44	35.17	34.99	35.69	35.95	35.93	35.15	33.41
45-49	30.72	30.55	31.25	31.49	31.42	30.64	28.95
50-54	26.47	26.29	26.97	27.16	27.11	26.34	24.71
55-59	22.45	22.28	22.88	23.09	23.02	22.27	20.70
60-64	18.68	18.52	19.05	19.27	19.19	18.47	17.04
65-69	15.11	14.95	15.39	15.65	15.61	14.94	13.68
70-74	11.75	11.63	12.01	12.26	12.21	11.67	10.59
75-79	8.82	8.60	8.86	9.04	9.02	8.65	7.86
80-84	6.33	6.11	6.33	6.46	6.44	6.10	5.44
85+	4.46	4.16	4.25	4.30	4.26	3.94	3.34
	კაცი/Males						
0	68.61	68.27	69.20	69.62	69.75	69.02	67.45
1-4	68.22	67.94	68.88	69.26	69.33	68.58	67.09
5-9	64.37	64.08	64.99	65.34	65.42	64.67	63.16
10-14	59.47	59.15	60.07	60.42	60.47	59.72	58.20
15-19	54.60	54.21	55.17	55.51	55.55	54.80	53.26
20-24	49.81	49.46	50.33	50.69	50.76	49.97	48.48
25-29	45.13	44.76	45.66	45.99	46.02	45.22	43.78
30-34	40.47	40.14	41.03	41.33	41.31	40.54	39.11
35-39	35.89	35.58	36.36	36.68	36.65	35.85	34.47
40-44	31.43	31.18	31.93	32.17	32.15	31.29	29.93
45-49	27.18	26.98	27.71	27.94	27.84	26.99	25.67
50-54	23.20	23.01	23.68	23.85	23.81	22.93	21.67
55-59	19.57	19.38	19.92	20.12	20.01	19.16	17.92
60-64	16.21	16.00	16.54	16.72	16.60	15.77	14.66
65-69	13.11	12.91	13.31	13.59	13.56	12.71	11.70
70-74	10.23	10.08	10.49	10.74	10.65	9.99	9.04
75-79	7.77	7.56	7.86	8.04	7.97	7.50	6.77
80-84	5.68	5.47	5.80	5.92	5.81	5.43	4.77
85+	4.00	3.68	4.02	4.15	4.02	3.62	2.99
	ქალი/Females						
0	77.21	77.12	77.75	78.17	78.24	77.59	75.36
1-4	76.83	76.71	77.43	77.70	77.79	77.15	75.00
5-9	72.95	72.82	73.52	73.82	73.87	73.23	71.05
10-14	68.02	67.89	68.59	68.88	68.92	68.27	66.09
15-19	63.08	62.94	63.65	63.93	63.97	63.33	61.13
20-24	58.18	58.04	58.76	59.03	59.06	58.44	56.23

	2015	2016	2017	2018	2019	2020	2021
25-29	53.29	53.17	53.87	54.15	54.17	53.54	51.34
30-34	48.41	48.28	48.98	49.27	49.28	48.63	46.46
35-39	43.56	43.45	44.12	44.41	44.39	43.77	41.63
40-44	38.73	38.66	39.29	39.57	39.57	38.93	36.84
45-49	34.04	33.93	34.58	34.81	34.80	34.17	32.12
50-54	29.45	29.31	29.97	30.18	30.14	29.54	27.56
55-59	24.97	24.85	25.47	25.69	25.66	25.07	23.21
60-64	20.72	20.62	21.13	21.37	21.33	20.75	19.06
65-69	16.65	16.54	16.99	17.22	17.16	16.70	15.23
70-74	12.84	12.74	13.07	13.31	13.28	12.87	11.70
75-79	9.50	9.26	9.48	9.66	9.66	9.38	8.56
80-84	6.69	6.49	6.63	6.77	6.78	6.47	5.81
85+	4.67	4.38	4.35	4.36	4.36	4.10	3.51

სიცოცხლის მოსალოდნელი ხანგრძლივობა დაბადებისას (წელი)
Life expectancy at birth (in years)



სიცოცხლის მოსალოდნელი ხანგრძლივობა 65 წლის ასაკში (წელი)
Life expectancy at age 65 (in years)



ბუნებრივი მატება
Natural increase

ბუნებრივი მატება და ბუნებრივი მატების კოეფიციენტი საქალაქო-სასოფლო დასახლებების მიხედვით

Natural increase and natural increase rate by urban-rural settlements

წელი Year	რიცხოვნობა (კაცი) Number (persons)			კოეფიციენტი მოსახლეობის 1 000 კაცზე Rate per 1 000 population		
	სულ Total	საქალაქო დასახლება Urban	სასოფლო დასახლება Rural	სულ Total	საქალაქო დასახლება Urban	სასოფლო დასახლება Rural
2011	1 747	5 109	-3 362	0.5	2.4	-2.1
2012	622	3 635	-3 013	0.2	1.7	-1.9
2013	1 093	3 247	-2 154	0.3	1.5	-1.3
2014	11 548	9 378	2 170	3.1	4.4	1.4
2015	10 128	7 759	2 369	2.7	3.6	1.5
2016	5 798	5 439	359	1.6	2.5	0.2
2017	5 471	5 000	471	1.5	2.3	0.3
2018	4 614	5 469	-855	1.2	2.5	-0.6
2019	1 637	4 583	-2 946	0.4	2.1	-1.9
2020	-4 017	859	-4 876	-1.1	0.4	-3.2
2021	-13 960	-6 027	-7 933	-3.8	-2.7	-5.3

მიგრაცია
Migration

გარე მიგრაცია სხვადასხვა მახასიათებლების მიხედვით
International migration by selected characteristics

მახასიათებლები	2015	2016	2017	2018	2019	2020	2021	Characteristics
მიგრაციული სალდო (კაცი)								Net migration (persons)
მიგრაციული სალდო კოეფიციენტი 1 000 კაცზე	-3 408	-8 060	-2 212	-10 783	-8 243	15 732	25 966	Net migration Rate per 1 000 population
მოქალაქეობა								Citizenship
საქართველოს	-16 528	-17 619	-18 926	-28 484	-27 500	23 319	-40 825	Georgian citizens
სხვა ქვეყნის	13 124	9 510	16 685	17 668	19 264	-7 457	14 865	Foreign citizens
მოქალაქეობის გარეშე არ არის მითითებული	-4	49	29	32	-7	-130	-5	Stateless
	0	0	0	1	0	0	-1	Not stated
იმიგრანტები (კაცი)								Immigrants (persons)
იმიგრანტების რიცხოვნობა	92 557	90 228	83 239	88 152	96 864	89 996	74 008	Number of immigrants
სქესი								Sex
კაცი	56 692	54 355	50 488	52 754	57 216	52 089	41 757	Males
ქალი	35 865	35 873	32 751	35 398	39 648	37 907	32 251	Females
მოქალაქეობა								Citizenship
საქართველოს	50 924	47 086	48 343	47 883	54 478	66 668	39 526	Georgian citizens
სხვა ქვეყნის	41 488	42 925	34 815	40 174	42 317	23 297	34 433	Foreign citizens
მოქალაქეობის გარეშე არ არის მითითებული	145	217	81	94	69	31	49	Stateless
	0	0	0	1	0	0	0	Not stated
ემიგრანტები (კაცი)								Emigrants (persons)
ემიგრანტების რიცხოვნობა	95 965	98 288	85 451	98 935	105 107	74 264	99 974	Number of emigrants
სქესი								Sex
კაცი	55 817	55 255	47 770	56 116	58 846	44 223	61 740	Males
ქალი	40 148	43 033	37 681	42 819	46 261	30 041	38 234	Females
მოქალაქეობა								Citizenship
საქართველოს	67 452	64 705	67 269	76 367	81 978	43 349	80 351	Georgian citizens
სხვა ქვეყნის	28 364	33 415	18 130	22 506	23 053	30 754	19 568	Foreign citizens
მოქალაქეობის გარეშე არ არის მითითებული	149	168	52	62	76	161	54	Stateless
	0	0	0	0	0	0	1	Not stated

იმიგრანტების რიცხოვნობა სქესისა და ასაკობრივი ჯგუფების მიხედვით (კაცი)
Number of immigrants by sex and age groups (persons)

	ორივე სქესი Both sexes	კაცი Males	ქალი Females	ორივე სქესი Both sexes	კაცი Males	ქალი Females	ორივე სქესი Both sexes	კაცი Males	ქალი Females
	2011			2012			2013		
0	184	92	92	618	336	282	904	484	420
1-4	742	372	370	2 182	1 164	1 018	3 078	1 654	1 424
5-9	1 088	566	522	1 647	914	733	2 418	1 258	1 160
10-14	2 326	1 268	1 058	2 172	1 186	986	1 806	952	854
15-19	5 532	3 300	2 232	5 162	3 080	2 082	4 066	2 344	1 722
20-24	8 802	5 744	3 058	8 220	5 364	2 856	10 070	6 334	3 736
25-29	9 470	6 398	3 072	8 846	5 974	2 872	12 256	7 856	4 400
30-34	8 276	5 680	2 596	7 720	5 302	2 418	10 794	7 232	3 562
35-39	7 238	4 918	2 320	6 768	4 592	2 176	9 386	6 176	3 210
41-44	6 406	4 296	2 110	5 980	4 012	1 968	8 280	5 348	2 932
45-49	3 464	1 922	1 542	3 224	1 794	1 430	7 888	4 804	3 084
50-54	5 848	3 634	2 214	5 468	3 398	2 070	7 634	4 374	3 260
55-59	4 492	2 640	1 852	4 190	2 458	1 732	5 424	2 884	2 540
60-64	2 998	1 534	1 464	2 812	1 438	1 374	3 680	1 830	1 850
65-69	1 466	730	736	1 350	676	674	1 776	836	940
70-74	1 470	624	846	1 380	580	800	1 442	620	822
75-79	816	328	488	762	312	450	914	366	548
80-84	430	146	284	400	134	266	460	170	290
85+	172	42	130	162	40	122	182	54	128
სულ/Total	71 220	44 234	26 986	69 063	42 754	26 309	92 458	55 576	36 882
	2014			2015			2016		
0	961	521	440	939	494	445	1 517	789	728
1-4	3 120	1 601	1 519	3 263	1 726	1 537	3 088	1 602	1 486
5-9	2 321	1 262	1 059	2 709	1 412	1 297	2 464	1 282	1 182
10-14	1 515	831	684	1 848	1 010	838	1 751	941	810
15-19	4 167	2 568	1 599	4 146	2 455	1 691	4 550	2 652	1 898
20-24	9 136	5 876	3 260	9 692	6 204	3 488	9 943	6 398	3 545
25-29	10 982	7 068	3 914	12 458	8 351	4 107	12 767	8 374	4 393
30-34	9 534	6 419	3 115	11 167	7 577	3 590	10 587	7 168	3 419
35-39	8 073	5 266	2 807	9 335	6 233	3 102	8 794	5 854	2 940
41-44	6 804	4 277	2 527	8 068	5 325	2 743	7 380	4 758	2 622
45-49	6 325	3 823	2 502	7 391	4 694	2 697	6 845	4 227	2 618
50-54	6 509	3 683	2 826	7 215	4 291	2 924	6 825	3 839	2 986
55-59	4 836	2 397	2 439	5 700	3 044	2 656	5 412	2 793	2 619
60-64	3 397	1 567	1 830	3 819	1 801	2 018	3 679	1 778	1 901
65-69	1 721	747	974	2 117	1 001	1 116	2 130	938	1 192
70-74	1 186	480	706	1 112	477	635	1 010	436	574
75-79	878	317	561	919	347	572	860	299	561
80-84	448	157	291	433	170	263	361	143	218
85+	248	78	170	226	80	146	265	84	181
სულ/Total	82 161	48 938	33 223	92 557	56 692	35 865	90 228	54 355	35 873

	ორივე სქესი Both sexes	კაცი Males	ქალი Females	ორივე სქესი Both sexes	კაცი Males	ქალი Females	ორივე სქესი Both sexes	კაცი Males	ქალი Females
	2017			2018			2019		
0	1 485	780	705	1 484	787	697	1 612	865	747
1-4	3 095	1 662	1 433	3 430	1 767	1 663	3 513	1 822	1 691
5-9	2 282	1 189	1 093	2 654	1 396	1 258	2 789	1 462	1 327
10-14	1 596	874	722	1 827	978	849	1 916	1 015	901
15-19	4 498	2 669	1 829	5 743	3 492	2 251	6 544	3 833	2 711
20-24	8 857	5 711	3 146	9 151	5 881	3 270	9 500	5 945	3 555
25-29	11 665	7 869	3 796	11 969	8 032	3 937	12 753	8 376	4 377
30-34	9 963	6 828	3 135	10 689	7 128	3 561	12 110	8 033	4 077
35-39	8 332	5 597	2 735	8 637	5 693	2 944	9 945	6 539	3 406
41-44	7 029	4 544	2 485	7 254	4 576	2 678	8 392	5 307	3 085
45-49	6 091	3 693	2 398	6 428	3 879	2 549	7 244	4 302	2 942
50-54	6 025	3 414	2 611	5 864	3 246	2 618	6 476	3 508	2 968
55-59	5 063	2 603	2 460	5 298	2 643	2 655	5 766	2 772	2 994
60-64	3 332	1 515	1 817	3 493	1 634	1 859	3 918	1 729	2 189
65-69	1 921	823	1 098	2 066	868	1 198	2 182	917	1 265
70-74	751	312	439	885	354	531	948	369	579
75-79	711	238	473	722	229	493	656	237	419
80-84	338	100	238	355	113	242	393	118	275
85+	205	67	138	203	58	145	207	67	140
სულ/Total	83 239	50 488	32 751	88 152	52 754	35 398	96 864	57 216	39 648
	2020			2021					
0	998	495	503	868	459	409			
1-4	2 597	1 380	1 217	2 698	1 423	1 275			
5-9	2 557	1 343	1 214	2 491	1 314	1 177			
10-14	1 945	1 031	914	1 699	908	791			
15-19	4 109	2 389	1 720	3 392	1 836	1 556			
20-24	9 323	5 669	3 654	7 089	4 150	2 939			
25-29	11 326	7 543	3 783	8 621	5 451	3 170			
30-34	10 899	7 480	3 419	8 627	5 597	3 030			
35-39	9 707	6 402	3 305	7 419	4 744	2 675			
41-44	8 330	5 340	2 990	6 297	3 983	2 314			
45-49	7 300	4 205	3 095	5 797	3 459	2 338			
50-54	6 131	3 109	3 022	5 033	2 683	2 350			
55-59	5 748	2 438	3 310	4 754	2 219	2 535			
60-64	4 314	1 671	2 643	4 039	1 690	2 349			
65-69	2 561	917	1 644	2 542	975	1 567			
70-74	1 160	383	777	1 442	520	922			
75-79	501	152	349	530	162	368			
80-84	359	101	258	454	129	325			
85+	131	41	90	216	55	161			
სულ/Total	89 996	52 089	37 907	74 008	41 757	32 251			

ემიგრანტების რიცხოვნობა სქესისა და ასაკობრივი ჯგუფების მიხედვით (კაცი)
Number of emigrants by sex and age groups (persons)

	ორივე სქესი Both sexes	კაცი Males	ქალი Females	ორივე სქესი Both sexes	კაცი Males	ქალი Females	ორივე სქესი Both sexes	კაცი Males	ქალი Females
	2011			2012			2013		
0	672	352	320	542	282	260	492	258	234
1-4	3 342	1 766	1 576	2 408	1 286	1 122	3 096	1 622	1 474
5-9	2 640	1 414	1 226	2 184	1 184	1 000	2 748	1 422	1 326
10-14	3 856	2 198	1 658	2 150	1 214	936	2 202	1 198	1 004
15-19	10 086	6 224	3 862	7 412	4 504	2 908	5 656	3 282	2 374
20-24	15 300	9 852	5 448	12 988	8 326	4 662	13 090	8 210	4 880
25-29	14 364	9 390	4 974	12 568	8 210	4 358	13 428	8 700	4 728
30-34	11 974	7 676	4 298	10 286	6 692	3 594	11 418	7 406	4 012
35-39	10 130	6 106	4 024	8 794	5 322	3 472	9 638	5 974	3 664
41-44	9 074	5 100	3 974	8 152	4 500	3 652	8 288	4 878	3 410
45-49	6 170	3 134	3 036	5 788	2 502	3 286	7 536	4 226	3 310
50-54	7 908	3 994	3 914	7 158	3 532	3 626	6 870	3 596	3 274
55-59	5 202	2 452	2 750	4 586	2 134	2 452	4 310	2 118	2 192
60-64	2 890	1 350	1 540	2 404	1 152	1 252	2 634	1 240	1 394
65-69	976	424	552	1 064	480	584	1 152	524	628
70-74	1 148	442	706	1 028	412	616	1 100	422	678
75-79	818	290	528	602	208	394	762	296	466
80-84	470	158	312	360	118	242	474	164	310
85+	182	54	128	110	26	84	170	46	124
სულ/Total	107 202	62 376	44 826	90 584	52 084	38 500	95 064	55 582	39 482
	2014			2015			2016		
0	680	361	319	782	385	397	1 217	666	551
1-4	3 017	1 594	1 423	3 334	1 742	1 592	3 235	1 676	1 559
5-9	2 410	1 263	1 147	2 790	1 517	1 273	2 787	1 455	1 332
10-14	1 795	1 009	786	2 016	1 071	945	2 283	1 264	1 019
15-19	5 474	3 183	2 291	5 439	3 155	2 284	5 985	3 417	2 568
20-24	12 680	8 112	4 568	12 562	7 885	4 677	12 409	7 652	4 757
25-29	12 954	8 604	4 350	13 833	9 047	4 786	14 534	9 244	5 290
30-34	10 669	7 043	3 626	11 340	7 411	3 929	11 812	7 381	4 431
35-39	8 845	5 485	3 360	9 877	6 183	3 694	9 824	5 888	3 936
41-44	7 436	4 304	3 132	8 268	4 877	3 391	8 366	4 612	3 754
45-49	6 718	3 636	3 082	7 248	4 009	3 239	7 165	3 770	3 395
50-54	6 151	3 068	3 083	6 778	3 366	3 412	6 851	3 256	3 595
55-59	4 384	2 002	2 382	4 928	2 359	2 569	4 853	2 134	2 719
60-64	2 321	1 035	1 286	2 884	1 334	1 550	2 902	1 219	1 683
65-69	1 091	448	643	1 557	657	900	1 703	728	975
70-74	809	295	514	894	369	525	817	342	475
75-79	715	232	483	812	259	553	859	308	551
80-84	384	133	251	401	125	276	417	145	272
85+	171	51	120	222	66	156	269	98	171
სულ/Total	88 704	51 858	36 846	95 965	55 817	40 148	98 288	55 255	43 033

	ორივე სქესი Both sexes	კაცი Males	ქალი Females	ორივე სქესი Both sexes	კაცი Males	ქალი Females	ორივე სქესი Both sexes	კაცი Males	ქალი Females
	2017			2018			2019		
0	1 141	587	554	1 360	716	644	1 543	814	729
1-4	2 903	1 490	1 413	3 447	1 781	1 666	4 172	2 206	1 966
5-9	2 332	1 239	1 093	2 884	1 554	1 330	3 712	1 954	1 758
10-14	1 658	953	705	2 189	1 228	961	2 800	1 503	1 297
15-19	5 349	3 102	2 247	5 675	3 287	2 388	5 594	3 187	2 407
20-24	11 099	6 797	4 302	11 751	7 210	4 541	11 365	6 849	4 516
25-29	12 216	7 735	4 481	14 222	9 134	5 088	14 545	9 270	5 275
30-34	10 475	6 662	3 813	12 300	7 906	4 394	13 300	8 466	4 834
35-39	8 874	5 302	3 572	10 472	6 464	4 008	11 475	6 893	4 582
41-44	7 576	4 178	3 398	9 108	5 124	3 984	9 868	5 685	4 183
45-49	6 496	3 299	3 197	7 756	4 055	3 701	8 188	4 257	3 931
50-54	5 796	2 650	3 146	6 552	3 153	3 399	6 619	3 105	3 514
55-59	4 186	1 802	2 384	5 027	2 167	2 860	5 318	2 283	3 035
60-64	2 311	914	1 397	2 789	1 149	1 640	2 970	1 167	1 803
65-69	1 256	480	776	1 500	573	927	1 648	578	1 070
70-74	581	203	378	604	218	386	748	262	486
75-79	648	211	437	643	194	449	597	185	412
80-84	356	109	247	411	123	288	428	111	317
85+	198	57	141	245	80	165	217	71	146
სულ/Total	85 451	47 770	37 681	98 935	56 116	42 819	105 107	58 846	46 261
	2020			2021					
0	1 115	578	537	690	368	322			
1-4	2 280	1 214	1 066	2 562	1 358	1 204			
5-9	1 915	1 013	902	2 783	1 423	1 360			
10-14	1 494	820	674	2 458	1 274	1 184			
15-19	3 647	2 010	1 637	4 531	2 655	1 876			
20-24	10 377	6 276	4 101	11 389	7 649	3 740			
25-29	9 274	6 228	3 046	13 350	9 409	3 941			
30-34	8 820	5 950	2 870	13 749	9 704	4 045			
35-39	7 741	5 080	2 661	12 266	8 241	4 025			
41-44	6 730	4 253	2 477	10 196	6 465	3 731			
45-49	5 756	3 392	2 364	8 462	4 874	3 588			
50-54	4 841	2 759	2 082	6 673	3 562	3 111			
55-59	4 098	2 074	2 024	5 006	2 428	2 578			
60-64	2 766	1 277	1 489	2 939	1 311	1 628			
65-69	1 616	687	929	1 450	542	908			
70-74	851	310	541	706	243	463			
75-79	420	138	282	291	84	207			
80-84	379	115	264	331	106	225			
85+	144	49	95	142	44	98			
სულ/Total	74 264	44 223	30 041	99 974	61 740	38 234			

იმიგრანტების განაწილება მოქალაქეობის და სქესის მიხედვით (კაცი)
Immigrants by citizenship and sex (persons)

მოქალაქეობა	2012	2013	2014	2015	2016	2017	2018	2019	2020	2021	Citizenship
სულ	69 063	92 458	82 161	92 557	90 228	83 239	88 152	96 864	89 996	74 008	Total
აზერბაიჯანი	1 883	3 211	2 163	2 839	3 420	3 501	3 761	3 669	1 951	2 526	Azerbaijan
ამერიკის შერთებული შტატები	1 102	1 536	883	1 081	1 101	1 075	1 159	1 349	1 110	1 352	United States of America
თურქეთი	6 959	10 007	4 672	5 810	6 294	4 365	3 934	3 419	1 776	2 813	Turkey
ინდოეთი ირანი, ისლამური რესპუბლიკა	1 215	1 212	679	800	1 435	2 686	3 015	2 846	1 615	1 400	India
რუსეთის ფედერაცია	675	1 080	825	1 766	418	1 335	3 798	5 664	397	473	Iran, Islamic Republic of Russian Federation
საბერძნეთი	7 475	10 427	9 692	10 552	11 185	9 723	10 323	11 515	6 546	10 881	Greece
საქართველო	582	996	997	974	627	569	644	543	236	300	Georgia
სომხეთი	29 173	46 079	49 706	50 924	47 086	48 343	47 883	54 478	66 668	39 526	Armenia
უკრაინა	10 724	7 043	3 856	4 143	6 241	2 042	2 174	2 274	1 770	987	Ukraine
ჩინეთი	1 853	1 610	1 552	2 886	2 922	2 275	2 175	2 303	969	2 006	China
სხვა ქვეყნის მოქალაქე	626	1 143	584	1 267	873	904	974	944	1 026	2 246	Other
სხვა ქვეყნის მოქალაქეობის არმქონე პირი	6 521	7 946	6 437	9 370	8 409	6 340	8 217	7 791	5 901	9 449	Stateless
არ არის მიითითებული	250	168	115	145	217	81	94	69	31	49	Not stated
	25	0	0	0	0	0	1	0	0	0	Not stated

ემიგრანტების განაწილება მოქალაქეობის და სქესის მიხედვით (კაცი)
Emigrants by citizenship and sex (persons)

მოქალაქეობა	2012	2013	2014	2015	2016	2017	2018	2019	2020	2021	Citizenship
სულ	90 584	95 064	88 704	95 965	98 288	85 451	98 935	105 107	74 264	99 974	Total
აზერბაიჯანი	1 210	1 631	1 254	1 574	1 772	1 487	1 948	2 082	2 947	1 429	Azerbaijan
ამერიკის შერთებული შტატები	599	1 011	690	916	725	668	830	862	697	1 007	United States of America
თურქეთი	5 797	6 742	2 395	3 631	4 200	2 136	2 768	2 499	3 309	1 673	Turkey
ინდოეთი ირანი, ისლამური რესპუბლიკა	1 101	563	509	856	710	653	1 043	1 089	3 785	1 386	India
რუსეთის ფედერაცია	373	257	392	1 454	272	212	385	879	1 921	743	Iran, Islamic Republic of Russian Federation
საბერძნეთი	4 008	6 135	5 424	6 160	8 379	5 105	6 350	5 984	7 934	5 337	Greece
საქართველო	226	428	371	565	503	445	460	384	248	229	Georgia
სომხეთი	60 307	66 802	69 855	67 452	64 705	67 269	76 367	81 978	43 349	80 351	Armenia
უკრაინა	11 131	5 449	2 821	3 331	7 887	1 523	1 766	1 992	1 394	1 943	Ukraine
ჩინეთი	1 428	1 103	762	1 130	1 612	1 552	1 552	1 171	1 609	919	China
სხვა ქვეყნის მოქალაქე	147	947	439	783	966	849	707	1 104	798	587	Other
სხვა ქვეყნის მოქალაქეობის არმქონე პირი	4 050	3 886	3 723	7 964	6 389	3 500	4 697	5 007	6 112	4 315	Stateless
არ არის მიითითებული	183	110	69	149	168	52	62	76	161	54	Not stated
	24	0	0	0	0	0	0	0	0	1	Not stated

ქორწინება
Marriages

რეგისტრირებულ ქორწინებათა განაწილება სხვადასხვა მახასიათებლების მიხედვით
Registered marriages by selected characteristics

მახასიათებლები	2015	2016	2017	2018	2019	2020	2021	Characteristics
რეგისტრირებული ქორწინებები (ერთეული)								Marriages (units)
ქორწინებათა რაოდენობა ქორწინების კოეფიციენტი, 1 000 კაცზე	29 157	25 101	23 684	23 202	23 285	16 359	23 155	Number of marriages Marriage rate, per 1 000 population
	7.8	6.7	6.4	6.2	6.3	4.4	6.2	
ქორწინების რიგითობა								Marriage order
ორივესთვის პირველი ქორწინებაა	24 367	20 842	19 311	18 507	17 783	12 842	16 949	First marriage for both spouses
მხოლოდ ერთისთვის არის პირველი ქორწინება	3 291	2 931	3 000	3 029	3 388	2 236	3 750	First marriage for only one of spouses
ორივესთვის განმეორებითი ქორწინებაა	1 491	1 327	1 373	1 652	2 093	1 265	2 420	Remarriage for both spouses
სხვა	8	1	0	14	21	16	36	Other
პირველი ქორწინების წილი								First marriage of spouses
პირველი ქორწინების წილი (%)	83.6	83.0	81.5	79.8	76.4	78.5	73.2	First marriages (%)
კაცისთვის (%)	88.3	88.0	87.2	85.4	82.5	84.5	80.5	for males (%)
ქალისთვის (%)	90.1	89.7	88.5	87.2	84.7	86.2	82.0	for females (%)
რეგიონები								Regions
თბილისი	8 249	7 304	6 984	6 718	7 020	5 008	6 874	Tbilisi
აჭარის არ	3 002	2 631	2 548	2 598	2 382	1 761	2 262	Adjara A.R.
გურია	773	752	647	665	614	448	571	Guria
იმერეთი	4 444	3 832	3 850	3 661	3 888	2 544	3 555	Imereti
კახეთი	2 420	1 936	1 744	1 794	1 810	1 166	1 771	Kakheti
მცხეთა-მთიანეთი	555	567	475	500	482	339	421	Mtskheta-Mtianeti
რაჭა-ლეჩხუმი და ქვემო სვანეთი	232	203	211	177	211	146	196	Racha-Lechkhumi and Kvemo Svaneti
სამეგრელო-ზემო სვანეთი	2 598	2 241	2 101	2 055	1 943	1 363	1 908	Samegrelo-Zemo Svaneti
სამცხე-ჯავახეთი	1 232	1 071	993	921	921	788	1 069	Samtskhe-Javakheti
ქვემო ქართლი	3 787	2 867	2 617	2 666	2 556	1 740	3 030	Kvemo Kartli
შიდა ქართლი	1 865	1 697	1 514	1 447	1 458	1 056	1 498	Shida Kartli
საშუალო ასაკი პირველი ქორწინებისას (წელი)								Mean age at first marriage (in years)
კაცი	30.0	30.1	30.3	30.4	30.7	30.7	31.5	Males
ქალი	27.1	27.2	27.4	27.7	28.1	28.1	29.0	Females

რეგისტრირებულ ქორწინებათა რაოდენობა და ქორწინების ზოგადი კოეფიციენტი საქალაქო-სასოფლო დასახლებების მიხედვით
Number of registered marriages and crude marriage rate by urban-rural settlements

წელი Year	რაოდენობა (ერთეული) Number (units)			კოეფიციენტი მოსახლეობის 1 000 კაცზე Rate per 1 000 population		
	სულ Total	საქალაქო დასახლება Urban	სასოფლო დასახლება Rural	სულ Total	საქალაქო დასახლება Urban	სასოფლო დასახლება Rural
2011	30 863	17 625	13 238	8.2	8.3	8.1
2012	30 412	17 304	13 108	8.2	8.1	8.2
2013	34 693	18 903	15 790	9.3	8.9	9.9
2014	31 526	18 363	13 163	8.5	8.6	8.3
2015	29 157	17 127	12 030	7.8	8.0	7.6
2016	25 101	14 961	10 140	6.7	6.9	6.5
2017	23 684	14 342	9 342	6.4	6.6	6.0
2018	23 202	13 841	9 361	6.2	6.3	6.1
2019	23 285	14 024	9 261	6.3	6.4	6.0
2020	16 359	9 703	6 656	4.4	4.4	4.4
2021	23 155	13 552	9 603	6.2	6.1	6.4

დაქორწინებულთა რიცხოვნობა სქესისა და ასაკობრივი ჯგუფების მიხედვით – ყველა ქორწინება (ერთეული)
Number of married people by sex and age groups – total (units)

ასაკობრივი ჯგუფები Age groups	კაცი Males	ქალი Females	კაცი Males	ქალი Females	კაცი Males	ქალი Females
	2011		2012		2013	
- 20	1 013	4 554	842	4 137	935	4 399
20 - 24	7 972	10 875	7 817	10 495	8 668	11 624
25 - 29	8 522	7 155	8 149	6 730	9 121	7 826
30 - 34	5 705	4 052	5 383	4 048	6 217	4 740
35 - 39	3 513	2 053	3 339	2 263	3 988	2 822
40 - 44	1 915	1 040	2 091	1 169	2 544	1 543
45 - 49	1 047	567	1 187	676	1 499	801
50 - 54	534	280	713	400	809	495
55 - 59	285	145	347	216	430	233
60+	353	142	474	229	397	136
არ არის მითითებული/Not stated	4	0	70	49	85	74
სულ /Total	30 863	30 863	30 412	30 412	34 693	34 693
	2014		2015		2016	
- 20	784	3 998	719	3 523	458	2 545
20 - 24	7 806	10 211	6 882	9 054	5 695	7 978
25 - 29	8 346	6 917	7 894	6 567	7 174	6 096
30 - 34	5 564	4 306	5 147	4 161	4 533	3 514
35 - 39	3 619	2 569	3 379	2 560	2 919	2 204
40 - 44	2 162	1 491	2 141	1 474	1 848	1 237
45 - 49	1 295	851	1 281	791	1 040	673
50 - 54	885	567	753	510	592	423
55 - 59	455	310	411	275	386	234
60+	610	306	550	242	456	197
არ არის მითითებული/Not stated	0	0	0	0	0	0
სულ /Total	31 526	31 526	29 157	29 157	25 101	25 101
	2017		2018		2019	
- 20	386	2 213	326	2 054	294	1 933
20 - 24	5 051	7 320	4 559	6 739	4 323	6 404
25 - 29	6 970	5 892	6 796	5 875	6 702	5 801
30 - 34	4 328	3 362	4 395	3 367	4 418	3 385
35 - 39	2 764	2 047	2 857	2 244	2 818	2 256
40 - 44	1 761	1 281	1 769	1 236	1 876	1 479
45 - 49	1 040	742	1 044	766	1 122	897
50 - 54	636	392	595	405	723	532
55 - 59	325	251	402	277	484	321
60+	423	184	459	239	525	277
არ არის მითითებული/Not stated	0	0	0	0	0	0
სულ /Total	23 684	23 684	23 202	23 202	23 285	23 285
	2020		2021			
- 20	227	1 268	254	1 653		
20 - 24	3 075	4 649	3 780	5 718		
25 - 29	4 794	4 173	6 055	5 381		
30 - 34	3 109	2 337	4 650	3 619		
35 - 39	1 925	1 524	2 947	2 542		
40 - 44	1 260	1 000	2 081	1 634		
45 - 49	792	647	1 345	1 135		
50 - 54	485	355	853	705		
55 - 59	358	215	538	369		
60+	334	191	652	399		
არ არის მითითებული/Not stated	0	0	0	0		
სულ /Total	16 359	16 359	23 155	23 155		

დაქორწინებულთა რიცხოვნობა სქესისა და ასაკობრივი ჯგუფების მიხედვით – პირველი ქორწინება (ერთეული)
Number of married people by sex and age groups – first marriage (units)

ასაკობრივი ჯგუფები Age groups	კაცი Males	ქალი Females	კაცი Males	ქალი Females	კაცი Males	ქალი Females
	2011		2012		2013	
- 20	1 012	4 548	841	4 129	929	4 379
20 - 24	7 922	10 776	7 761	10 368	8 566	11 437
25 - 29	8 337	6 971	7 916	6 478	8 780	7 480
30 - 34	5 432	3 783	5 036	3 712	5 786	4 388
35 - 39	3 184	1 807	2 982	1 949	3 485	2 434
40 - 44	1 669	841	1 779	932	2 131	1 257
45 - 49	814	411	906	494	1 164	621
50 - 54	354	161	490	259	593	341
55 - 59	141	75	195	117	285	153
60+	161	71	230	128	266	94
არ არის მითითებული/Not stated	2	0	61	46	75	69
სულ /Total	29 028	29 444	28 197	28 612	32 060	32 653
	2014		2015		2016	
- 20	780	3 979	716	3 512	457	2 536
20 - 24	7 702	10 013	6 806	8 882	5 611	7 805
25 - 29	7 987	6 494	7 488	6 142	6 816	5 642
30 - 34	5 011	3 801	4 559	3 620	3 990	3 001
35 - 39	3 103	2 128	2 793	2 065	2 370	1 780
40 - 44	1 693	1 066	1 635	1 030	1 380	906
45 - 49	898	542	900	491	738	439
50 - 54	519	323	433	278	366	229
55 - 59	228	31	202	149	193	110
60+	273	17	217	107	167	79
არ არის მითითებული/Not stated	0	0	0	0	0	0
სულ /Total	28 194	28 394	25 749	26 276	22 088	22 527
	2017		2018		2019	
- 20	386	2 197	325	2 042	292	1 920
20 - 24	4 979	7 144	4 496	6 541	4 246	6 214
25 - 29	6 601	5 400	6 395	5 354	6 227	5 212
30 - 34	3 758	2 813	3 748	2 762	3 666	2 696
35 - 39	2 178	1 649	2 226	1 738	2 064	1 667
40 - 44	1 325	894	1 256	862	1 254	985
45 - 49	717	453	671	497	664	544
50 - 54	371	216	366	216	429	266
55 - 59	172	118	196	129	217	140
60+	168	83	139	84	161	90
არ არის მითითებული/Not stated	0	0	0	0	0	0
სულ /Total	20 655	20 967	19 818	20 225	19 220	19 734
	2020		2021			
- 20	227	1 261	253	1 644		
20 - 24	3 022	4 529	3 723	5 533		
25 - 29	4 519	3 817	5 651	4 816		
30 - 34	2 631	1 883	3 801	2 781		
35 - 39	1 431	1 122	2 118	1 818		
40 - 44	859	687	1 338	1 058		
45 - 49	504	417	781	663		
50 - 54	316	217	493	368		
55 - 59	186	102	262	179		
60+	124	66	231	137		
არ არის მითითებული/Not stated	0	0	0	0		
სულ /Total	13 819	14 101	18 651	18 997		

დაქორწინებულთა რიცხოვნობა სქესისა და ასაკობრივი ჯგუფების მიხედვით – განმეორებითი ქორწინება (ერთეული)
Number of married people by sex and age groups – remarriage (units)

ასაკობრივი ჯგუფები Age groups	კაცი Males	ქალი Females	კაცი Males	ქალი Females	კაცი Males	ქალი Females
	2011		2012		2013	
- 20	1	5	1	8	1	9
20 - 24	48	99	54	126	82	160
25 - 29	185	183	231	250	307	330
30 - 34	273	269	341	332	405	342
35 - 39	329	246	353	303	497	375
40 - 44	246	198	303	231	404	282
45 - 49	233	156	273	177	326	178
50 - 54	180	119	215	129	214	152
55 - 59	144	70	140	92	143	80
60+	192	71	217	73	131	42
არ არის მითითებული/Not stated	2	0	0	1	9	5
სულ /Total	1 833	1 416	2 128	1 722	2 519	1 955
	2014		2015		2016	
- 20	1	11	3	11	1	9
20 - 24	99	193	76	171	84	173
25 - 29	350	415	404	425	358	454
30 - 34	547	490	587	538	543	513
35 - 39	504	427	584	494	549	424
40 - 44	457	408	505	444	468	331
45 - 49	378	292	381	300	301	234
50 - 54	350	222	319	231	226	194
55 - 59	209	132	209	126	193	124
60+	276	110	331	135	288	118
არ არის მითითებული/Not stated	0	0	0	0	0	0
სულ /Total	3 171	2 700	3 399	2 875	3 011	2 574
	2017		2018		2019	
- 20	0	16	0	10	2	10
20 - 24	72	176	62	190	74	186
25 - 29	369	492	392	510	461	583
30 - 34	570	549	636	599	741	680
35 - 39	586	398	623	504	747	586
40 - 44	436	387	511	373	616	491
45 - 49	323	288	368	266	454	351
50 - 54	265	176	227	189	292	263
55 - 59	153	133	206	147	267	180
60+	255	101	315	154	361	185
არ არის მითითებული/Not stated	0	0	0	0	0	0
სულ /Total	3 029	2 716	3 340	2 942	4 015	3 515
	2020		2021			
- 20	0	3	1	7		
20 - 24	50	114	55	172		
25 - 29	268	353	397	555		
30 - 34	471	451	837	829		
35 - 39	484	397	818	715		
40 - 44	398	311	731	567		
45 - 49	286	227	554	468		
50 - 54	169	137	351	336		
55 - 59	171	112	273	187		
60+	205	122	418	261		
არ არის მითითებული/Not stated	0	0	0	0		
სულ /Total	2 502	2 227	4 435	4 097		

დაქორწინებულთა საშუალო ასაკი სქესისა და ქორწინების რიგითობის მიხედვით (წელი)
Mean age of spouses (in years) by sex and order of marriages

წელი Year	ყველა ქორწინება Total		პირველი ქორწინება First marriage		განმეორებითი ქორწინება Remarriage	
	კაცი Males	ქალი Females	კაცი Males	ქალი Females	კაცი Males	ქალი Females
2011	30.2	26.5	29.4	25.9	43.0	39.0
2012	30.8	27.2	29.8	26.5	42.6	38.5
2013	30.9	27.4	30.1	26.8	40.5	37.3
2014	31.3	28.1	30.0	26.6	42.1	38.7
2015	31.4	28.2	30.0	27.1	42.1	38.8
2016	31.4	28.3	30.1	27.2	41.6	38.1
2017	31.6	28.6	30.2	27.4	41.1	37.8
2018	32.0	29.0	30.4	27.7	41.5	38.2
2019	32.6	29.7	30.7	28.1	41.7	38.9
2020	32.4	29.6	30.7	28.1	40.7	37.9
2021	33.6	30.9	31.5	29.0	42.2	39.7

დაქორწინებულთა რიცხოვნობა წინა ქორწინებითი მდგომარეობისა და სქესის მიხედვით
(ერთეული)

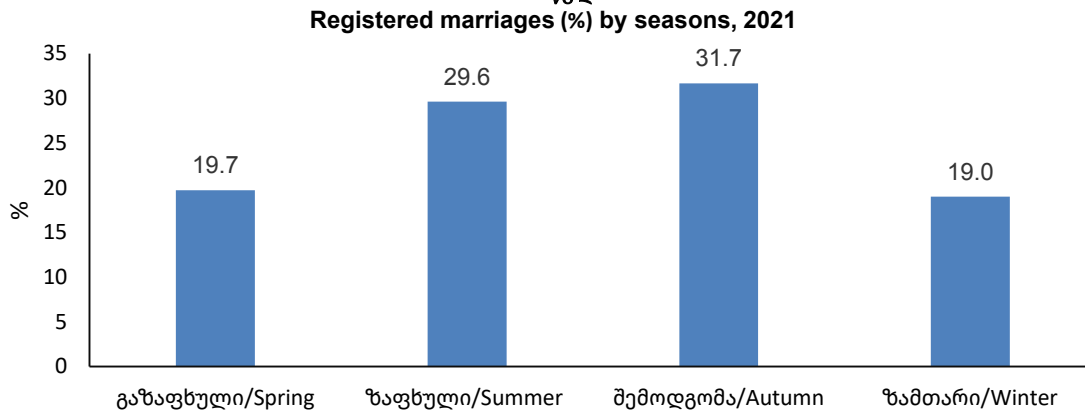
Number of married people by previous marital status and sex (units)

წელი Year	სულ Total	წინა ქორწინებითი მდგომარეობა Previous marital status			
		არასოდეს ყოფილა დაქორწინებული Never married	ქვრივი Widowed	განქორწინებული Divorced	არ არის მითითებული Not stated
კაცი/Males					
2011	30 863	29 028	191	1 642	2
2012	30 412	28 197	192	1 936	87
2013	34 693	32 060	113	2 406	114
2014	31 526	28 194	259	2 912	161
2015	29 157	25 749	221	3 178	9
2016	25 101	22 088	181	2 830	2
2017	23 684	20 655	146	2 883	0
2018	23 202	19 818	165	3 175	44
2019	23 285	19 220	141	3 874	50
2020	16 359	13 819	96	2 406	38
2021	23 155	18 651	168	4 267	69
ქალი/Females					
2011	30 863	29 444	171	1 245	3
2012	30 412	28 612	194	1 528	78
2013	34 693	32 653	85	1 870	85
2014	31 526	28 394	280	2 420	432
2015	29 157	26 276	286	2 589	6
2016	25 101	22 527	214	2 360	0
2017	23 684	20 967	207	2 509	1
2018	23 202	20 225	229	2 713	35
2019	23 285	19 734	238	3 277	36
2020	16 359	14 101	157	2 070	31
2021	23 155	18 997	336	3 761	61

რეგისტრირებულ ქორწინებათა რაოდენობა თვეების მიხედვით (ერთეული)
Number of registered marriages by month (units)

წელი Year	სულ Total	თვე Month											
		I	II	III	IV	V	VI	VII	VIII	IX	X	XI	XII
2011	30 863	2 620	2 553	2 312	2 045	2 260	2 687	2 610	2 734	3 179	2 860	2 975	2 028
2012	30 412	2 565	2 391	1 812	2 466	2 368	2 426	2 601	2 997	3 009	2 830	3 001	1 946
2013	34 693	2 299	4 303	3 871	2 100	1 901	2 845	2 725	2 869	3 313	3 137	3 446	1 884
2014	31 526	2 398	2 630	1 942	2 402	2 031	2 674	2 682	2 596	3 337	3 370	3 142	2 322
2015	29 157	2 425	2 497	1 930	2 774	1 997	2 271	2 465	2 293	2 997	2 838	2 731	1 939
2016	25 101	1 753	2 222	1 881	1 611	1 496	2 424	2 173	2 259	2 661	2 384	2 571	1 666
2017	23 684	1 915	1 923	1 429	1 809	1 551	1 950	1 943	1 930	2 538	2 470	2 579	1 647
2018	23 202	1 860	1 955	1 514	2 051	1 419	1 623	1 874	1 985	2 367	2 546	2 314	1 694
2019	23 285	1 791	1 836	1 686	1 533	1 677	1 957	1 999	2 028	2 413	2 592	2 244	1 529
2020	16 359	1 827	1 945	857	3	524	1 230	1 618	1 680	1 928	1 960	1 430	1 357
2021	23 155	1 099	1 416	1 729	1 661	1 176	2 083	2 446	2 329	2 319	2 581	2 434	1 882

რეგისტრირებულ ქორწინებათა განაწილება (%) წელიწადის დროების მიხედვით, 2021 წელი



განქორწინება
Divorces

განქორწინებათა განაწილება სხვადასხვა მახასიათებლების მიხედვით
Divorces by selected characteristics

მახასიათებლები	2015	2016	2017	2018	2019	2020	2021	Characteristics
რეგისტრირებული განქორწინებები (ერთეული)								Divorces (units)
განქორწინებათა რაოდენობა, განქორწინების კოეფიციენტი, 1 000 კაცზე	9 112	9 539	10 222	10 288	11 205	7 643	10 654	Number of divorces Divorce rate, per 1 000 population
რეგიონები								Regions
თბილისი	3 601	3 688	3 731	3 898	3 918	2 894	3 826	Tbilisi
აჭარის არ	678	717	678	761	873	565	741	Adjara A.R.
გურია	157	230	237	252	259	187	286	Guria
იმერეთი	1 409	1 450	1 739	1 668	2 023	1 316	1 831	Imereti
კახეთი	653	676	783	727	842	505	772	Kakheti
მცხეთა-მთიანეთი	197	233	222	234	232	134	183	Mtskheta-Mtianeti
რაჭა-ლეჩხუმი და ქვემო სვანეთი	59	56	72	70	81	53	89	Racha-Lechkhumi and Kvemo Svaneti
სამეგრელო-ზემო სვანეთი	654	725	825	813	1 021	694	969	Samegrelo-Zemo Svaneti
სამცხე-ჯავახეთი	188	202	217	233	235	171	271	Samtskhe-Javakheti
ქვემო ქართლი	1 013	982	1 067	994	1 107	705	1 003	Kvemo Kartli
შიდა ქართლი	503	580	651	638	614	419	683	Shida Kartli
საშუალო ასაკი განქორწინებისას (წელი)								Mean age at divorce (in years)
კაცი	39.5	39.6	39.5	40.1	40.4	40.1	40.4	Males
ქალი	36.4	36.7	36.7	37.2	37.7	37.3	37.9	Females
ქორწინების ხანგრძლივობა								Duration of marriage
0-4 წელი	2 973	3 064	3 331	3 194	3 662	2 477	3 497	0 to 4 years
5-9 წელი	2 030	2 274	2 501	2 537	2 570	1 831	2 421	5 to 9 years
10-24 წელი	2 849	2 735	2 792	2 896	3 099	2 237	3 185	10 to 25 years
25 +	1 215	1 410	1 555	1 616	1 821	1 067	1 486	25 +
არ არის მითითებული	45	56	43	45	53	31	65	Not stated
საერთო შვილების რიცხოვნობა განქორწინებისას (ერთეული)								Children from divorced marriages (units)
0	1 679	1 860	2 009	2 101	2 405	1 609	2 489	0
1	2 337	2 443	2 637	2 521	2 601	1 877	2 467	1
2	1 663	1 612	1 844	1 890	2 035	1 373	1 997	2
3 და მეტი	378	389	484	557	574	461	649	3 and more
არ არის მითითებული	3 055	3 235	3 248	3 219	3 590	2 323	3 052	Not stated

რეგისტრირებულ განქორწინებათა რაოდენობა და განქორწინების ზოგადი კოეფიციენტი
 საქალაქო-სასოფლო დასახლებების მიხედვით
Number of registered divorces and crude divorce rate by urban-rural settlements

წელი Year	რაოდენობა (ერთეული) Number (units)			კოეფიციენტი მოსახლეობის 1 000 კაცზე Rate per 1 000 population		
	სულ Total	საქალაქო დასახლება Urban	სასოფლო დასახლება Rural	სულ Total	საქალაქო დასახლება Urban	სასოფლო დასახლება Rural
2011	5 850	4 384	1 466	1.6	2.1	0.9
2012	7 136	5 158	1 978	1.9	2.4	1.2
2013	8 089	5 693	2 396	2.2	2.7	1.5
2014	9 119	6 253	2 866	2.5	2.9	1.8
2015	9 112	6 320	2 792	2.4	2.9	1.8
2016	9 539	6 565	2 974	2.6	3.0	1.9
2017	10 222	7 053	3 169	2.7	3.3	2.0
2018	10 288	7 122	3 166	2.8	3.3	2.0
2019	11 205	7 556	3 649	3.0	3.5	2.4
2020	7 643	5 256	2 387	2.1	2.4	1.6
2021	10 654	7 091	3 563	2.9	3.2	2.4

განქორწინებულთა რიცხოვნობა სქესისა და ასაკობრივი ჯგუფების მიხედვით (ერთეული)
Number of divorced people by sex and age groups (units)

ასაკობრივი ჯგუფები Age groups	კაცი Males	ქალი Females	კაცი Males	ქალი Females	კაცი Males	ქალი Females
	2011		2012		2013	
- 20	14	55	5	64	20	84
20 - 24	297	609	288	769	424	908
25 - 29	739	974	959	1 225	1 128	1 429
30 - 34	931	1 029	1 178	1 272	1 427	1 470
35 - 39	1 070	1 034	1 255	1 282	1 452	1 481
40 - 44	888	753	1 094	962	1 280	1 128
45 - 49	710	604	933	724	984	740
50 - 54	483	354	669	472	708	499
55 - 59	266	168	391	204	364	202
60+	228	95	276	108	285	133
არ არის მითითებული/Not stated	224	175	88	54	17	15
სულ /Total	5 850	5 850	7 136	7 136	8 089	8 089
	2014		2015		2016	
- 20	21	91	19	96	18	87
20 - 24	501	1 016	448	919	446	881
25 - 29	1 265	1 639	1 254	1 646	1 387	1 817
30 - 34	1 568	1 682	1 649	1 730	1 698	1 750
35 - 39	1 636	1 520	1 700	1 511	1 611	1 512
40 - 44	1 398	1 232	1 368	1 251	1 440	1 344
45 - 49	1 059	885	990	808	1 097	887
50 - 54	887	587	780	615	843	685
55 - 59	427	280	464	322	518	344
60+	357	187	440	214	481	232
არ არის მითითებული/Not stated	0	0	0	0	0	0
სულ /Total	9 119	9 119	9 112	9 112	9 539	9 539
	2017		2018		2019	
- 20	21	91	15	58	7	63
20 - 24	445	898	358	799	387	888
25 - 29	1 531	2 006	1 453	1 901	1 473	1 950
30 - 34	1 945	1 966	1 904	2 108	2 126	2 149
35 - 39	1 717	1 614	1 802	1 647	1 935	1 901
40 - 44	1 438	1 266	1 494	1 282	1 682	1 435
45 - 49	1 140	1 039	1 160	1 016	1 256	1 121
50 - 54	894	655	855	688	857	726
55 - 59	579	417	656	473	737	544
60+	512	270	591	316	745	428
არ არის მითითებული/Not stated	0	0	0	0	0	0
სულ /Total	10 222	10 222	10 288	10 288	11 205	11 205
	2020		2021			
- 20	23	31	11	37		
20 - 24	238	568	307	723		
25 - 29	1 018	1 356	1 270	1 717		
30 - 34	1 427	1 565	2 097	2 218		
35 - 39	1 431	1 369	1 993	1 890		
40 - 44	1 183	978	1 606	1 429		
45 - 49	906	725	1 274	1 068		
50 - 54	553	460	818	683		
55 - 59	465	333	587	438		
60+	417	258	691	451		
არ არის მითითებული/Not stated	0	0	0	0		
სულ /Total	7 643	7 643	10 654	10 654		

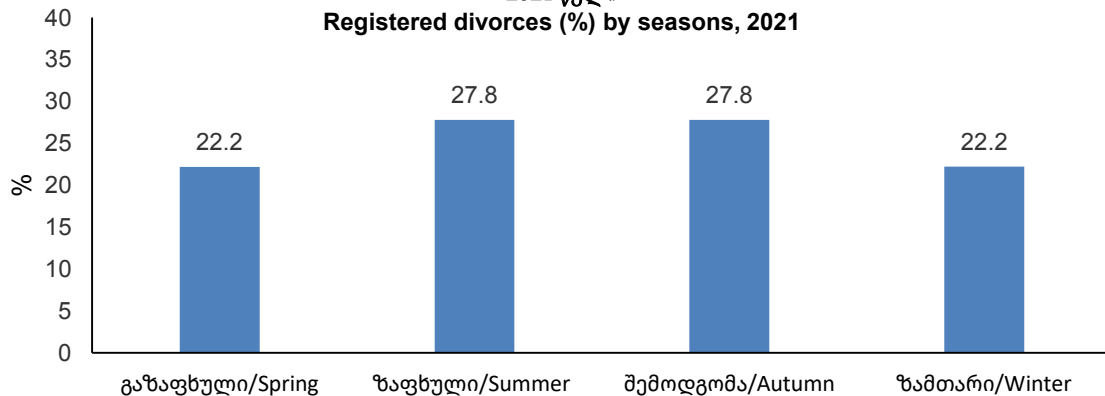
რეგისტრირებულ განქორწინებათა რაოდენობა ქორწინების ხანგრძლივობის მიხედვით
Number of registered divorces by duration of marriage

წელი Year	ქორწინების ხანგრძლივობა განქორწინების რეგისტრაციისას (წელი) Duration of marriage at the moment of divorce registration (in years)										არ არის მიითითე- ბული Not stated	ქორწინების საშუალო ხანგრძლივობა (წელი) Average length of marriage (in years)
	სულ Total	0	1	2	3	4	5-9	10-14	15-19	20+		
2011	5 850	317	296	315	302	294	1 045	817	898	1 430	136	11.7
2012	7 136	422	379	393	405	395	1 320	894	1 034	1 825	69	11.6
2013	8 089	544	412	468	483	491	1 644	1 019	1 119	1 898	11	11.1
2014	9 119	790	528	534	514	530	1 955	1 010	974	2 250	34	10.7
2015	9 112	927	549	505	476	516	2 030	995	971	2 099	44	10.4
2016	9 539	843	636	596	528	461	2 274	1 047	802	2 296	56	10.4
2017	10 222	922	607	635	599	568	2 501	1 207	754	2 386	43	10.2
2018	10 288	860	593	570	597	574	2 537	1 424	741	2 347	45	10.3
2019	11 205	1 188	700	537	579	658	2 570	1 595	769	2 556	53	10.1
2020	7 643	771	511	416	389	390	1 831	1 242	534	1 528	31	11.1
2021	10 654	1 136	673	625	553	510	2 421	1 865	738	2 068	65	11.1

რეგისტრირებულ განქორწინებათა რაოდენობა თვეების მიხედვით (ერთეული)
Number of registered divorces by month (units)

წელი Year	სულ Total	თვე Month											
		I	II	III	IV	V	VI	VII	VIII	IX	X	XI	XII
2011	5 850	418	438	461	473	420	465	526	553	529	510	545	512
2012	7 136	489	649	565	518	649	563	655	685	577	640	577	569
2013	8 089	538	629	587	618	596	625	804	751	773	774	730	664
2014	9 119	681	727	739	676	732	779	806	739	860	863	674	843
2015	9 112	667	708	799	679	725	856	830	698	833	783	724	810
2016	9 539	594	722	796	769	701	853	835	975	910	782	789	813
2017	10 222	798	839	925	673	774	927	805	883	903	970	907	818
2018	10 288	898	883	867	724	863	831	847	904	834	994	775	868
2019	11 205	759	912	952	861	953	860	1046	917	982	1078	950	935
2020	7 643	849	921	718	56	222	648	784	630	760	735	634	686
2021	10 654	537	761	932	828	604	1017	1012	931	941	956	1065	1070

რეგისტრირებულ განქორწინებათა განაწილება (%) წელიწადის დროების მიხედვით, 2021 წელი



რეგიონები და თვითმმართველი
ერთეულები
Regions and self-governed units

მოსახლეობის რიცხოვნობა რეგიონების, თვითმმართველი ერთეულების და საქალაქო-სასოფლო დასახლებების მიხედვით, 1 იანვრის მდგომარეობით (ათასი)
Number of population by regions, self-governed units and urban-rural settlements, as of 1 January (thousands)

რეგიონი, თვითმმართველი ერთეული	2015	2016	2017	2018	2019	2020	2021	2022	Regions, self- governed units
საქართველო	3 721.9	3 728.6	3 726.4	3 729.6	3 723.5	3 716.9	3 728.6	3 688.6	Georgia
საქალაქო დასახლება	2 135.6	2 151.5	2 161.9	2 174.8	2 184.3	2 194.5	2 215.6	2 201.2	Urban
სასოფლო დასახლება	1 586.3	1 577.1	1 564.5	1 554.8	1 539.1	1 522.4	1 512.9	1 487.5	Rural
ქ. თბილისი	1 115.7	1 132.0	1 145.5	1 158.7	1 171.1	1 184.8	1 202.7	1 201.8	C. Tbilisi
საქალაქო დასახლება	1 085.6	1 101.7	1 115.1	1 128.4	1 140.7	1 154.3	1 172.0	1 171.2	Urban
სასოფლო დასახლება	30.1	30.2	30.4	30.3	30.4	30.5	30.7	30.5	Rural
აჭარის ავტონომიური რესპუბლიკა	336.6	340.2	343.0	346.3	349.0	351.9	354.9	355.5	Autonomous Republic of Adjara
საქალაქო დასახლება	187.1	190.1	192.6	195.2	197.7	200.6	203.5	204.9	Urban
სასოფლო დასახლება	149.5	150.0	150.4	151.1	151.4	151.3	151.4	150.6	Rural
ქ. ბათუმის მუნიციპალიტეტი	155.2	158.2	160.8	163.4	166.0	169.1	172.1	173.7	C. Batumi Municipality
ქედის მუნიციპალიტეტი	16.7	16.8	16.8	16.8	16.8	16.8	16.7	16.6	Keda Municipality
საქალაქო დასახლება	1.5	1.4	1.4	1.4	1.4	1.3	1.3	1.2	Urban
სასოფლო დასახლება	15.3	15.3	15.4	15.4	15.5	15.5	15.4	15.4	Rural
ქობულეთის მუნიციპალიტეტი	74.5	74.1	73.6	73.4	72.8	72.2	71.8	70.7	Kobuleti Municipality
საქალაქო დასახლება	28.7	28.8	28.7	28.7	28.6	28.5	28.6	28.3	Urban
სასოფლო დასახლება	45.7	45.3	44.9	44.7	44.2	43.6	43.3	42.4	Rural
შუახევის მუნიციპალიტეტი	15.2	15.1	15.1	15.1	15.1	15.0	14.9	14.8	Shuakhevi Municipality
საქალაქო დასახლება	0.8	0.8	0.7	0.7	0.7	0.7	0.7	0.7	Urban
სასოფლო დასახლება	14.4	14.4	14.4	14.4	14.4	14.3	14.3	14.2	Rural
ხელვაჩაურის მუნიციპალიტეტი	51.1	51.5	51.8	52.1	52.4	52.6	52.7	52.7	Khelvachauri Municipality
საქალაქო დასახლება									Urban
სასოფლო დასახლება	51.1	51.5	51.8	52.1	52.4	52.6	52.7	52.7	Rural
ხულოს მუნიციპალიტეტი	24.0	24.5	25.0	25.5	25.9	26.3	26.6	26.8	Khulo Municipality
საქალაქო დასახლება	1.0	1.0	1.0	1.0	1.0	0.9	0.9	0.9	Urban
სასოფლო დასახლება	23.0	23.5	24.0	24.5	24.9	25.3	25.7	25.9	Rural
გურია	113.3	112.4	111.5	110.5	109.4	108.1	107.1	105.3	Guria
საქალაქო დასახლება	32.1	31.9	31.8	31.6	31.4	31.2	31.2	30.9	Urban
სასოფლო დასახლება	81.2	80.5	79.7	78.9	78.0	76.9	76.0	74.5	Rural

რეგიონი, თვითმმართველი ერთეული	2015	2016	2017	2018	2019	2020	2021	2022	Regions, self- governed units
ქ. ოზურგეთი	15.0	14.9	14.8						C. Ozurgeti
ლანჩხუთის მუნიციპალიტეტი	31.5	31.3	31.1	30.8	30.5	30.2	29.9	29.4	Lanchkhuti Municipality
საქალაქო დასახლება	6.5	6.4	6.4	6.4	6.3	6.3	6.3	6.2	Urban
სასოფლო დასახლება	25.0	24.9	24.7	24.4	24.2	23.8	23.6	23.2	Rural
ოზურგეთის მუნიციპალიტეტი	47.8	47.4	47.0	61.3	60.6	59.9	59.4	58.3	Ozurgeti Municipality
საქალაქო დასახლება	8.8	8.8	8.9	23.5	23.4	23.3	23.3	23.1	Urban
სასოფლო დასახლება	39.0	38.6	38.1	37.8	37.2	36.6	36.1	35.3	Rural
ჩოხატაურის მუნიციპალიტეტი	19.0	18.8	18.6	18.4	18.3	18.0	17.9	17.6	Chokhatauri Municipality
საქალაქო დასახლება	1.8	1.8	1.7	1.7	1.7	1.6	1.6	1.6	Urban
სასოფლო დასახლება	17.2	17.0	16.9	16.7	16.6	16.4	16.2	16.0	Rural
იმერეთი	531.0	523.7	514.4	507.0	497.4	487.0	481.5	466.6	Imereti
საქალაქო დასახლება	258.1	255.0	250.8	247.8	244.9	240.4	238.7	231.1	Urban
სასოფლო დასახლება	272.8	268.7	263.6	259.2	252.5	246.6	242.8	235.5	Rural
ქ. ქუთაისის მუნიციპალიტეტი	147.3	145.4	142.8	141.0	138.2	135.2	134.4	129.3	C. Kutaisi Municipality
ბაღდათის მუნიციპალიტეტი	21.3	20.9	20.3	19.8	19.3	18.7	18.4	17.6	Baghdati Municipality
საქალაქო დასახლება	3.6	3.6	3.4	3.4	3.3	3.1	3.0	2.9	Urban
სასოფლო დასახლება	17.7	17.3	16.8	16.5	16.0	15.6	15.3	14.7	Rural
ვანის მუნიციპალიტეტი	24.3	23.8	23.3	22.8	22.2	21.6	21.2	20.5	Vani Municipality
საქალაქო დასახლება	3.8	3.7	3.7	3.6	3.6	3.5	3.5	3.4	Urban
სასოფლო დასახლება	20.5	20.1	19.6	19.2	18.7	18.1	17.8	17.1	Rural
ზესტაონის მუნიციპალიტეტი	57.6	57.3	56.9	56.5	56.0	55.5	55.1	54.3	Zestaponi Municipality
საქალაქო დასახლება	21.0	21.0	20.9	20.8	22.2	22.2	22.3	22.1	Urban
სასოფლო დასახლება	36.7	36.4	36.0	35.7	33.8	33.2	32.9	32.2	Rural
თერჯოლის მუნიციპალიტეტი	35.1	34.6	33.9	33.3	32.6	31.9	31.4	30.4	Terjola Municipality
საქალაქო დასახლება	4.7	4.7	4.7	4.7	4.8	4.8	4.8	4.7	Urban
სასოფლო დასახლება	30.4	29.9	29.2	28.6	27.8	27.1	26.6	25.7	Rural
სამტრედიის მუნიციპალიტეტი	48.2	47.6	46.7	45.9	45.0	44.0	43.4	42.2	Samtredia Municipality
საქალაქო დასახლება	26.9	26.5	26.0	25.6	25.1	24.6	24.3	23.6	Urban
სასოფლო დასახლება	21.3	21.1	20.7	20.3	19.9	19.5	19.1	18.6	Rural
საჩხერის მუნიციპალიტეტი	37.5	37.1	36.7	36.3	35.8	35.3	34.8	34.1	Sachkhviri Municipality
საქალაქო დასახლება	6.1	6.0	6.0	5.9	5.9	5.8	5.7	5.6	Urban
სასოფლო დასახლება	31.4	31.1	30.7	30.4	30.0	29.5	29.1	28.5	Rural

რეგიონი, თვითმმართველი ერთეული	2015	2016	2017	2018	2019	2020	2021	2022	Regions, self- governed units
ტყიბულის მუნიციპალიტეტი	20.7	20.3	19.8	19.3	18.8	18.2	17.9	17.2	Tkibuli Municipality
საქალაქო დასახლება	9.8	9.7	9.5	9.4	9.2	9.0	8.9	8.6	Urban
სასოფლო დასახლება	10.9	10.6	10.3	10.0	9.6	9.2	9.0	8.6	Rural
წყალტუბოს მუნიციპალიტეტი	55.8	54.4	52.8	51.4	49.7	47.9	46.8	44.6	Tskhaltubo Municipality
საქალაქო დასახლება	11.2	10.8	10.4	10.1	9.7	9.3	9.1	8.6	Urban
სასოფლო დასახლება	44.7	43.5	42.3	41.3	40.0	38.6	37.7	36.0	Rural
ჭიათურის მუნიციპალიტეტი	40.0	39.9	39.5	39.3	39.0	38.6	38.2	37.6	Chiatura Municipality
საქალაქო დასახლება	12.8	12.8	12.7	12.7	12.6	12.6	12.5	12.3	Urban
სასოფლო დასახლება	27.2	27.1	26.8	26.6	26.3	26.0	25.7	25.3	Rural
ხარაგაულის მუნიციპალიტეტი	19.5	19.4	19.2	19.1	18.9	18.7	18.6	18.3	Kharagauli Municipality
საქალაქო დასახლება	2.0	1.9	1.9	1.9	1.9	1.9	1.9	1.8	Urban
სასოფლო დასახლება	17.6	17.5	17.3	17.2	17.0	16.8	16.7	16.5	Rural
ხონის მუნიციპალიტეტი	23.5	23.1	22.6	22.2	21.8	21.4	21.1	20.5	Khoni Municipality
საქალაქო დასახლება	9.0	8.9	8.7	8.6	8.5	8.4	8.3	8.1	Urban
სასოფლო დასახლება	14.4	14.2	13.9	13.6	13.3	13.0	12.8	12.4	Rural
კახეთი	318.8	317.8	315.9	314.7	312.5	310.1	309.6	304.9	Kakheti
საქალაქო დასახლება	72.0	71.9	71.6	71.4	71.0	70.7	70.9	69.9	Urban
სასოფლო დასახლება	246.9	245.9	244.3	243.3	241.5	239.4	238.6	235.0	Rural
ქ. თელავი	19.8	19.8	19.8						C. Telavi
ახმეტის მუნიციპალიტეტი	31.3	31.0	30.5	30.2	29.6	28.9	28.9	27.8	Akhmeta Municipality
საქალაქო დასახლება	7.1	7.0	6.8	6.7	6.6	6.4	6.4	6.2	Urban
სასოფლო დასახლება	24.2	24.0	23.7	23.5	23.0	22.5	22.5	21.7	Rural
გურჯაანის მუნიციპალიტეტი	54.3	53.9	53.5	53.1	52.6	52.1	51.8	51.0	Gurjaani Municipality
საქალაქო დასახლება	8.0	7.9	7.8	7.8	7.7	7.6	7.5	7.4	Urban
სასოფლო დასახლება	46.3	46.0	45.7	45.3	45.0	44.6	44.3	43.6	Rural
დედოფლისწყაროს მუნიციპალიტეტი	21.4	21.3	21.2	21.1	20.9	20.8	20.7	20.4	Dedoplistskaro Municipality
საქალაქო დასახლება	6.0	6.0	5.9	5.8	5.8	5.7	5.7	5.6	Urban
სასოფლო დასახლება	15.4	15.4	15.3	15.3	15.1	15.0	15.0	14.8	Rural
თელავის მუნიციპალიტეტი	38.4	37.9	37.4	56.6	56.0	55.3	55.1	54.0	Telavi Municipality
საქალაქო დასახლება				19.7	19.6	19.6	19.8	19.5	Urban
სასოფლო დასახლება	38.4	37.9	37.4	36.9	36.3	35.7	35.4	34.5	Rural
ლაგოდეხის მუნიციპალიტეტი	41.7	41.6	41.5	41.4	41.3	41.1	41.2	40.7	Lagodekhi Municipality
საქალაქო დასახლება	5.9	5.9	5.9	5.8	5.7	5.7	5.7	5.6	Urban
სასოფლო დასახლება	35.8	35.7	35.6	35.6	35.5	35.4	35.4	35.1	Rural

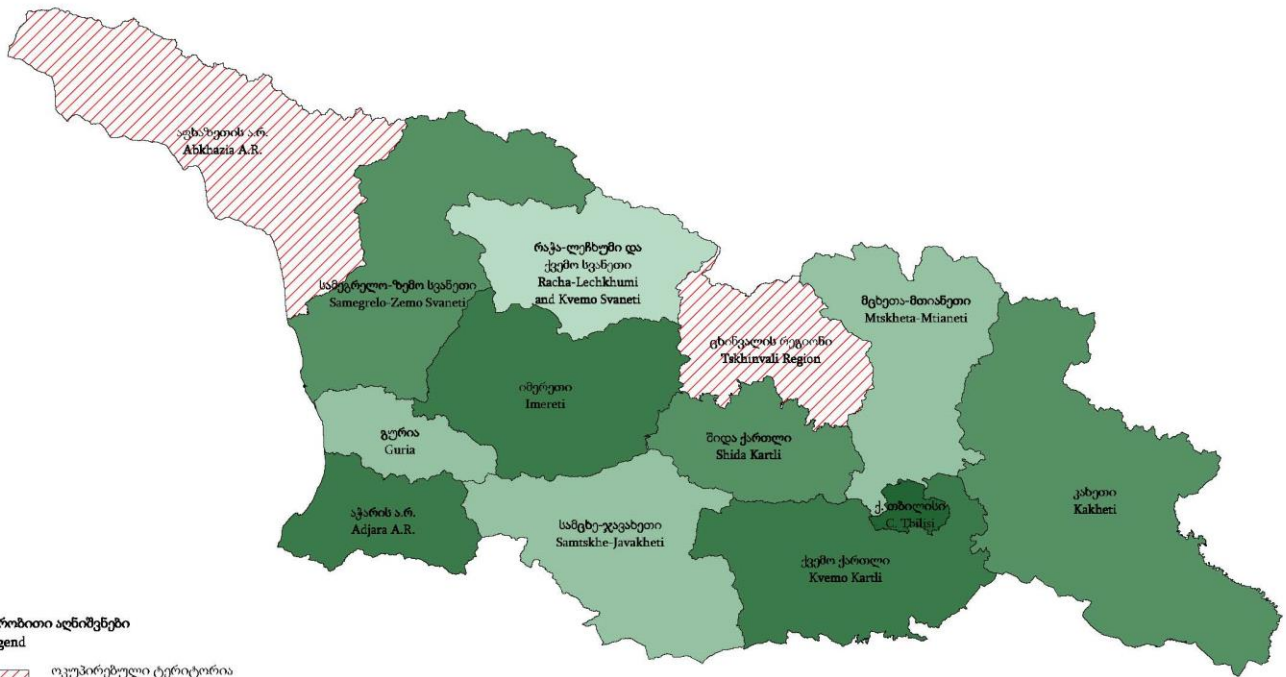
რეგიონი, თვითმმართველი ერთეული	2015	2016	2017	2018	2019	2020	2021	2022	Regions, self- governed units
საგარეჯოს მუნიციპალიტეტი	51.9	52.1	52.1	52.2	52.2	52.2	52.3	52.0	Sagarejo Municipality
საქალაქო დასახლება	10.9	10.9	10.8	10.7	10.6	10.5	10.5	10.3	Urban
სასოფლო დასახლება	41.0	41.2	41.3	41.5	41.6	41.7	41.8	41.7	Rural
სიღნაღის მუნიციპალიტეტი	30.2	30.0	29.8	29.8	29.5	29.3	29.2	28.7	Sighnaghi Municipality
საქალაქო დასახლება	6.4	6.4	6.3	6.4	6.3	6.3	6.3	6.2	Urban
სასოფლო დასახლება	23.8	23.6	23.5	23.4	23.2	23.0	22.9	22.6	Rural
ყვარლის მუნიციპალიტეტი	30.0	30.1	30.2	30.3	30.3	30.3	30.5	30.3	Kvareli Municipality
საქალაქო დასახლება	8.0	8.2	8.3	8.5	8.6	8.8	9.0	9.1	Urban
სასოფლო დასახლება	22.0	22.0	21.8	21.8	21.7	21.5	21.4	21.2	Rural
მცხეთა-მთიანეთი	94.1	94.1	93.9	93.9	93.6	93.3	93.4	92.4	Mtskheta- Mtianeti
საქალაქო დასახლება	21.5	21.6	21.7	21.9	22.1	22.3	22.6	22.5	Urban
სასოფლო დასახლება	72.6	72.5	72.2	72.0	71.6	71.0	70.8	69.9	Rural
ქ. მცხეთა	7.8	7.7	7.7						C. Mtskheta
დუშეთის მუნიციპალიტეტი	25.9	25.9	26.0	26.1	26.2	26.2	26.3	26.1	Dusheti Municipality
საქალაქო დასახლება	9.3	9.4	9.6	9.7	9.8	10.0	10.2	10.2	Urban
სასოფლო დასახლება	16.5	16.5	16.4	16.4	16.3	16.2	16.2	16.0	Rural
თიანეთის მუნიციპალიტეტი	9.7	9.8	9.9	10.0	10.1	10.2	10.3	10.2	Tianeti Municipality
საქალაქო დასახლება	3.0	3.1	3.1	3.2	3.2	3.3	3.4	3.4	Urban
სასოფლო დასახლება	6.7	6.8	6.8	6.8	6.9	6.9	6.9	6.8	Rural
მცხეთის მუნიციპალიტეტი	46.8	46.7	46.5	54.0	53.6	53.2	53.0	52.2	Mtskheta Municipality
საქალაქო დასახლება				7.6	7.6	7.6	7.6	7.5	Urban
სასოფლო დასახლება	46.8	46.7	46.5	46.4	46.0	45.6	45.4	44.8	Rural
ყაზბეგის მუნიციპალიტეტი	3.9	3.8	3.8	3.8	3.8	3.8	3.8	3.8	Kazbegi Municipality
საქალაქო დასახლება	1.4	1.4	1.4	1.4	1.4	1.4	1.4	1.5	Urban
სასოფლო დასახლება	2.5	2.5	2.4	2.4	2.4	2.4	2.3	2.3	Rural
რაჭა-ლეჩხუმი და ქვემო სვანეთი	32.2	31.5	30.8	30.2	29.7	29.1	28.5	27.6	Racha- Lechkumi and Kvemo Svaneti
საქალაქო დასახლება	7.1	7.0	7.0	6.9	6.8	6.8	6.7	6.6	Urban
სასოფლო დასახლება	25.1	24.5	23.8	23.3	22.9	22.3	21.8	21.0	Rural
ქ. ამბროლაური	2.1	2.1	2.0						C. Ambrolauri
ამბროლაურის მუნიციპალიტეტი	9.1	9.0	8.8	10.7	10.6	10.5	10.4	10.2	Ambrolauri Municipality
საქალაქო დასახლება				2.0	2.0	2.0	2.0	2.0	Urban
სასოფლო დასახლება	9.1	9.0	8.8	8.7	8.6	8.5	8.4	8.2	Rural

რეგიონი, თვითმმართველი ერთეული	2015	2016	2017	2018	2019	2020	2021	2022	Regions, self- governed units
ლენტეხის მუნიციპალიტეტი	4.5	4.4	4.3	4.2	4.2	4.1	4.0	3.9	Lentekhi Municipality
საქალაქო დასახლება	1.0	1.0	1.0	1.0	1.0	1.0	1.0	1.0	Urban
სასოფლო დასახლება	3.5	3.4	3.3	3.2	3.2	3.1	3.0	2.9	Rural
ონის მუნიციპალიტეტი	6.2	6.1	6.0	5.9	5.8	5.7	5.6	5.4	Oni Municipality
საქალაქო დასახლება	2.7	2.7	2.7	2.6	2.6	2.6	2.6	2.5	Urban
სასოფლო დასახლება	3.5	3.4	3.3	3.2	3.2	3.1	3.0	2.9	Rural
ცაგერის მუნიციპალიტეტი	10.3	10.0	9.7	9.4	9.1	8.8	8.5	8.1	Tsageri Municipality
საქალაქო დასახლება	1.3	1.3	1.3	1.2	1.2	1.2	1.2	1.1	Urban
სასოფლო დასახლება	9.0	8.7	8.4	8.2	7.9	7.6	7.3	7.0	Rural
სამეგრელო-ზემო სვანეთი	331.8	328.4	324.2	320.8	316.2	311.1	308.4	301.2	Samegrelo- Zemo Svaneti
საქალაქო დასახლება	130.6	129.3	127.7	126.5	125.0	123.4	122.8	120.2	Urban
სასოფლო დასახლება	201.3	199.1	196.5	194.3	191.2	187.7	185.6	181.0	Rural
ქ. ზუგდიდი	43.8	43.4	42.7						C. Zugdidi
ქ. ფოთის მუნიციპალიტეტი	41.7	41.8	41.7	41.7	41.6	41.5	41.5	41.1	C. Poti Municipality
აბაშის მუნიციპალიტეტი	22.1	21.7	21.2	20.8	20.3	19.9	19.6	19.0	Abasha Municipality
საქალაქო დასახლება	5.0	4.9	4.8	4.7	4.7	4.6	4.5	4.5	Urban
სასოფლო დასახლება	17.2	16.8	16.4	16.1	15.7	15.3	15.0	14.6	Rural
ზუგდიდის მუნიციპალიტეტი	62.9	62.3	61.5	103.3	101.8	100.2	99.5	97.1	Zugdidi Municipality
საქალაქო დასახლება				42.4	42.0	41.5	41.5	40.7	Urban
სასოფლო დასახლება	62.9	62.3	61.5	60.9	59.9	58.7	58.1	56.4	Rural
მარტვილის მუნიციპალიტეტი	33.4	33.1	32.8	32.6	32.2	31.8	31.5	30.9	Martvili Municipality
საქალაქო დასახლება	4.4	4.4	4.3	4.3	4.2	4.2	4.2	4.1	Urban
სასოფლო დასახლება	29.0	28.8	28.5	28.3	27.9	27.6	27.3	26.8	Rural
მესტიის მუნიციპალიტეტი	9.5	9.5	9.5	9.5	9.5	9.4	9.4	9.4	Mestia Municipality
საქალაქო დასახლება	2.0	2.0	1.9	1.9	1.9	1.9	1.9	1.8	Urban
სასოფლო დასახლება	7.5	7.5	7.6	7.6	7.6	7.6	7.6	7.6	Rural
სენაკის მუნიციპალიტეტი	39.3	38.5	37.7	36.9	36.0	35.0	34.3	33.1	Senaki Municipality
საქალაქო დასახლება	21.4	20.9	20.4	19.9	19.3	18.7	18.3	17.5	Urban
სასოფლო დასახლება	17.9	17.6	17.3	17.0	16.7	16.3	16.0	15.5	Rural
ჩხოროწყუს მუნიციპალიტეტი	22.4	22.2	22.1	21.9	21.7	21.5	21.4	21.0	Chkhorotsku Municipality
საქალაქო დასახლება	3.1	3.1	3.0	3.0	2.9	2.8	2.8	2.7	Urban
სასოფლო დასახლება	19.2	19.1	19.1	19.0	18.8	18.7	18.6	18.4	Rural

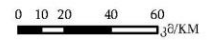
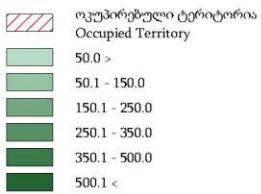
რეგიონი, თვითმმართველი ერთეული	2015	2016	2017	2018	2019	2020	2021	2022	Regions, self- governed units
წალენჯიხის მუნიციპალიტეტი	26.2	25.7	25.2	24.8	24.3	23.7	23.3	22.6	Tsalenjikha Municipality
საქალაქო დასახლება	5.0	4.9	4.8	4.8	4.7	4.6	4.6	4.5	Urban
სასოფლო დასახლება	21.2	20.8	20.4	20.0	19.6	19.0	18.7	18.1	Rural
ხოზის მუნიციპალიტეტი	30.5	30.1	29.7	29.2	28.7	28.2	27.8	27.1	Khobi Municipality
საქალაქო დასახლება	4.2	4.1	4.0	3.9	3.7	3.6	3.6	3.4	Urban
სასოფლო დასახლება	26.3	26.0	25.7	25.4	25.0	24.5	24.2	23.7	Rural
სამცხე-ჯავახეთი	160.3	158.7	157.2	155.9	154.1	152.1	151.1	148.3	Samtskhe- Javakheti
საქალაქო დასახლება	55.1	55.0	55.0	55.0	54.4	54.1	54.2	53.5	Urban
სასოფლო დასახლება	105.2	103.7	102.2	100.9	99.8	98.0	96.9	94.8	Rural
ქ. ახალციხე	16.3	16.4	16.6						C. Akhaltsikhe
ადიგენის მუნიციპალიტეტი	16.5	16.4	16.4	16.3	16.2	16.1	16.1	15.9	Adigeni Municipality
საქალაქო დასახლება	1.8	1.7	1.7	1.7	1.7	1.7	1.7	1.7	Urban
სასოფლო დასახლება	14.7	14.7	14.6	14.6	14.5	14.4	14.4	14.2	Rural
ასპინძის მუნიციპალიტეტი	10.4	10.5	10.5	10.5	10.5	10.5	10.6	10.5	Aspindza Municipality
საქალაქო დასახლება	2.8	2.8	2.7	2.7	2.7	2.6	2.6	2.6	Urban
სასოფლო დასახლება	7.7	7.7	7.8	7.8	7.9	7.9	7.9	7.9	Rural
ახალქალაქის მუნიციპალიტეტი	44.8	44.2	43.5	42.9	42.3	41.5	41.0	40.1	Akhalqalaqi Municipality
საქალაქო დასახლება	8.3	8.2	8.1	8.0	7.9	7.9	7.8	7.7	Urban
სასოფლო დასახლება	36.5	36.0	35.4	34.9	34.3	33.6	33.2	32.4	Rural
ახალციხის მუნიციპალიტეტი	22.9	22.8	22.7	39.4	39.4	39.4	39.5	39.1	Akhaltsikhe Municipality
საქალაქო დასახლება	5.5	5.4	5.4	22.1	22.1	22.2	22.3	22.1	Urban
სასოფლო დასახლება	17.4	17.3	17.3	17.3	17.2	17.2	17.2	17.0	Rural
ბორჯომის მუნიციპალიტეტი	25.4	25.3	25.3	25.2	25.1	25.0	25.0	24.7	Borjomi Municipality
საქალაქო დასახლება	15.4	15.5	15.6	15.7	15.2	15.2	15.3	15.1	Urban
სასოფლო დასახლება	10.0	9.8	9.7	9.6	9.9	9.8	9.7	9.6	Rural
ნინოწმინდის მუნიციპალიტეტი	24.0	23.1	22.2	21.5	20.6	19.6	18.9	17.9	Ninotsminda Municipality
საქალაქო დასახლება	5.1	5.0	4.9	4.8	4.6	4.5	4.5	4.3	Urban
სასოფლო დასახლება	18.9	18.1	17.4	16.7	15.9	15.1	14.5	13.6	Rural
ქვემო ქართლი	425.2	428.0	429.7	432.3	433.2	434.2	437.3	434.5	Kvemo Kartli
საქალაქო დასახლება	181.5	183.6	185.1	187.1	188.4	189.7	192.3	191.3	Urban
სასოფლო დასახლება	243.7	244.4	244.5	245.1	244.7	244.5	245.0	243.2	Rural
ქ. რუსთავის მუნიციპალიტეტი	125.0	126.1	126.8	127.8	128.3	128.7	130.1	128.8	C. Rustavi Municipality
ბოლნისის მუნიციპალიტეტი	54.3	54.7	54.9	55.3	55.4	55.6	56.0	55.9	Bolnisi Municipality
საქალაქო დასახლება	14.0	14.1	14.2	14.3	14.3	14.3	14.5	14.4	Urban
სასოფლო დასახლება	40.3	40.6	40.8	41.0	41.1	41.3	41.6	41.6	Rural

რეგიონი, თვითმმართველი ერთეული	2015	2016	2017	2018	2019	2020	2021	2022	Regions, self- governed units
გარდაბნის მუნიციპალიტეტი	81.6	81.6	81.3	81.3	80.8	80.4	80.3	79.3	Gardabani Municipality
საქალაქო დასახლება	11.0	11.1	11.2	11.3	11.3	11.4	11.7	11.6	Urban
სასოფლო დასახლება	70.6	70.5	70.1	70.0	69.5	68.9	68.7	67.7	Rural
დმანისის მუნიციპალიტეტი	19.6	19.8	20.0	20.2	20.4	20.6	20.9	20.9	Dmanisi Municipality
საქალაქო დასახლება	2.7	2.8	2.8	2.8	2.8	2.9	2.9	2.9	Urban
სასოფლო დასახლება	16.9	17.1	17.2	17.4	17.6	17.7	18.0	18.0	Rural
თეთრიწყაროს მუნიციპალიტეტი	21.4	21.6	21.7	21.9	22.1	22.2	22.5	22.5	Tetritskaro Municipality
საქალაქო დასახლება	4.8	4.9	5.0	5.2	5.3	5.5	5.7	5.7	Urban
სასოფლო დასახლება	16.6	16.7	16.7	16.7	16.7	16.8	16.8	16.7	Rural
მარნეულის მუნიციპალიტეტი	104.4	105.2	105.8	106.5	106.8	107.2	107.8	107.5	Marneuli Municipality
საქალაქო დასახლება	20.8	21.3	21.8	22.2	22.7	23.1	23.6	23.9	Urban
სასოფლო დასახლება	83.6	83.9	84.0	84.2	84.1	84.1	84.2	83.6	Rural
წალკის მუნიციპალიტეტი	18.9	19.1	19.2	19.3	19.4	19.5	19.7	19.6	Tsalka Municipality
საქალაქო დასახლება	3.1	3.3	3.4	3.5	3.7	3.8	4.0	4.1	Urban
სასოფლო დასახლება	15.8	15.8	15.8	15.8	15.7	15.7	15.7	15.6	Rural
შიდა ქართლი	262.9	261.9	260.4	259.3	257.3	255.1	254.1	250.5	Shida Kartli
საქალაქო დასახლება	104.9	104.2	103.5	102.9	101.9	101.0	100.6	99.0	Urban
სასოფლო დასახლება	158.0	157.6	157.0	156.4	155.4	154.2	153.4	151.5	Rural
ქ. გორი	47.8	47.4	46.9						C. Gori
გორის მუნიციპალიტეტი	77.6	77.3	76.9	123.3	122.2	121.1	120.6	118.8	Gori Municipality
საქალაქო დასახლება				46.6	46.0	45.6	45.4	44.5	Urban
სასოფლო დასახლება	77.6	77.3	76.9	76.7	76.1	75.5	75.2	74.2	Rural
კასპის მუნიციპალიტეტი	43.6	43.4	43.1	42.8	42.3	42.0	41.8	41.1	Kaspi Municipality
საქალაქო დასახლება	13.4	13.3	13.3	13.2	13.0	12.9	12.9	12.7	Urban
სასოფლო დასახლება	30.2	30.1	29.9	29.6	29.3	29.1	28.9	28.4	Rural
ქარელის მუნიციპალიტეტი	41.3	41.2	41.2	41.1	41.0	40.8	40.7	40.3	Kareli Municipality
საქალაქო დასახლება	10.0	10.0	10.0	9.9	9.9	9.9	9.9	9.8	Urban
სასოფლო დასახლება	31.3	31.2	31.2	31.2	31.1	30.9	30.8	30.5	Rural
ხაშურის მუნიციპალიტეტი	52.7	52.6	52.3	52.1	51.7	51.3	51.0	50.3	Khashuri Municipality
საქალაქო დასახლება	33.7	33.6	33.3	33.2	32.9	32.6	32.5	32.0	Urban
სასოფლო დასახლება	19.0	19.0	19.0	18.9	18.8	18.7	18.6	18.4	Rural

მოსახლეობის რიცხოვნობა 2022 წლის 1 იანვრის მდგომარეობით
 Population, as of 1 January, 2022

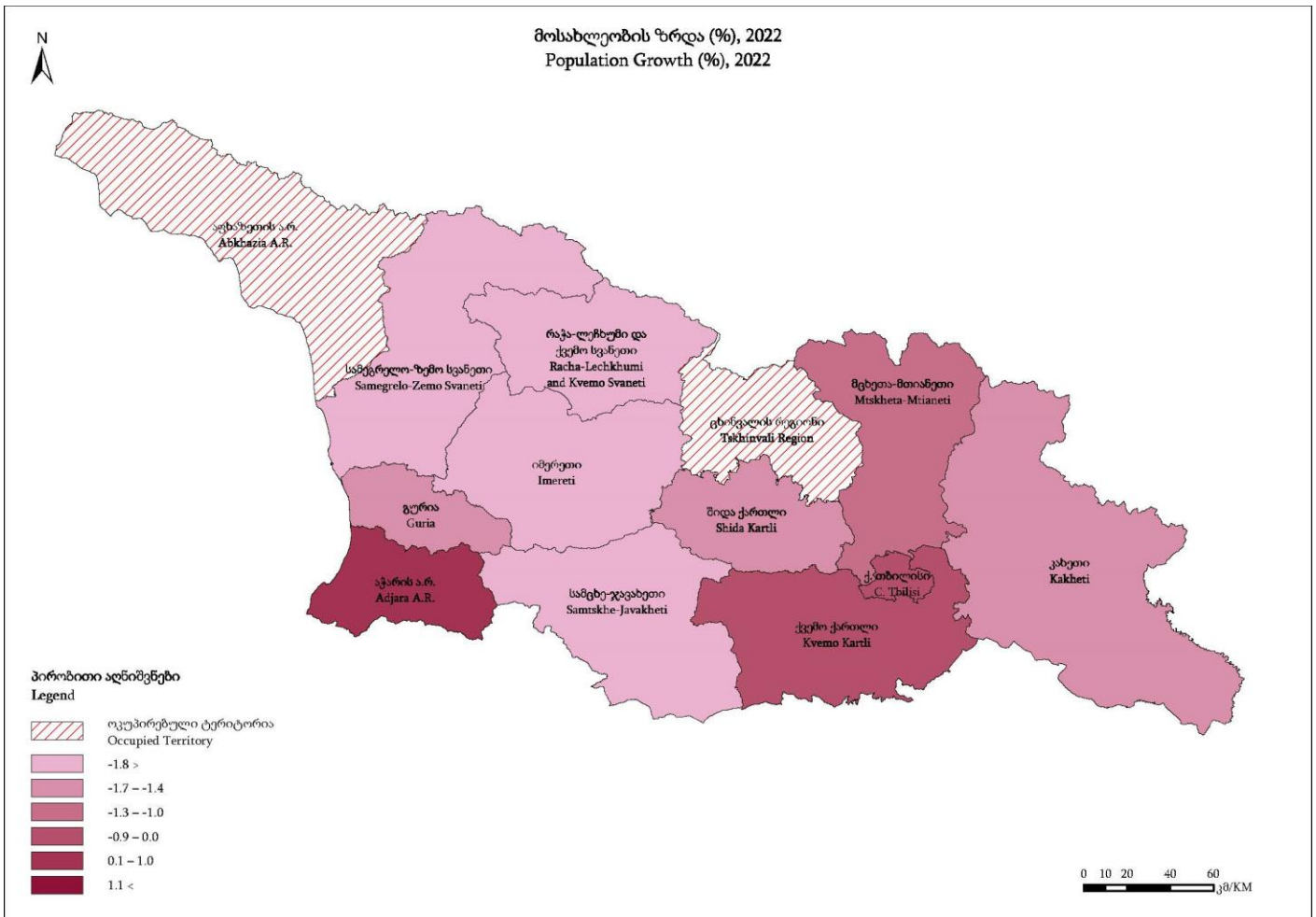


პირობითი აღნიშვნები
 Legend



მოსახლეობის ზრდა (%) რეგიონების მიხედვით
Population growth (%) by regions

რეგიონი	2015	2016	2017	2018	2019	2020	2021	2022	Regions
საქართველო	0.1	0.2	-0.1	0.1	-0.2	-0.2	0.3	-1.1	Georgia
თბილისი	1.3	1.5	1.2	1.2	1.1	1.2	1.5	-0.1	Tbilisi
აჭარის არ	1.0	1.1	0.8	1.0	0.8	0.8	0.9	0.2	Adjara A.R.
გურია	-0.7	-0.7	-0.9	-0.8	-1.0	-1.2	-0.9	-1.6	Guria
იმერეთი	-1.4	-1.4	-1.8	-1.4	-1.9	-2.1	-1.1	-3.1	Imereti
კახეთი	-0.4	-0.3	-0.6	-0.4	-0.7	-0.8	-0.2	-1.5	Kakheti
მცხეთა-მთიანეთი	0.0	0.0	-0.2	0.0	-0.3	-0.3	0.0	-1.1	Mtskheta-Mtianeti
რაჭა-ლეჩხუმი და ქვემო სვანეთი	-1.8	-2.0	-2.2	-1.8	-1.8	-2.1	-2.0	-3.1	Racha-Lechkhumi and Kvemo Svaneti
სამეგრელო-ზემო სვანეთი	-1.0	-1.0	-1.3	-1.0	-1.4	-1.6	-0.9	-2.3	Samegrelo-Zemo Svaneti
სამცხე-ჯავახეთი	-0.9	-1.0	-1.0	-0.8	-1.1	-1.3	-0.7	-1.8	Samtskhe-Javakheti
ქვემო ქართლი	0.6	0.7	0.4	0.6	0.2	0.2	0.7	-0.7	Kvemo Kartli
შიდა ქართლი	-0.4	-0.4	-0.6	-0.5	-0.8	-0.8	-0.4	-1.4	Shida Kartli



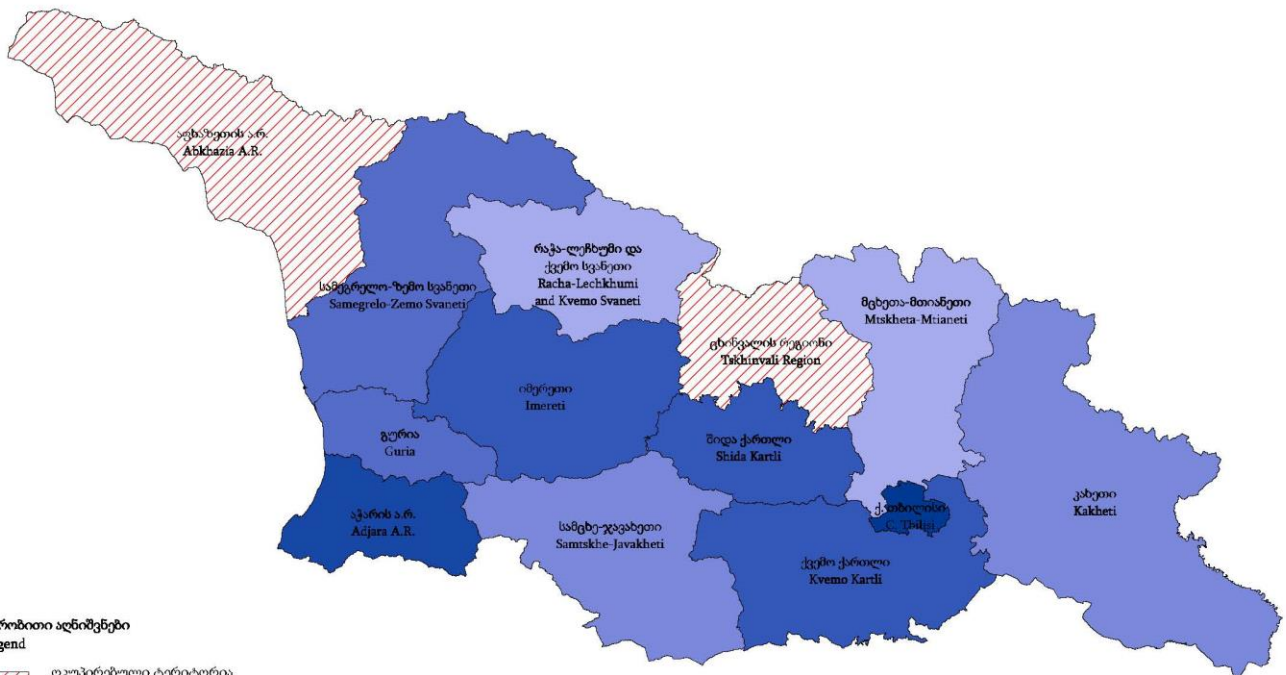
მოსახლეობის სიმჭიდროვე (ერთ კვ.კმ-ზე) რეგიონების და თვითმმართველი ერთეულების მიხედვით, 1 იანვრის მდგომარეობით
Density (number of population per 1 sq.km) by regions and self-governed units, as of 1 January

რეგიონი, თვითმმართველი ერთეული	2015	2016	2017	2018	2019	2020	2021	2022	Regions, self-governed units
საქართველო	65.1	65.2	65.2	65.2	65.1	65.0	65.2	64.5	Georgia
ქ. თბილისი	2 212.6	2 244.9	2 271.7	2 297.9	2 322.5	2 349.7	2 385.2	2 383.3	C. Tbilisi
აჭარის ავტონომიური რესპუბლიკა	116.1	117.3	118.3	119.4	120.4	121.3	122.4	122.6	Autonomous Republic of Adjara
ქ. ბათუმის მუნიციპალიტეტი	1 885.3	1 922.5	1 953.8	1 985.9	2 017.5	2 054.6	2 090.7	2 111.1	C. Batumi Municipality
ქედის მუნიციპალიტეტი	37.0	37.1	37.2	37.2	37.2	37.1	36.9	36.8	Keda Municipality
ქობულეთის მუნიციპალიტეტი	104.7	104.2	103.4	103.2	102.4	101.4	101.0	99.4	Kobuleti Municipality
შუახევის მუნიციპალიტეტი	25.8	25.7	25.7	25.7	25.7	25.6	25.4	25.2	Shuakhevi Municipality
ხელვაჩაურის მუნიციპალიტეტი	143.4	144.4	145.2	146.2	146.9	147.5	148.0	147.9	Khelvachauri Municipality
ხულოს მუნიციპალიტეტი	33.8	34.5	35.2	35.8	36.5	37.0	37.5	37.8	Khulo Municipality
გურია	55.7	55.3	54.8	54.4	53.8	53.2	52.7	51.8	Guria
ქ. ოზურგეთი	671.9	665.9	660.7						C. Ozurgeti
ლანჩხუთის მუნიციპალიტეტი	59.1	58.8	58.3	57.8	57.2	56.6	56.1	55.2	Lanchkhuti Municipality
ოზურგეთის მუნიციპალიტეტი	73.2	72.7	72.1	90.8	89.8	88.8	87.9	86.4	Ozurgeti Municipality
ჩოხატაურის მუნიციპალიტეტი	23.0	22.8	22.6	22.3	22.1	21.9	21.6	21.3	Chokhatauri Municipality
იმერეთი	82.8	81.6	80.2	79.0	77.5	75.9	75.1	72.7	Imereti
ქ. ქუთაისის მუნიციპალიტეტი	2 176.0	2 147.6	2 109.0	2 082.1	2 041.2	1 997.1	1 984.9	1 910.0	C. Kutaisi Municipality
ბაღდათის მუნიციპალიტეტი	26.1	25.6	24.9	24.3	23.6	22.9	22.5	21.6	Baghdati Municipality
ვანის მუნიციპალიტეტი	43.6	42.8	41.8	40.9	39.9	38.9	38.1	36.9	Vani Municipality
ზესტაპონის მუნიციპალიტეტი	136.0	135.3	134.2	133.4	132.2	131.0	130.1	128.1	Zestaponi Municipality
თერჯოლის მუნიციპალიტეტი	98.4	96.8	95.0	93.4	91.3	89.2	88.0	85.2	Terjola Municipality
სამტრედიის მუნიციპალიტეტი	132.4	130.6	128.1	126.1	123.6	121.0	119.3	115.9	Samtredia Municipality
საჩხერის მუნიციპალიტეტი	48.8	48.3	47.7	47.3	46.6	45.9	45.3	44.4	Sachkhere Municipality
ტყიბულის მუნიციპალიტეტი	43.3	42.3	41.3	40.4	39.3	38.1	37.4	35.9	Tkibuli Municipality
წყალტუბოს მუნიციპალიტეტი	79.8	77.7	75.4	73.5	71.0	68.4	66.9	63.7	Tskhaltubo Municipality
ჭიათურის მუნიციპალიტეტი	74.1	73.8	73.2	72.7	72.1	71.4	70.8	69.7	Chiatura Municipality
ხარაგაულის მუნიციპალიტეტი	21.4	21.2	21.0	20.9	20.7	20.5	20.3	20.0	Kharagauli Municipality
ხონის მუნიციპალიტეტი	54.8	53.8	52.8	51.9	51.0	50.0	49.3	47.9	Khoni Municipality
კახეთი	28.0	27.9	27.8	27.7	27.5	27.3	27.2	26.8	Kakheti
ქ. თელავი	1 650.4	1 653.8	1 647.3						C. Telavi

რეგიონი, თვითმმართველი ერთეული	2015	2016	2017	2018	2019	2020	2021	2022	Regions, self- governed units
ახმეტის მუნიციპალიტეტი	14.2	14.0	13.8	13.7	13.4	13.1	13.1	12.6	Akhmeta Municipality
გურჯაანის მუნიციპალიტეტი	64.1	63.8	63.2	62.8	62.2	61.6	61.2	60.2	Gurjaani Municipality
დედოფლისწყაროს მუნიციპალიტეტი	8.5	8.4	8.4	8.3	8.3	8.2	8.2	8.0	Dedoplistskaro Municipality
თელავის მუნიციპალიტეტი	35.4	35.0	34.5	51.8	51.1	50.5	50.4	49.3	Telavi Municipality
ლაგოდეხის მუნიციპალიტეტი	46.8	46.7	46.6	46.5	46.4	46.2	46.2	45.7	Lagodekhi Municipality
საგარეჯოს მუნიციპალიტეტი	33.4	33.5	33.5	33.6	33.6	33.6	33.7	33.5	Sagarejo Municipality
სიღნაღის მუნიციპალიტეტი	24.1	24.0	23.8	23.8	23.6	23.4	23.3	23.0	Sighnaghi Municipality
ყვარლის მუნიციპალიტეტი	30.0	30.1	30.2	30.3	30.3	30.3	30.5	30.3	Kvareli Municipality
მცხეთა-მთიანეთი	16.8	16.8	16.8	16.7	16.7	16.7	16.7	16.5	Mtskheta-Mtianeti
ქ. მცხეთა	178.4	177.0	175.4						C. Mtskheta
დუშეთის მუნიციპალიტეტი	8.7	8.7	8.7	8.8	8.8	8.8	8.8	8.8	Dusheti Municipality
თიანეთის მუნიციპალიტეტი	10.7	10.9	10.9	11.0	11.1	11.2	11.3	11.3	Tianeti Municipality
მცხეთის მუნიციპალიტეტი	79.0	78.8	78.4	84.7	84.2	83.5	83.3	82.1	Mtskheta Municipality
ყაზბეგის მუნიციპალიტეტი	3.6	3.6	3.5	3.5	3.5	3.5	3.5	3.5	Kazbegi Municipality
რაჭა-ლეჩხუმი და ქვემო სვანეთი	7.0	6.8	6.7	6.6	6.5	6.3	6.2	6.0	Racha-Lechumi and Kvemo Svaneti
ქ. ამბროლაური	751.8	743.2	736.3						C. Ambrolauri
ამბროლაურის მუნიციპალიტეტი	8.0	7.9	7.8	9.4	9.3	9.2	9.1	8.9	Ambrolauri Municipality
ლენტეხის მუნიციპალიტეტი	3.3	3.3	3.2	3.1	3.1	3.0	3.0	2.9	Lentekhi Municipality
ონის მუნიციპალიტეტი	4.5	4.5	4.4	4.3	4.2	4.2	4.1	4.0	Oni Municipality
ცაგერის მუნიციპალიტეტი	13.7	13.2	12.8	12.4	12.1	11.7	11.3	10.7	Tsageri Municipality
სამეგრელო-ზემო სვანეთი	44.4	44.0	43.4	43.0	42.3	41.7	41.3	40.3	Samegrelo-Zemo Svaneti
ქ. ზუგდიდი	2 043.4	2 023.6	1 993.2						C. Zugdidi
ქ. ფოთის მუნიციპალიტეტი	634.3	634.9	634.4	634.2	632.6	630.7	631.2	624.6	C. Poti Municipality
აბაშის მუნიციპალიტეტი	68.6	67.2	65.9	64.6	63.1	61.6	60.7	59.0	Abasha Municipality
ზუგდიდის მუნიციპალიტეტი	93.9	92.9	91.7	149.2	147.1	144.8	143.8	140.3	Zugdidi Municipality
მარტვილის მუნიციპალიტეტი	38.0	37.6	37.3	37.0	36.5	36.1	35.8	35.1	Martvili Municipality
მესტიის მუნიციპალიტეტი	3.1	3.1	3.1	3.1	3.1	3.1	3.1	3.1	Mestia Municipality
სენაკის მუნიციპალიტეტი	75.5	74.0	72.4	70.9	69.2	67.3	65.9	63.5	Senaki Municipality
ჩხოროწყუს მუნიციპალიტეტი	36.1	35.9	35.7	35.4	35.1	34.7	34.5	34.0	Chkhorotsku Municipality
წალენჯიხის მუნიციპალიტეტი	40.5	39.8	39.0	38.3	37.5	36.6	36.0	34.9	Tsalenjikha Municipality
ხობის მუნიციპალიტეტი	45.1	44.5	43.9	43.3	42.5	41.7	41.1	40.0	Khobi Municipality

რეგიონი, თვითმმართველი ერთეული	2015	2016	2017	2018	2019	2020	2021	2022	Regions, self- governed units
სამცხე-ჯავახეთი	25.0	24.8	24.5	24.3	24.0	23.7	23.6	23.1	Samtskhe-Javakheti
ქ. ახალციხე ადიგენის მუნიციპალიტეტი	1 267.2	1 278.2	1 289.5						C. Akhaltsikhe Adigeni Municipality
მუნიციპალიტეტი ასპინძის	20.6	20.6	20.5	20.4	20.3	20.2	20.1	19.9	Adigeni Municipality
მუნიციპალიტეტი ახალქალაქის	12.7	12.7	12.7	12.8	12.8	12.8	12.8	12.8	Aspindza Municipality
მუნიციპალიტეტი ახალციხის	36.3	35.8	35.2	34.8	34.2	33.6	33.2	32.5	Akhalqalaki Municipality
მუნიციპალიტეტი ბორჯომის	22.9	22.8	22.8	39.0	39.0	39.0	39.1	38.7	Akhaltsikhe Municipality
მუნიციპალიტეტი ნინოწმინდის	21.4	21.3	21.3	21.2	21.1	21.0	21.0	20.8	Borjomi Municipality
მუნიციპალიტეტი	17.7	17.1	16.4	15.9	15.2	14.5	14.0	13.2	Ninotsminda Municipality
ქვემო ქართლი	66.1	66.5	66.8	67.2	67.3	67.5	68.0	67.5	Kvemo Kartli
ქ. რუსთავის მუნიციპალიტეტი	2 062.9	2 081.4	2 092.4	2 109.6	2 117.1	2 123.4	2 146.4	2 125.2	C. Rustavi Municipality
ბოლნისის მუნიციპალიტეტი	67.6	68.0	68.3	68.8	69.0	69.2	69.7	69.6	Bolnisi Municipality
გარდაბნის მუნიციპალიტეტი	67.3	67.3	67.1	67.1	66.6	66.3	66.3	65.4	Gardabani Municipality
დმანისის მუნიციპალიტეტი	16.3	16.5	16.7	16.9	17.0	17.2	17.5	17.4	Dmanisi Municipality
თეთრიწყაროს მუნიციპალიტეტი	18.2	18.4	18.5	18.6	18.8	18.9	19.1	19.1	Tetritskaro Municipality
მარნეულის მუნიციპალიტეტი	111.6	112.4	113.1	113.8	114.1	114.6	115.3	114.9	Marneuli Municipality
წალკის მუნიციპალიტეტი	18.0	18.2	18.2	18.4	18.5	18.6	18.7	18.7	Tsalka Municipality
შიდა ქართლი	76.7	76.4	76.0	75.6	75.0	74.4	74.1	73.1	Shida Kartli
ქ. გორი გორის მუნიციპალიტეტი	2 999.6	2 975.1	2 948.9						C. Gori Gori Municipality
კასპის მუნიციპალიტეტი	58.0	57.9	57.5	91.1	90.4	89.5	89.2	87.8	Gori Municipality
ქარელის მუნიციპალიტეტი	54.3	54.0	53.7	53.2	52.7	52.3	52.0	51.2	Kaspi Municipality
ხაშურის მუნიციპალიტეტი	60.0	59.9	59.9	59.8	59.6	59.3	59.2	58.5	Kareli Municipality
მუნიციპალიტეტი	90.0	89.8	89.4	89.1	88.4	87.7	87.2	86.0	Khashuri Municipality

მოსახლეობის სიმჭიდროვე 2022 წლის 1 იანვრის მდგომარეობით
Population Density, as of 1 January, 2022



პირობითი აღნიშვნები
Legend

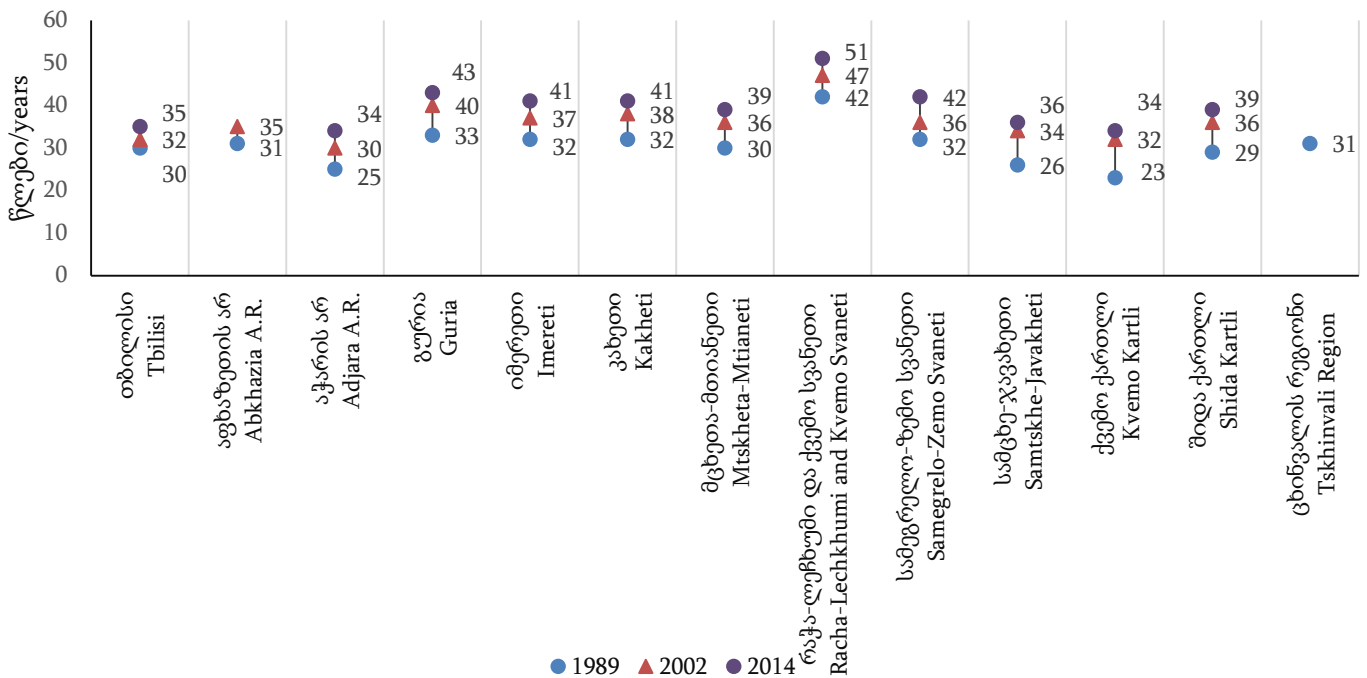
- ოკუპირებული ტერიტორია
Occupied Territory
- 20.0 >
- 20.1 - 40.0
- 40.1 - 60.0
- 60.1 - 80.0
- 80.1 - 160.0
- 160.1 <



მოსახლეობის მედიანური ასაკი (წელი) სქესის და რეგიონების მიხედვით, მოსახლეობის აღწერების შედეგებით
Median age (in years) by sex and regions according to the population census data

	1989			2002 ⁵			2014			
	ორივე სქესი Both sexes	კაცი Males	ქალი Females	ორივე სქესი Both sexes	კაცი Males	ქალი Females	ორივე სქესი Both sexes	კაცი Males	ქალი Females	
საქართველო	30	27	32	34	32	37	37	34	40	Georgia
თბილისი	30	28	32	32	27	36	35	32	37	Tbilisi
აფხაზეთის არ	31	29	33	35	32	39	-	-	-	Abkhazia A.R.
აჭარის არ	25	23	27	30	29	32	34	32	36	Adjara A.R.
გურია	33	30	36	40	38	42	43	40	46	Guria
იმერეთი	32	30	34	37	35	39	41	38	44	Imereti
კახეთი	32	29	34	38	36	40	41	37	44	Kakheti
მცხეთა-მთიანეთი	30	28	32	36	34	38	39	37	42	Mtskheta-Mtianeti
რაჭა-ლეჩხუმი და ქვემო სვანეთი	42	37	48	47	44	51	51	48	55	Racha-Lechkhumi and Kvemo Svaneti
სამეგრელო-ზემო სვანეთი	32	29	34	36	33	38	42	38	45	Samegrelo-Zemo Svaneti
სამცხე-ჯავახეთი	26	23	28	34	32	36	36	33	39	Samtskhe-Javakheti
ქვემო ქართლი	23	22	25	32	29	35	34	31	36	Kvemo Kartli
შიდა ქართლი	29	27	32	36	35	37	39	36	41	Shida Kartli
ცხინვალის რეგიონი	31	28	34	-	-	-	-	-	-	Tskhinvali Region

მოსახლეობის მედიანური ასაკი (წელი)
Median age of the population (years)



⁵ 2002 წლის მოსახლეობის საყოველთაო აღწერის გადაანგარიშებული შედეგები / The estimated results of the 2002 General Population Census

ცოცხლად დაბადებულთა რიცხოვნობა რეგიონების, თვითმმართველი ერთეულების და საქალაქო-სასოფლო დასახლებების მიხედვით (კაცი)
Number of live births by regions, self-governed units and urban-rural settlements (persons)

რეგიონი, თვითმმართველი ერთეული	2015	2016	2017	2018	2019	2020	2021	Regions, self-governed units
საქართველო	59 249	56 569	53 293	51 138	48 296	46 520	45 946	Georgia
საქალაქო დასახლება	33 898	32 227	30 326	30 206	29 271	27 912	27 470	Urban
სასოფლო დასახლება	25 351	24 342	22 967	20 932	19 025	18 608	18 476	Rural
ქ. თბილისი	17 509	16 784	14 906	16 161	16 022	15 271	14 979	C. Tbilisi
საქალაქო დასახლება	16 947	16 236	14 619	15 701	15 452	14 646	14 407	Urban
სასოფლო დასახლება	562	548	287	460	570	625	572	Rural
აჭარის ავტონომიური რესპუბლიკა	6 299	5 977	6 108	5 800	5 703	5 599	5 399	Autonomous Republic of Adjara
საქალაქო დასახლება	3 536	3 254	3 388	3 343	3 557	3 455	3 400	Urban
სასოფლო დასახლება	2 763	2 723	2 720	2 457	2 146	2 144	1 999	Rural
ქ. ბათუმის მუნიციპალიტეტი	3 016	2 762	2 828	2 885	3 137	3 045	2 953	C. Batumi Municipality
ქედის მუნიციპალიტეტი	291	292	280	242	223	208	211	Keda Municipality
საქალაქო დასახლება	30	39	36	26	21	21	23	Urban
სასოფლო დასახლება	261	253	244	216	202	187	188	Rural
ქობულეთის მუნიციპალიტეტი	1 287	1 216	1 290	1 142	1 019	1 031	998	Kobuleti Municipality
საქალაქო დასახლება	464	425	475	391	382	367	404	Urban
სასოფლო დასახლება	823	791	815	751	637	664	594	Rural
შუახევის მუნიციპალიტეტი	253	255	257	206	198	155	190	Shuakhevi Municipality
საქალაქო დასახლება	20	12	18	15	7	10	12	Urban
სასოფლო დასახლება	233	243	239	191	191	145	178	Rural
ხელვაჩაურის მუნიციპალიტეტი	996	982	976	896	832	838	736	Khelvachauri Municipality
საქალაქო დასახლება								Urban
სასოფლო დასახლება	996	982	976	896	832	838	736	Rural
ხულოს მუნიციპალიტეტი	456	470	477	429	294	322	311	Khulo Municipality
საქალაქო დასახლება	6	16	31	26	10	12	8	Urban
სასოფლო დასახლება	450	454	446	403	284	310	303	Rural
გურია	1 559	1 535	1 471	1 272	1 174	1 075	1 082	Guria
საქალაქო დასახლება	393	389	375	349	318	302	326	Urban
სასოფლო დასახლება	1 166	1 146	1 096	923	856	773	756	Rural
ქ. ოზურგეთი	165	171						C. Ozurgeti
ლანჩხუთის მუნიციპალიტეტი	425	396	367	290	298	284	285	Lanchkhuti Municipality
საქალაქო დასახლება	75	62	61	56	62	57	60	Urban
სასოფლო დასახლება	350	334	306	234	236	227	225	Rural

რეგიონი, თვითმმართველი ერთეული	2015	2016	2017	2018	2019	2020	2021	Regions, self-governed units
ოზურგეთის მუნიციპალიტეტი	725	719	846	749	679	592	596	Ozurgeti Municipality
საქალაქო დასახლება	131	140	287	267	246	222	244	Urban
სასოფლო დასახლება	594	579	559	482	433	370	352	Rural
ჩოხატაურის მუნიციპალიტეტი	244	249	258	233	197	199	201	Chokhatauri Municipality
საქალაქო დასახლება	22	16	27	26	10	23	22	Urban
სასოფლო დასახლება	222	233	231	207	187	176	179	Rural
იმერეთი	8 515	7 784	7 574	6 757	6 040	5 873	5 879	Imereti
საქალაქო დასახლება	4 336	4 011	3 922	3 578	3 263	3 100	3 093	Urban
სასოფლო დასახლება	4 179	3 773	3 652	3 179	2 777	2 773	2 786	Rural
ქ. ქუთაისის მუნიციპალიტეტი	2 665	2 469	2 369	2 270	2 021	1 965	1 978	C. Kutaisi Municipality
ბაღდათის მუნიციპალიტეტი	353	284	279	249	211	215	208	Baghdati Municipality
საქალაქო დასახლება	60	52	52	51	36	37	29	Urban
სასოფლო დასახლება	293	232	227	198	175	178	179	Rural
ვანის მუნიციპალიტეტი	388	356	345	325	244	217	253	Vani Municipality
საქალაქო დასახლება	69	46	36	34	46	35	46	Urban
სასოფლო დასახლება	319	310	309	291	198	182	207	Rural
ზესტაონის მუნიციპალიტეტი	913	833	802	724	664	617	676	Zestaponi Municipality
საქალაქო დასახლება	306	282	255	253	275	218	250	Urban
სასოფლო დასახლება	607	551	547	471	389	399	426	Rural
თერჯოლის მუნიციპალიტეტი	525	474	452	377	357	349	337	Terjola Municipality
საქალაქო დასახლება	84	62	79	74	65	49	46	Urban
სასოფლო დასახლება	441	412	373	303	292	300	291	Rural
სამტრედიის მუნიციპალიტეტი	741	674	645	552	472	471	464	Samtredia Municipality
საქალაქო დასახლება	398	386	381	297	253	267	270	Urban
სასოფლო დასახლება	343	288	264	255	219	204	194	Rural
საჩხერის მუნიციპალიტეტი	611	584	606	477	451	420	453	Sachkhere Municipality
საქალაქო დასახლება	81	95	107	52	86	57	72	Urban
სასოფლო დასახლება	530	489	499	425	365	363	381	Rural
ტყიბულის მუნიციპალიტეტი	264	260	253	196	181	195	141	Tkibuli Municipality
საქალაქო დასახლება	143	145	144	123	87	98	78	Urban
სასოფლო დასახლება	121	115	109	73	94	97	63	Rural
წყალტუბოს მუნიციპალიტეტი	711	695	675	570	528	536	510	Tskhaltubo Municipality
საქალაქო დასახლება	164	157	152	147	129	139	118	Urban
სასოფლო დასახლება	547	538	523	423	399	397	392	Rural

რეგიონი, თვითმმართველი ერთეული	2015	2016	2017	2018	2019	2020	2021	Regions, self-governed units
ჭიათურის მუნიციპალიტეტი	704	569	592	511	446	456	447	Chiatura Municipality
საქალაქო დასახლება	215	169	207	143	143	129	110	Urban
სასოფლო დასახლება	489	400	385	368	303	327	337	Rural
ხარაგაულის მუნიციპალიტეტი	323	277	265	226	211	213	187	Kharagauli Municipality
საქალაქო დასახლება	32	31	28	24	23	22	23	Urban
სასოფლო დასახლება	291	246	237	202	188	191	164	Rural
ხონის მუნიციპალიტეტი	317	309	291	280	254	219	225	Khoni Municipality
საქალაქო დასახლება	119	117	112	110	99	84	73	Urban
სასოფლო დასახლება	198	192	179	170	155	135	152	Rural
კახეთი	5 212	4 870	4 722	4 159	3 872	3 828	3 790	Kakheti
საქალაქო დასახლება	1 040	912	884	780	753	794	784	Urban
სასოფლო დასახლება	4 172	3 958	3 838	3 379	3 119	3 034	3 006	Rural
ქ. თელავი	276	218						C. Telavi
ახმეტის მუნიციპალიტეტი	598	509	505	398	352	382	365	Akhmeta Municipality
საქალაქო დასახლება	93	86	98	65	60	74	84	Urban
სასოფლო დასახლება	505	423	407	333	292	308	281	Rural
გურჯაანის მუნიციპალიტეტი	809	696	692	623	542	567	591	Gurjaani Municipality
საქალაქო დასახლება	123	84	97	89	65	85	93	Urban
სასოფლო დასახლება	686	612	595	534	477	482	498	Rural
დედოფლისწყაროს მუნიციპალიტეტი	348	333	299	252	250	228	218	Dedoplistskaro Municipality
საქალაქო დასახლება	108	92	76	76	79	71	62	Urban
სასოფლო დასახლება	240	241	223	176	171	157	156	Rural
თელავის მუნიციპალიტეტი	622	596	822	757	692	703	670	Telavi Municipality
საქალაქო დასახლება			224	213	213	228	218	Urban
სასოფლო დასახლება	622	596	598	544	479	475	452	Rural
ლაგოდეხის მუნიციპალიტეტი	700	697	622	601	561	593	539	Lagodekhi Municipality
საქალაქო დასახლება	84	84	58	54	63	72	58	Urban
სასოფლო დასახლება	616	613	564	547	498	521	481	Rural
საგარეჯოს მუნიციპალიტეტი	944	936	925	796	823	709	732	Sagarejo Municipality
საქალაქო დასახლება	145	152	138	126	136	118	105	Urban
სასოფლო დასახლება	799	784	787	670	687	591	627	Rural
სიღნაღის მუნიციპალიტეტი	421	413	415	324	294	309	306	Sighnaghi Municipality
საქალაქო დასახლება	85	83	99	67	59	57	75	Urban
სასოფლო დასახლება	336	330	316	257	235	252	231	Rural

რეგიონი, თვითმმართველი ერთეული	2015	2016	2017	2018	2019	2020	2021	Regions, self-governed units
ყვარლის მუნიციპალიტეტი	494	472	442	408	358	337	369	Kvareli Municipality
საქალაქო დასახლება	126	113	94	90	78	89	89	Urban
სასოფლო დასახლება	368	359	348	318	280	248	280	Rural
მცხეთა-მთიანეთი	1 280	1 180	1 205	1 067	946	926	1 014	Mtskheta-Mtianeti
საქალაქო დასახლება	308	290	322	255	219	197	240	Urban
სასოფლო დასახლება	972	890	883	812	727	729	774	Rural
ქ. მცხეთა	147	120						C. Mtskheta
დუშეთის მუნიციპალიტეტი	324	327	346	299	243	247	293	Dusheti Municipality
საქალაქო დასახლება	119	131	160	113	82	71	106	Urban
სასოფლო დასახლება	205	196	186	186	161	176	187	Rural
თიანეთის მუნიციპალიტეტი	141	118	112	94	98	84	75	Tianeti Municipality
საქალაქო დასახლება	26	28	42	27	33	21	29	Urban
სასოფლო დასახლება	115	90	70	67	65	63	46	Rural
მცხეთის მუნიციპალიტეტი	592	563	687	611	548	544	570	Mtskheta Municipality
საქალაქო დასახლება			106	104	92	92	82	Urban
სასოფლო დასახლება	592	563	581	507	456	452	488	Rural
ყაზბეგის მუნიციპალიტეტი	76	52	60	63	57	51	76	Kazbegi Municipality
საქალაქო დასახლება	16	11	14	11	12	13	23	Urban
სასოფლო დასახლება	60	41	46	52	45	38	53	Rural
რაჭა-ლეჩხუმი და ქვემო სვანეთი	367	327	341	328	284	259	263	Racha-Lechkumi and Kvemo Svaneti
საქალაქო დასახლება	97	73	85	73	76	74	64	Urban
სასოფლო დასახლება	270	254	256	255	208	185	199	Rural
ქ. ამბროლაური	21	25						C. Ambrolauri
ამბროლაურის მუნიციპალიტეტი	78	73	106	98	93	88	82	Ambrolauri Municipality
საქალაქო დასახლება			29	25	26	30	18	Urban
სასოფლო დასახლება	78	73	77	73	67	58	64	Rural
ლენტეხის მუნიციპალიტეტი	83	65	71	76	50	48	61	Lentekhi Municipality
საქალაქო დასახლება	16	7	13	13	11	9	8	Urban
სასოფლო დასახლება	67	58	58	63	39	39	53	Rural
ონის მუნიციპალიტეტი	57	55	59	52	47	49	54	Oni Municipality
საქალაქო დასახლება	32	28	32	26	24	23	25	Urban
სასოფლო დასახლება	25	27	27	26	23	26	29	Rural
ცაგერის მუნიციპალიტეტი	128	109	105	102	94	74	66	Tsageri Municipality
საქალაქო დასახლება	28	13	11	9	15	12	13	Urban
სასოფლო დასახლება	100	96	94	93	79	62	53	Rural

რეგიონი, თვითმმართველი ერთეული	2015	2016	2017	2018	2019	2020	2021	Regions, self-governed units
სამეგრელო-ზემო სვანეთი	4 998	4 797	4 436	3 972	3 473	3 286	3 203	Samegrelo-Zemo Svaneti
საქალაქო დასახლება	2 065	1 969	1 853	1 721	1 565	1 398	1 363	Urban
სასოფლო დასახლება	2 933	2 828	2 583	2 251	1 908	1 888	1 840	Rural
ქ. ზუგდიდი	751	720						C. Zugdidi
ქ. ფოთის მუნიციპალიტეტი	595	545	511	491	418	393	418	C. Poti Municipality
აბაშის მუნიციპალიტეტი	224	245	223	188	183	212	190	Abasha Municipality
საქალაქო დასახლება	45	70	58	49	40	52	39	Urban
სასოფლო დასახლება	179	175	165	139	143	160	151	Rural
ზუგდიდის მუნიციპალიტეტი	1 020	994	1 610	1 462	1 244	1 115	1 090	Zugdidi Municipality
საქალაქო დასახლება			713	697	636	518	499	Urban
სასოფლო დასახლება	1 020	994	897	765	608	597	591	Rural
მარტვილის მუნიციპალიტეტი	478	470	454	358	326	324	307	Martvili Municipality
საქალაქო დასახლება	43	52	50	47	38	34	26	Urban
სასოფლო დასახლება	435	418	404	311	288	290	281	Rural
მესტიის მუნიციპალიტეტი	188	196	176	155	139	172	133	Mestia Municipality
საქალაქო დასახლება	38	46	33	34	33	36	29	Urban
სასოფლო დასახლება	150	150	143	121	106	136	104	Rural
სენაკის მუნიციპალიტეტი	625	563	516	450	405	347	393	Senaki Municipality
საქალაქო დასახლება	350	312	279	212	214	201	213	Urban
სასოფლო დასახლება	275	251	237	238	191	146	180	Rural
ჩხოროწყუს მუნიციპალიტეტი	327	324	276	259	214	212	199	Chkhorotsku Municipality
საქალაქო დასახლება	53	53	45	44	39	38	28	Urban
სასოფლო დასახლება	274	271	231	215	175	174	171	Rural
წალენჯიხის მუნიციპალიტეტი	381	354	324	304	249	248	239	Tsalenjikha Municipality
საქალაქო დასახლება	135	128	123	112	104	99	85	Urban
სასოფლო დასახლება	246	226	201	192	145	149	154	Rural
ხობის მუნიციპალიტეტი	409	386	346	305	295	263	234	Khobi Municipality
საქალაქო დასახლება	55	43	41	35	43	27	26	Urban
სასოფლო დასახლება	354	343	305	270	252	236	208	Rural
სამცხე-ჯავახეთი	2 268	2 349	2 178	2 107	1 904	1 912	1 896	Samtskhe-Javakheti
საქალაქო დასახლება	760	805	746	640	623	618	574	Urban
სასოფლო დასახლება	1 508	1 544	1 432	1 467	1 281	1 294	1 322	Rural
ქ. ახალციხე	284	290						C. Akhaltsikhe
ადიგენის მუნიციპალიტეტი	273	251	246	241	205	210	201	Adigeni Municipality
საქალაქო დასახლება	43	40	36	29	15	18	24	Urban
სასოფლო დასახლება	230	211	210	212	190	192	177	Rural

რეგიონი, თვითმმართველი ერთეული	2015	2016	2017	2018	2019	2020	2021	Regions, self-governed units
ასპინძის მუნიციპალიტეტი	183	179	160	155	133	158	128	Aspindza Municipality
საქალაქო დასახლება	43	52	54	43	38	46	33	Urban
სასოფლო დასახლება	140	127	106	112	95	112	95	Rural
ახალქალაქის მუნიციპალიტეტი	605	638	589	593	540	551	586	Akhalqalaqi Municipality
საქალაქო დასახლება	86	110	91	83	97	101	100	Urban
სასოფლო დასახლება	519	528	498	510	443	450	486	Rural
ახალციხის მუნიციპალიტეტი	250	262	551	505	486	426	415	Akhaltsikhe Municipality
საქალაქო დასახლება	30	26	329	261	263	229	216	Urban
სასოფლო დასახლება	220	236	222	244	223	197	199	Rural
ბორჯომის მუნიციპალიტეტი	370	380	323	321	263	288	297	Borjomi Municipality
საქალაქო დასახლება	219	225	197	184	153	172	161	Urban
სასოფლო დასახლება	151	155	126	137	110	116	136	Rural
ნინოწმინდის მუნიციპალიტეტი	303	349	309	292	277	279	269	Ninotsminda Municipality
საქალაქო დასახლება	55	62	39	40	57	52	40	Urban
სასოფლო დასახლება	248	287	270	252	220	227	229	Rural
ქვემო ქართლი	7 103	6 892	6 693	6 179	5 845	5 530	5 398	Kvemo Kartli
საქალაქო დასახლება	2 912	2 812	2 819	2 590	2 339	2 230	2 146	Urban
სასოფლო დასახლება	4 191	4 080	3 874	3 589	3 506	3 300	3 252	Rural
ქ. რუსთავის მუნიციპალიტეტი	2 026	1 940	1 948	1 845	1 575	1 482	1 390	C. Rustavi Municipality
ბოლნისის მუნიციპალიტეტი	865	828	804	706	719	653	684	Bolnisi Municipality
საქალაქო დასახლება	239	223	230	200	145	150	140	Urban
სასოფლო დასახლება	626	605	574	506	574	503	544	Rural
გარდაბნის მუნიციპალიტეტი	1 423	1 313	1 240	1 121	1 092	1 031	1 031	Gardabani Municipality
საქალაქო დასახლება	215	201	170	129	182	167	174	Urban
სასოფლო დასახლება	1 208	1 112	1 070	992	910	864	857	Rural
დმანისის მუნიციპალიტეტი	302	304	307	280	288	311	312	Dmanisi Municipality
საქალაქო დასახლება	46	40	45	33	48	34	36	Urban
სასოფლო დასახლება	256	264	262	247	240	277	276	Rural
თეთრიწყაროს მუნიციპალიტეტი	255	284	271	245	219	229	191	Tetritskaro Municipality
საქალაქო დასახლება	37	72	63	58	44	57	52	Urban
სასოფლო დასახლება	218	212	208	187	175	172	139	Rural
მარნეულის მუნიციპალიტეტი	1 949	1 926	1 864	1 725	1 699	1 595	1 555	Marneuli Municipality
საქალაქო დასახლება	309	295	307	271	297	294	302	Urban
სასოფლო დასახლება	1 640	1 631	1 557	1 454	1 402	1 301	1 253	Rural
წალკის მუნიციპალიტეტი	283	297	259	257	253	229	235	Tsalka Municipality
საქალაქო დასახლება	40	41	56	54	48	46	52	Urban
სასოფლო დასახლება	243	256	203	203	205	183	183	Rural

რეგიონი, თვითმმართველი ერთეული	2015	2016	2017	2018	2019	2020	2021	Regions, self-governed units
შიდა ქართლი	4 139	4 074	3 659	3 336	3 033	2 961	3 043	Shida Kartli
საქალაქო დასახლება	1 504	1 476	1 313	1 176	1 106	1 098	1 073	Urban
სასოფლო დასახლება	2 635	2 598	2 346	2 160	1 927	1 863	1 970	Rural
ქ. გორი	672	684						C. Gori
გორის მუნიციპალიტეტი	1 370	1 319	1 863	1 712	1 563	1 490	1 535	Gori Municipality
საქალაქო დასახლება			605	555	539	499	499	Urban
სასოფლო დასახლება	1 370	1 319	1 258	1 157	1 024	991	1 036	Rural
კასპის მუნიციპალიტეტი	596	587	407	444	457	440	427	Kaspi Municipality
საქალაქო დასახლება	181	175	127	123	120	123	116	Urban
სასოფლო დასახლება	415	412	280	321	337	317	311	Rural
ქარელის მუნიციპალიტეტი	694	700	642	567	466	475	486	Kareli Municipality
საქალაქო დასახლება	155	147	140	132	118	104	100	Urban
სასოფლო დასახლება	539	553	502	435	348	371	386	Rural
ხაშურის მუნიციპალიტეტი	807	784	747	613	547	556	595	Khashuri Municipality
საქალაქო დასახლება	496	470	441	366	329	372	358	Urban
სასოფლო დასახლება	311	314	306	247	218	184	237	Rural

მკვდრადშობილთა რიცხოვნობა რეგიონების, თვითმმართველი ერთეულების და საქალაქო-სასოფლო დასახლებების მიხედვით (კაცი)
Number of stillbirths by regions, self-governed units and urban-rural settlements (persons)

რეგიონი, თვითმმართველი ერთეული	2015	2016	2017	2018	2019	2020	2021	Regions, self-governed units
საქართველო	589	558	506	438	457	410	403	Georgia
საქალაქო დასახლება	321	310	242	238	258	246	220	Urban
სასოფლო დასახლება	268	248	264	200	199	164	183	Rural
ქ. თბილისი	148	163	115	121	126	117	107	C. Tbilisi
საქალაქო დასახლება	143	159	112	116	115	113	102	Urban
სასოფლო დასახლება	5	4	3	5	11	4	5	Rural
აჭარის ავტონომიური რესპუბლიკა	70	46	57	36	54	40	30	Autonomous Republic of Adjara
საქალაქო დასახლება	42	31	22	19	28	28	16	Urban
სასოფლო დასახლება	28	15	35	17	26	12	14	Rural
ქ. ბათუმის მუნიციპალიტეტი	33	26	18	18	17	24	12	C. Batumi Municipality
ქედის მუნიციპალიტეტი	5	1	4	0	3	2	0	Keda Municipality
საქალაქო დასახლება	1	0	0	0	0	0	0	Urban
სასოფლო დასახლება	4	1	4	0	3	2	0	Rural
ქობულეთის მუნიციპალიტეტი	14	8	14	5	13	7	5	Kobuleti Municipality
საქალაქო დასახლება	7	3	3	1	6	2	1	Urban
სასოფლო დასახლება	7	5	11	4	7	5	4	Rural
შუახევის მუნიციპალიტეტი	5	1	5	1	3	3	0	Shuakhevi Municipality
საქალაქო დასახლება	1	0	0	0	2	1	0	Urban
სასოფლო დასახლება	4	1	5	1	1	2	0	Rural
ხელვაჩაურის მუნიციპალიტეტი	10	6	10	10	14	3	8	Khelvachauri Municipality
საქალაქო დასახლება	0	0			0	0		Urban
სასოფლო დასახლება	10	6	10	10	14	3	8	Rural
ხულოს მუნიციპალიტეტი	3	4	6	2	4	1	5	Khulo Municipality
საქალაქო დასახლება	0	2	1	0	3	1	3	Urban
სასოფლო დასახლება	3	2	5	2	1	0	2	Rural
გურია	23	16	21	21	18	9	9	Guria
საქალაქო დასახლება	7	2	5	5	6	4	2	Urban
სასოფლო დასახლება	16	14	16	16	12	5	7	Rural
ქ. ოზურგეთი	2	1						C. Ozurgeti
ლანჩხუთის მუნიციპალიტეტი	5	2	6	6	3	3	3	Lanchkhuti Municipality
საქალაქო დასახლება	1	0	1	1	2	1	0	Urban
სასოფლო დასახლება	4	2	5	5	1	2	3	Rural

რეგიონი, თვითმმართველი ერთეული	2015	2016	2017	2018	2019	2020	2021	Regions, self-governed units
ოზურგეთის მუნიციპალიტეტი	11	9	11	9	11	4	5	Ozurgeti Municipality
საქალაქო დასახლება	4	1	4	3	3	3	1	Urban
სასოფლო დასახლება	7	8	7	6	8	1	4	Rural
ჩოხატაურის მუნიციპალიტეტი	5	4	4	6	4	2	1	Chokhatauri Municipality
საქალაქო დასახლება	0	0	0	1	1	0	1	Urban
სასოფლო დასახლება	5	4	4	5	3	2	0	Rural
იმერეთი	80	84	79	48	49	54	55	Imereti
საქალაქო დასახლება	36	36	30	23	31	26	30	Urban
სასოფლო დასახლება	44	48	49	25	18	28	25	Rural
ქ. ქუთაისის მუნიციპალიტეტი	20	17	16	12	22	13	18	C. Kutaisi Municipality
ბაღდათის მუნიციპალიტეტი	3	4	0	2	3	0	4	Baghdati Municipality
საქალაქო დასახლება	2	0	0	1	2	0	1	Urban
სასოფლო დასახლება	1	4	0	1	1	0	3	Rural
ვანის მუნიციპალიტეტი	4	4	3	1	0	3	2	Vani Municipality
საქალაქო დასახლება	1	0	0	0	0	0	0	Urban
სასოფლო დასახლება	3	4	3	1	0	3	2	Rural
ზესტაპონის მუნიციპალიტეტი	10	16	9	2	4	7	7	Zestaponi Municipality
საქალაქო დასახლება	3	5	0	1	1	3	5	Urban
სასოფლო დასახლება	7	11	9	1	3	4	2	Rural
თერჯოლის მუნიციპალიტეტი	5	3	8	1	2	4	2	Terjola Municipality
საქალაქო დასახლება	0	0	1	0	0	1	0	Urban
სასოფლო დასახლება	5	3	7	1	2	3	2	Rural
სამტრედიის მუნიციპალიტეტი	13	5	4	7	2	5	5	Samtredia Municipality
საქალაქო დასახლება	7	2	3	2	2	1	1	Urban
სასოფლო დასახლება	6	3	1	5	0	4	4	Rural
საჩხერის მუნიციპალიტეტი	4	8	14	2	7	6	7	Sachkhere Municipality
საქალაქო დასახლება	0	3	3	0	1	1	0	Urban
სასოფლო დასახლება	4	5	11	2	6	5	7	Rural
ტყიბულის მუნიციპალიტეტი	1	1	3	4	1	2	1	Tkibuli Municipality
საქალაქო დასახლება	1	1	1	3	1	2	0	Urban
სასოფლო დასახლება	0	0	2	1	0	0	1	Rural
წყალტუბოს მუნიციპალიტეტი	8	7	8	4	4	5	2	Tskhaltubo Municipality
საქალაქო დასახლება	0	1	1	1	1	1	1	Urban
სასოფლო დასახლება	8	6	7	3	3	4	1	Rural

რეგიონი, თვითმმართველი ერთეული	2015	2016	2017	2018	2019	2020	2021	Regions, self-governed units
ჭიათურის მუნიციპალიტეტი	5	9	11	7	1	6	6	Chiatura Municipality
საქალაქო დასახლება	1	4	4	2	0	2	3	Urban
სასოფლო დასახლება	4	5	7	5	1	4	3	Rural
ხარაგაულის მუნიციპალიტეტი	1	4	1	5	2	2	0	Kharagauli Municipality
საქალაქო დასახლება	0	0	0	1	0	1	0	Urban
სასოფლო დასახლება	1	4	1	4	2	1	0	Rural
ხონის მუნიციპალიტეტი	6	6	2	1	1	1	1	Khoni Municipality
საქალაქო დასახლება	1	3	1	0	1	1	1	Urban
სასოფლო დასახლება	5	3	1	1	0	0	0	Rural
კახეთი	57	47	50	45	43	44	49	Kakheti
საქალაქო დასახლება	18	9	6	8	15	15	16	Urban
სასოფლო დასახლება	39	38	44	37	28	29	33	Rural
ქ. თელავი	4	4						C. Telavi
ახმეტის მუნიციპალიტეტი	8	11	8	4	2	3	2	Akhmeta Municipality
საქალაქო დასახლება	5	1	3	1	0	0	0	Urban
სასოფლო დასახლება	3	10	5	3	2	3	2	Rural
გურჯაანის მუნიციპალიტეტი	6	6	8	7	4	10	9	Gurjaani Municipality
საქალაქო დასახლება	1	0	1	2	2	3	4	Urban
სასოფლო დასახლება	5	6	7	5	2	7	5	Rural
დედოფლისწყაროს მუნიციპალიტეტი	6	2	5	2	2	6	5	Dedoplistskaro Municipality
საქალაქო დასახლება	1	0	2	0	1	3	1	Urban
სასოფლო დასახლება	5	2	3	2	1	3	4	Rural
თელავის მუნიციპალიტეტი	4	2	7	7	13	6	8	Telavi Municipality
საქალაქო დასახლება	0	0	0	1	8	4	2	Urban
სასოფლო დასახლება	4	2	7	6	5	2	6	Rural
ლაგოდეხის მუნიციპალიტეტი	10	8	8	4	7	3	4	Lagodekhi Municipality
საქალაქო დასახლება	2	1	0	0	1	0	0	Urban
სასოფლო დასახლება	8	7	8	4	6	3	4	Rural
საგარეჯოს მუნიციპალიტეტი	9	7	12	14	12	5	11	Sagarejo Municipality
საქალაქო დასახლება	0	1	0	3	3	2	3	Urban
სასოფლო დასახლება	9	6	12	11	9	3	8	Rural
სიღნაღის მუნიციპალიტეტი	5	2	2	1	1	4	6	Sighnaghi Municipality
საქალაქო დასახლება	4	1	0	0	0	0	6	Urban
სასოფლო დასახლება	1	1	2	1	1	4	0	Rural
ყვარლის მუნიციპალიტეტი	5	5	0	6	2	7	4	Kvareli Municipality
საქალაქო დასახლება	1	1	0	1	0	3	0	Urban
სასოფლო დასახლება	4	4	0	5	2	4	4	Rural

რეგიონი, თვითმმართველი ერთეული	2015	2016	2017	2018	2019	2020	2021	Regions, self-governed units
მცხეთა-მთიანეთი	15	4	17	6	13	4	10	Mtskheta-Mtianeti
საქალაქო დასახლება	1	0	7	2	1	3	2	Urban
სასოფლო დასახლება	14	4	10	4	12	1	8	Rural
ქ. მცხეთა	0	0						C. Mtskheta
დუშეთის მუნიციპალიტეტი	6	1	6	0	2	0	4	Dusheti Municipality
საქალაქო დასახლება	1	0	5	0	0	0	1	Urban
სასოფლო დასახლება	5	1	1	0	2	0	3	Rural
თიანეთის მუნიციპალიტეტი	2	0	3	3	0	1	1	Tianeti Municipality
საქალაქო დასახლება	0	0	1	2	0	1	0	Urban
სასოფლო დასახლება	2	0	2	1	0	0	1	Rural
მცხეთის მუნიციპალიტეტი	7	3	6	2	11	3	4	Mtskheta Municipality
საქალაქო დასახლება	0	0	1	0	1	2	0	Urban
სასოფლო დასახლება	7	3	5	2	10	1	4	Rural
ყაზბეგის მუნიციპალიტეტი	0	0	2	1	0	0	1	Kazbegi Municipality
საქალაქო დასახლება	0	0	0	0	0	0	1	Urban
სასოფლო დასახლება	0	0	2	1	0	0	0	Rural
რაჭა-ლეჩხუმი და ქვემო სვანეთი	3	6	5	1	3	4	4	Racha-Lechkumi and Kvemo Svaneti
საქალაქო დასახლება	0	0	1	0	1	1	0	Urban
სასოფლო დასახლება	3	6	4	1	2	3	4	Rural
ქ. ამბროლაური	0	0						C. Ambrolauri
ამბროლაურის მუნიციპალიტეტი	1	1	2	0	0	1	2	Ambrolauri Municipality
საქალაქო დასახლება	0	0	0	0	0	0	0	Urban
სასოფლო დასახლება	1	1	2	0	0	1	2	Rural
ლენტეხის მუნიციპალიტეტი	0	1	1	0	0	0	0	Lentekhi Municipality
საქალაქო დასახლება	0	0	0	0	0	0	0	Urban
სასოფლო დასახლება	0	1	1	0	0	0	0	Rural
ონის მუნიციპალიტეტი	0	2	1	1	0	1	1	Oni Municipality
საქალაქო დასახლება	0	0	1	0	0	0	0	Urban
სასოფლო დასახლება	0	2	0	1	0	1	1	Rural
ცაგერის მუნიციპალიტეტი	2	2	1	0	3	2	1	Tsageri Municipality
საქალაქო დასახლება	0	0	0	0	1	1	0	Urban
სასოფლო დასახლება	2	2	1	0	2	1	1	Rural
სამეგრელო-ზემო სვანეთი	42	39	31	43	36	37	35	Samegrelo-Zemo Svaneti
საქალაქო დასახლება	17	16	16	21	16	14	19	Urban
სასოფლო დასახლება	25	23	15	22	20	23	16	Rural

რეგიონი, თვითმმართველი ერთეული	2015	2016	2017	2018	2019	2020	2021	Regions, self-governed units
ქ. ზუგდიდი	3	6						C. Zugdidi
ქ. ფოთის მუნიციპალიტეტი	8	4	5	4	3	6	3	C. Poti Municipality
აბაშის მუნიციპალიტეტი	4	5	1	3	4	3	2	Abasha Municipality
საქალაქო დასახლება	0	0	0	2	2	1	1	Urban
სასოფლო დასახლება	4	5	1	1	2	2	1	Rural
ზუგდიდის მუნიციპალიტეტი	9	8	11	19	11	8	12	Zugdidi Municipality
საქალაქო დასახლება	0	0	7	11	7	2	5	Urban
სასოფლო დასახლება	9	8	4	8	4	6	7	Rural
მარტვილის მუნიციპალიტეტი	5	6	2	7	7	6	3	Martvili Municipality
საქალაქო დასახლება	1	1	0	2	2	0	1	Urban
სასოფლო დასახლება	4	5	2	5	5	6	2	Rural
მესტიის მუნიციპალიტეტი	1	0	0	1	1	0	1	Mestia Municipality
საქალაქო დასახლება	0	0	0	0	0	0	0	Urban
სასოფლო დასახლება	1	0	0	1	1	0	1	Rural
სენაკის მუნიციპალიტეტი	6	3	5	2	2	4	10	Senaki Municipality
საქალაქო დასახლება	3	3	2	0	1	3	7	Urban
სასოფლო დასახლება	3	0	3	2	1	1	3	Rural
ჩხოროწყუს მუნიციპალიტეტი	1	2	3	2	0	4	1	Chkhorotsku Municipality
საქალაქო დასახლება	0	0	0	1	0	1	1	Urban
სასოფლო დასახლება	1	2	3	1	0	3	0	Rural
წალენჯიხის მუნიციპალიტეტი	3	3	2	2	3	4	2	Tsalenjikha Municipality
საქალაქო დასახლება	2	2	2	1	1	0	1	Urban
სასოფლო დასახლება	1	1	0	1	2	4	1	Rural
ხობის მუნიციპალიტეტი	2	2	2	3	5	2	1	Khobi Municipality
საქალაქო დასახლება	0	0	0	0	0	1	0	Urban
სასოფლო დასახლება	2	2	2	3	5	1	1	Rural
სამცხე-ჯავახეთი	22	22	24	22	17	24	18	Samtskhe-Javakheti
საქალაქო დასახლება	9	6	7	4	3	7	6	Urban
სასოფლო დასახლება	13	16	17	18	14	17	12	Rural
ქ. ახალციხე	4	3						C. Akhaltsikhe
ადიგენის მუნიციპალიტეტი	5	2	6	4	2	7	3	Adigeni Municipality
საქალაქო დასახლება	0	0	1	0	0	1	0	Urban
სასოფლო დასახლება	5	2	5	4	2	6	3	Rural
ასპინძის მუნიციპალიტეტი	1	1	1	2	0	1	2	Aspindza Municipality
საქალაქო დასახლება	1	0	0	1	0	0	0	Urban
სასოფლო დასახლება	0	1	1	1	0	1	2	Rural

რეგიონი, თვითმმართველი ერთეული	2015	2016	2017	2018	2019	2020	2021	Regions, self-governed units
ახალქალაქის მუნიციპალიტეტი	4	10	4	6	5	5	4	Akhalqalaqi Municipality
საქალაქო დასახლება	1	0	1	0	1	0	1	Urban
სასოფლო დასახლება	3	10	3	6	4	5	3	Rural
ახალციხის მუნიციპალიტეტი	3	1	4	3	3	4	6	Akhaltsikhe Municipality
საქალაქო დასახლება	0	0	2	1	0	4	3	Urban
სასოფლო დასახლება	3	1	2	2	3	0	3	Rural
ბორჯომის მუნიციპალიტეტი	4	4	8	2	3	3	1	Borjomi Municipality
საქალაქო დასახლება	3	3	3	1	0	1	1	Urban
სასოფლო დასახლება	1	1	5	1	3	2	0	Rural
ნინოწმინდის მუნიციპალიტეტი	1	1	1	5	4	4	2	Ninotsminda Municipality
საქალაქო დასახლება	0	0	0	1	2	1	1	Urban
სასოფლო დასახლება	1	1	1	4	2	3	1	Rural
ქვემო ქართლი	77	86	71	69	65	44	59	Kvemo Kartli
საქალაქო დასახლება	24	33	26	27	25	22	19	Urban
სასოფლო დასახლება	53	53	45	42	40	22	40	Rural
ქ. რუსთავის მუნიციპალიტეტი	16	20	17	21	15	11	9	C. Rustavi Municipality
ბოლნისის მუნიციპალიტეტი	12	8	10	5	7	4	6	Bolnisi Municipality
საქალაქო დასახლება	3	4	2	1	3	2	1	Urban
სასოფლო დასახლება	9	4	8	4	4	2	5	Rural
გარდაბნის მუნიციპალიტეტი	16	20	9	12	17	8	11	Gardabani Municipality
საქალაქო დასახლება	3	4	1	1	3	2	0	Urban
სასოფლო დასახლება	13	16	8	11	14	6	11	Rural
დმანისის მუნიციპალიტეტი	6	5	3	2	6	3	5	Dmanisi Municipality
საქალაქო დასახლება	0	1	1	0	0	0	0	Urban
სასოფლო დასახლება	6	4	2	2	6	3	5	Rural
თეთრიწყაროს მუნიციპალიტეტი	3	4	3	4	1	3	3	Tetritskaro Municipality
საქალაქო დასახლება	1	0	0	1	0	2	1	Urban
სასოფლო დასახლება	2	4	3	3	1	1	2	Rural
მარნეულის მუნიციპალიტეტი	18	23	24	22	14	13	19	Marneuli Municipality
საქალაქო დასახლება	1	4	5	3	4	4	5	Urban
სასოფლო დასახლება	17	19	19	19	10	9	14	Rural
წალკის მუნიციპალიტეტი	6	6	5	3	5	2	6	Tsalka Municipality
საქალაქო დასახლება	0	0	0	0	0	1	3	Urban
სასოფლო დასახლება	6	6	5	3	5	1	3	Rural

რეგიონი, თვითმმართველი ერთეული	2015	2016	2017	2018	2019	2020	2021	Regions, self-governed units
შიდა ქართლი	52	45	36	26	33	33	27	Shida Kartli
საქალაქო დასახლება	24	18	10	13	17	13	8	Urban
სასოფლო დასახლება	28	27	26	13	16	20	19	Rural
ქ. გორი	6	7						C. Gori
გორის მუნიციპალიტეტი	13	13	16	11	16	12	15	Gori Municipality
საქალაქო დასახლება	0	0	6	6	6	6	5	Urban
სასოფლო დასახლება	13	13	10	5	10	6	10	Rural
კასპის მუნიციპალიტეტი	7	10	5	3	3	5	2	Kaspi Municipality
საქალაქო დასახლება	3	3	1	0	2	1	0	Urban
სასოფლო დასახლება	4	7	4	3	1	4	2	Rural
ქარელის მუნიციპალიტეტი	13	5	9	5	4	3	7	Kareli Municipality
საქალაქო დასახლება	7	1	0	0	2	2	2	Urban
სასოფლო დასახლება	6	4	9	5	2	1	5	Rural
ხაშურის მუნიციპალიტეტი	13	10	6	7	10	13	3	Khashuri Municipality
საქალაქო დასახლება	8	7	3	7	7	4	1	Urban
სასოფლო დასახლება	5	3	3	0	3	9	2	Rural

გარდაცვლილთა რიცხოვნობა რეგიონების, თვითმმართველი ერთეულების და საქალაქო-სასოფლო დასახლებების მიხედვით (კაცი)
Number of deaths by regions, self-governed units and urban-rural settlements (persons)

რეგიონი, თვითმმართველი ერთეული	2015	2016	2017	2018	2019	2020	2021	Region, self-governed units
საქართველო	49 121	50 771	47 822	46 524	46 659	50 537	59 906	Georgia
საქალაქო დასახლება	26 139	26 788	25 326	24 737	24 688	27 053	33 497	Urban
სასოფლო დასახლება	22 982	23 983	22 496	21 787	21 971	23 484	26 409	Rural
ქ. თბილისი	12 377	12 720	11 976	12 122	12 549	13 878	17 922	C. Tbilisi
საქალაქო დასახლება	12 032	12 398	11 696	11 854	12 205	13 402	17 380	Urban
სასოფლო დასახლება	345	322	280	268	344	476	542	Rural
აჭარის ავტონომიური რესპუბლიკა	3 475	3 622	3 480	3 438	3 370	4 253	4 260	Autonomous Republic Adjara
საქალაქო დასახლება	1 805	1 927	1 922	1 924	1 872	2 322	2 406	Urban
სასოფლო დასახლება	1 670	1 695	1 558	1 514	1 498	1 931	1 854	Rural
ქ. ბათუმის მუნიციპალიტეტი	1 498	1 594	1 594	1 599	1 606	1 962	2 036	C. Batumi Municipality
ქედის მუნიციპალიტეტი	168	173	178	169	168	231	202	Keda Municipality
საქალაქო დასახლება	14	12	8	11	7	18	9	Urban
სასოფლო დასახლება	154	161	170	158	161	213	193	Rural
ქობულეთის მუნიციპალიტეტი	858	839	757	814	722	923	1003	Kobuleti Municipality
საქალაქო დასახლება	278	301	292	299	247	325	337	Urban
სასოფლო დასახლება	580	538	465	515	475	598	666	Rural
შუაქვეის მუნიციპალიტეტი	209	177	182	124	161	194	185	Shuakhevi Municipality
საქალაქო დასახლება	6	7	7	4	3	7	7	Urban
სასოფლო დასახლება	203	170	175	120	158	187	178	Rural
ხელვაჩაურის მუნიციპალიტეტი	494	537	497	479	459	625	550	Khelvachauri Municipality
საქალაქო დასახლება								Urban
სასოფლო დასახლება	494	537	497	479	459	625	550	Rural
ხულოს მუნიციპალიტეტი	248	302	272	253	254	318	284	Khulo Municipality
საქალაქო დასახლება	9	13	21	11	9	10	17	Urban
სასოფლო დასახლება	239	289	251	242	245	308	267	Rural
გურია	1 786	1 832	1 861	1 691	1 749	1 774	1 973	Guria
საქალაქო დასახლება	467	439	475	414	412	398	420	Urban
სასოფლო დასახლება	1 319	1 393	1 386	1 277	1 337	1 376	1 553	Rural
ქ. ოზურგეთი	253	225						C. Ozurgeti
ლანჩხუთის მუნიციპალიტეტი	455	519	509	440	491	481	569	Lanchkhuti Municipality
საქალაქო დასახლება	99	108	90	80	88	90	96	Urban
სასოფლო დასახლება	356	411	419	360	403	391	473	Rural

რეგიონი, თვითმმართველი ერთეული	2015	2016	2017	2018	2019	2020	2021	Region, self-governed units
ოზურგეთის მუნიციპალიტეტი	741	750	985	964	935	980	1048	Ozurgeti Municipality
საქალაქო დასახლება	80	80	339	305	297	270	290	Urban
სასოფლო დასახლება	661	670	646	659	638	710	758	Rural
ჩოხატაურის მუნიციპალიტეტი	337	338	367	287	323	313	356	Chokhatauri Municipality
საქალაქო დასახლება	35	26	46	29	27	38	34	Urban
სასოფლო დასახლება	302	312	321	258	296	275	322	Rural
იმერეთი	8 725	9 102	8 733	8 005	8 008	8 589	10 000	Imereti
საქალაქო დასახლება	3 936	4 036	3 817	3 514	3 468	3 963	4 656	Urban
სასოფლო დასახლება	4 789	5 066	4 916	4 491	4 540	4 626	5 344	Rural
ქ. ქუთაისის მუნიციპალიტეტი	2 174	2 250	2 097	1 978	2 011	2 354	2 778	C. Kutaisi Municipality
ბაღდათის მუნიციპალიტეტი	410	453	382	348	325	388	423	Baghdati Municipality
საქალაქო დასახლება	62	73	56	48	62	79	73	Urban
სასოფლო დასახლება	348	380	326	300	263	309	350	Rural
ვანის მუნიციპალიტეტი	420	487	468	411	381	401	423	Vani Municipality
საქალაქო დასახლება	72	53	56	55	48	57	65	Urban
სასოფლო დასახლება	348	434	412	356	333	344	358	Rural
ზესტაონის მუნიციპალიტეტი	914	946	881	851	839	896	1035	Zestaponi Municipality
საქალაქო დასახლება	251	270	255	249	237	276	328	Urban
სასოფლო დასახლება	663	676	626	602	602	620	707	Rural
თერჯოლის მუნიციპალიტეტი	626	610	644	569	567	575	676	Terjola Municipality
საქალაქო დასახლება	81	74	91	55	69	76	85	Urban
სასოფლო დასახლება	545	536	553	514	498	499	591	Rural
სამტრედიის მუნიციპალიტეტი	739	881	821	714	691	726	845	Samtredia Municipality
საქალაქო დასახლება	412	485	437	373	351	358	460	Urban
სასოფლო დასახლება	327	396	384	341	340	368	385	Rural
საჩხერის მუნიციპალიტეტი	575	623	630	541	583	571	725	Sachkhere Municipality
საქალაქო დასახლება	77	80	80	72	69	77	110	Urban
სასოფლო დასახლება	498	543	550	469	514	494	615	Rural
ტყიბულის მუნიციპალიტეტი	430	437	404	404	397	371	438	Tkibuli Municipality
საქალაქო დასახლება	193	211	185	195	156	167	198	Urban
სასოფლო დასახლება	237	226	219	209	241	204	240	Rural
წყალტუბოს მუნიციპალიტეტი	875	884	859	812	867	873	993	Tskhaltubo Municipality
საქალაქო დასახლება	200	186	189	167	174	179	188	Urban
სასოფლო დასახლება	675	698	670	645	693	694	805	Rural

რეგიონი, თვითმმართველი ერთეული	2015	2016	2017	2018	2019	2020	2021	Region, self-governed units
ჭიათურის მუნიციპალიტეტი	734	718	732	652	676	711	811	Chiatura Municipality
საქალაქო დასახლება	171	163	170	155	140	160	166	Urban
სასოფლო დასახლება	563	555	562	497	536	551	645	Rural
ხარაგაულის მუნიციპალიტეტი	382	396	359	365	330	348	386	Kharagauli Municipality
საქალაქო დასახლება	39	28	32	22	25	29	47	Urban
სასოფლო დასახლება	343	368	327	343	305	319	339	Rural
ხონის მუნიციპალიტეტი	446	417	456	360	341	375	467	Khoni Municipality
საქალაქო დასახლება	204	163	169	145	126	151	158	Urban
სასოფლო დასახლება	242	254	287	215	215	224	309	Rural
კახეთი	4 957	5 099	4 806	4 529	4 520	4 544	5 533	Kakheti
საქალაქო დასახლება	1 101	1 095	1 117	1 042	955	958	1 271	Urban
სასოფლო დასახლება	3 856	4 004	3 689	3 487	3 565	3 586	4 262	Rural
ქ. თელავი	236	257						C. Telavi
ახმეტის მუნიციპალიტეტი	488	484	452	456	470	442	578	Akhmeta Municipality
საქალაქო დასახლება	109	117	118	110	108	83	135	Urban
სასოფლო დასახლება	379	367	334	346	362	359	443	Rural
გურჯაანის მუნიციპალიტეტი	968	956	977	910	851	900	1114	Gurjaani Municipality
საქალაქო დასახლება	135	133	139	128	117	123	156	Urban
სასოფლო დასახლება	833	823	838	782	734	777	958	Rural
დედოფლისწყაროს მუნიციპალიტეტი	373	423	411	352	350	355	414	Dedoplistskaro Municipality
საქალაქო დასახლება	105	99	129	103	98	94	120	Urban
სასოფლო დასახლება	268	324	282	249	252	261	294	Rural
თელავის მუნიციპალიტეტი	596	590	839	804	784	795	904	Telavi Municipality
საქალაქო დასახლება			248	247	213	229	272	Urban
სასოფლო დასახლება	596	590	591	557	571	566	632	Rural
ლაგოდეხის მუნიციპალიტეტი	642	645	561	527	512	576	666	Lagodekhi Municipality
საქალაქო დასახლება	129	85	113	95	71	88	94	Urban
სასოფლო დასახლება	513	560	448	432	441	488	572	Rural
საგარეჯოს მუნიციპალიტეტი	597	650	592	561	561	547	713	Sagarejo Municipality
საქალაქო დასახლება	146	170	137	147	120	114	188	Urban
სასოფლო დასახლება	451	480	455	414	441	433	525	Rural
სიღნაღის მუნიციპალიტეტი	596	581	521	502	528	489	678	Sighnaghi Municipality
საქალაქო დასახლება	119	112	110	98	120	105	167	Urban
სასოფლო დასახლება	477	469	411	404	408	384	511	Rural

რეგიონი, თვითმმართველი ერთეული	2015	2016	2017	2018	2019	2020	2021	Region, self-governed units
ყვარლის მუნიციპალიტეტი	461	513	453	417	464	440	466	Kvareli Municipality
საქალაქო დასახლება	122	122	123	114	108	122	139	Urban
სასოფლო დასახლება	339	391	330	303	356	318	327	Rural
მცხეთა-მთიანეთი	1 464	1 416	1 370	1 329	1 311	1 409	1 718	Mtskheta-Mtianeti
საქალაქო დასახლება	452	401	396	314	254	298	427	Urban
სასოფლო დასახლება	1 012	1 015	974	1 015	1 057	1 111	1 291	Rural
ქ. მცხეთა	203	177						C. Mtskheta
დუშეთის მუნიციპალიტეტი	479	455	448	448	407	464	529	Dusheti Municipality
საქალაქო დასახლება	163	149	149	146	99	108	166	Urban
სასოფლო დასახლება	316	306	299	302	308	356	363	Rural
თიანეთის მუნიციპალიტეტი	212	217	198	179	193	213	233	Tianeti Municipality
საქალაქო დასახლება	58	56	66	48	50	66	75	Urban
სასოფლო დასახლება	154	161	132	131	143	147	158	Rural
მცხეთის მუნიციპალიტეტი	478	498	642	624	639	655	862	Mtskheta Municipality
საქალაქო დასახლება			159	107	89	106	159	Urban
სასოფლო დასახლება	478	498	483	517	550	549	703	Rural
ყაზბეგის მუნიციპალიტეტი	92	69	82	78	72	77	94	Kazbegi Municipality
საქალაქო დასახლება	28	19	22	13	16	18	27	Urban
სასოფლო დასახლება	64	50	60	65	56	59	67	Rural
რაჭა-ლეჩხუმი და ქვემო სვანეთი	840	823	736	656	686	764	874	Racha-Lechkumi and Kvemo Svaneti
საქალაქო დასახლება	145	117	139	138	115	111	148	Urban
სასოფლო დასახლება	695	706	597	518	571	653	726	Rural
ქ. ამბროლაური	44	43						C. Ambrolauri
ამბროლაურის მუნიციპალიტეტი	269	278	277	237	256	261	303	Ambrolauri Municipality
საქალაქო დასახლება			38	45	31	29	34	Urban
სასოფლო დასახლება	269	278	239	192	225	232	269	Rural
ლენტეხის მუნიციპალიტეტი	95	98	93	63	77	68	101	Lentekhi Municipality
საქალაქო დასახლება	5	7	19	5	15	13	12	Urban
სასოფლო დასახლება	90	91	74	58	62	55	89	Rural
ონის მუნიციპალიტეტი	155	145	148	155	150	176	179	Oni Municipality
საქალაქო დასახლება	57	38	55	61	46	48	60	Urban
სასოფლო დასახლება	98	107	93	94	104	128	119	Rural
ცაგერის მუნიციპალიტეტი	277	259	218	201	203	259	291	Tsageri Municipality
საქალაქო დასახლება	39	29	27	27	23	21	42	Urban
სასოფლო დასახლება	238	230	191	174	180	238	249	Rural
სამეგრელო-ზემო სვანეთი	5 397	5 532	5 119	4 904	4 874	4 946	5 578	Samegrelo-Zemo Svaneti
საქალაქო დასახლება	2 366	2 454	2 202	1 993	1 957	1 926	2 125	Urban
სასოფლო დასახლება	3 031	3 078	2 917	2 911	2 917	3 020	3 453	Rural

რეგიონი, თვითმმართველი ერთეული	2015	2016	2017	2018	2019	2020	2021	Region, self-governed units
ქ. ზუგდიდი	896	1 010						C. Zugdidi
ქ. ფოთის მუნიციპალიტეტი	560	542	541	536	509	541	645	C. Poti Municipality
აბაშის მუნიციპალიტეტი	408	401	383	401	350	370	399	Abasha Municipality
საქალაქო დასახლება	107	107	92	94	90	79	81	Urban
სასოფლო დასახლება	301	294	291	307	260	291	318	Rural
ზუგდიდის მუნიციპალიტეტი	840	932	1636	1 556	1 546	1 508	1697	Zugdidi Municipality
საქალაქო დასახლება			835	703	722	651	597	Urban
სასოფლო დასახლება	840	932	801	853	824	857	1100	Rural
მარტვილის მუნიციპალიტეტი	592	580	571	536	539	531	618	Martvili Municipality
საქალაქო დასახლება	74	79	77	56	55	58	72	Urban
სასოფლო დასახლება	518	501	494	480	484	473	546	Rural
მესტიის მუნიციპალიტეტი	120	128	129	131	121	139	150	Mestia Municipality
საქალაქო დასახლება	26	40	38	37	25	30	40	Urban
სასოფლო დასახლება	94	88	91	94	96	109	110	Rural
სენაკის მუნიციპალიტეტი	694	663	634	585	630	622	776	Senaki Municipality
საქალაქო დასახლება	386	357	339	314	318	314	440	Urban
სასოფლო დასახლება	308	306	295	271	312	308	336	Rural
ჩხოროწყუს მუნიციპალიტეტი	370	353	364	365	323	349	347	Chkhorotsku Municipality
საქალაქო დასახლება	74	71	68	70	67	54	46	Urban
სასოფლო დასახლება	296	282	296	295	256	295	301	Rural
წალენჯიხის მუნიციპალიტეტი	435	462	394	353	393	394	443	Tsalenjikha Municipality
საქალაქო დასახლება	153	167	130	115	111	121	131	Urban
სასოფლო დასახლება	282	295	264	238	282	273	312	Rural
ხობის მუნიციპალიტეტი	482	461	467	441	463	492	503	Khobi Municipality
საქალაქო დასახლება	90	81	82	68	60	78	73	Urban
სასოფლო დასახლება	392	380	385	373	403	414	430	Rural
სამცხე-ჯავახეთი	2 086	2 053	1 941	1 927	1 945	2 055	2 324	Samtskhe-Javakheti
საქალაქო დასახლება	757	680	661	637	640	713	845	Urban
სასოფლო დასახლება	1 329	1 373	1 280	1 290	1 305	1 342	1 479	Rural
ქ. ახალციხე	196	176						C. Akhaltsikhe
ადიგენის მუნიციპალიტეტი	233	237	237	202	224	223	252	Adigeni Municipality
საქალაქო დასახლება	51	29	43	20	31	19	35	Urban
სასოფლო დასახლება	182	208	194	182	193	204	217	Rural
ასპინძის მუნიციპალიტეტი	143	156	134	128	139	130	147	Aspindza Municipality
საქალაქო დასახლება	21	48	41	37	39	25	47	Urban
სასოფლო დასახლება	122	108	93	91	100	105	100	Rural

რეგიონი, თვითმმართველი ერთეული	2015	2016	2017	2018	2019	2020	2021	Region, self-governed units
ახალქალაქის მუნიციპალიტეტი	478	492	462	467	462	494	605	Akhalkalaki Municipality
საქალაქო დასახლება	121	106	90	80	90	97	123	Urban
სასოფლო დასახლება	357	386	372	387	372	397	482	Rural
ახალციხის მუნიციპალიტეტი	317	317	490	468	490	559	595	Akhalsikhe Municipality
საქალაქო დასახლება	13	40	214	196	206	269	289	Urban
სასოფლო დასახლება	304	277	276	272	284	290	306	Rural
ბორჯომის მუნიციპალიტეტი	445	403	368	376	383	371	468	Borjomi Municipality
საქალაქო დასახლება	291	227	223	240	226	256	299	Urban
სასოფლო დასახლება	154	176	145	136	157	115	169	Rural
ნინოწმინდის მუნიციპალიტეტი	274	272	250	286	247	278	257	Ninotsminda Municipality
საქალაქო დასახლება	64	54	50	64	48	47	52	Urban
სასოფლო დასახლება	210	218	200	222	199	231	205	Rural
ქვემო ქართლი	4 444	4 855	4 351	4 525	4 372	4 892	5 565	Kvemo Kartli
საქალაქო დასახლება	1 782	1 932	1 710	1 770	1 744	1 821	2 376	Urban
სასოფლო დასახლება	2 662	2 923	2 641	2 755	2 628	3 071	3 189	Rural
ქ. რუსთავის მუნიციპალიტეტი	1 090	1 214	1 116	1 182	1 152	1 221	1 660	C. Rustavi Municipality
ბოლნისის მუნიციპალიტეტი	638	720	598	623	644	603	678	Bolnisi Municipality
საქალაქო დასახლება	161	187	164	133	127	124	151	Urban
სასოფლო დასახლება	477	533	434	490	517	479	527	Rural
გარდაბნის მუნიციპალიტეტი	907	888	836	913	833	1021	1079	Gardabani Municipality
საქალაქო დასახლება	190	122	96	126	101	106	150	Urban
სასოფლო დასახლება	717	766	740	787	732	915	929	Rural
დმანისის მუნიციპალიტეტი	303	321	274	283	260	306	375	Dmanisi Municipality
საქალაქო დასახლება	35	43	37	25	27	25	44	Urban
სასოფლო დასახლება	268	278	237	258	233	281	331	Rural
თეთრიწყაროს მუნიციპალიტეტი	329	401	323	310	306	298	360	Tetritskaro Municipality
საქალაქო დასახლება	91	119	92	82	92	72	102	Urban
სასოფლო დასახლება	238	282	231	228	214	226	258	Rural
მარნეულის მუნიციპალიტეტი	974	1 049	1 019	1 034	982	1 228	1 167	Marneuli Municipality
საქალაქო დასახლება	187	189	176	187	205	240	222	Urban
სასოფლო დასახლება	787	860	843	847	777	988	945	Rural
წალკის მუნიციპალიტეტი	203	262	185	180	195	215	246	Tsalka Municipality
საქალაქო დასახლება	28	58	29	35	40	33	47	Urban
სასოფლო დასახლება	175	204	156	145	155	182	199	Rural
შიდა ქართლი	3 570	3 717	3 449	3 398	3 275	3 433	4 159	Shida Kartli
საქალაქო დასახლება	1 296	1 309	1 191	1 137	1 066	1 141	1 443	Urban
სასოფლო დასახლება	2 274	2 408	2 258	2 261	2 209	2 292	2 716	Rural

რეგიონი, თვითმმართველი ერთეული	2015	2016	2017	2018	2019	2020	2021	Region, self-governed units
ქ. გორი	552	533						C. Gori
გორის მუნიციპალიტეტი	1 065	1 135	1 542	1 529	1 462	1 481	1 836	Gori Municipality
საქალაქო დასახლება			531	482	426	465	601	Urban
სასოფლო დასახლება	1 065	1 135	1 011	1 047	1 036	1 016	1 235	Rural
კასპის მუნიციპალიტეტი	660	699	626	644	595	630	801	Kaspi Municipality
საქალაქო დასახლება	200	181	157	148	137	127	201	Urban
სასოფლო დასახლება	460	518	469	496	458	503	600	Rural
ქარელის მუნიციპალიტეტი	583	542	553	498	517	530	625	Kareli Municipality
საქალაქო დასახლება	124	108	122	101	98	115	107	Urban
სასოფლო დასახლება	459	434	431	397	419	415	518	Rural
ხაშურის მუნიციპალიტეტი	710	808	728	727	701	792	897	Khashuri Municipality
საქალაქო დასახლება	420	487	381	406	405	434	534	Urban
სასოფლო დასახლება	290	321	347	321	296	358	363	Rural

ბუნებრივი მატება რეგიონების, თვითმმართველი ერთეულების და საქალაქო-სასოფლო
დასახლებების მიხედვით (კაცი)
Natural increase by regions, self-governed units and urban-rural settlements (persons)

რეგიონი, თვითმმართველი ერთეული	2015	2016	2017	2018	2019	2020	2021	Regions, self-governed units
საქართველო	10 128	5 798	5 471	4 614	1 637	-4 017	-13 960	Georgia
საქალაქო დასახლება	7 759	5 439	5 000	5 469	4 583	859	-6027	Urban
სასოფლო დასახლება	2 369	359	471	-855	-2 946	-4 876	-7 933	Rural
ქ. თბილისი	5 132	4 064	2 930	4 039	3 473	1 393	-2 943	C. Tbilisi
საქალაქო დასახლება	4 915	3 838	2 923	3 847	3 247	1 244	-2 973	Urban
სასოფლო დასახლება	217	226	7	192	226	149	30	Rural
აჭარის ავტონომიური რესპუბლიკა	2 824	2 355	2 628	2 362	2 333	1 346	1 139	Autonomous Republic of Adjara
საქალაქო დასახლება	1 731	1 327	1 466	1 419	1 685	1 133	994	Urban
სასოფლო დასახლება	1 093	1 028	1 162	943	648	213	145	Rural
ქ. ბათუმის მუნიციპალიტეტი	1 518	1 168	1 234	1 286	1 531	1 083	917	C. Batumi Municipality
ქედის მუნიციპალიტეტი	123	119	102	73	55	-23	9	Keda Municipality
საქალაქო დასახლება	16	27	28	15	14	3	14	Urban
სასოფლო დასახლება	107	92	74	58	41	-26	-5	Rural
ქობულეთის მუნიციპალიტეტი	429	377	533	328	297	108	-5	Kobuleti Municipality
საქალაქო დასახლება	186	124	183	92	135	42	67	Urban
სასოფლო დასახლება	243	253	350	236	162	66	-72	Rural
შუახევის მუნიციპალიტეტი	44	78	75	82	37	-39	5	Shuakhevi Municipality
საქალაქო დასახლება	14	5	11	11	4	3	5	Urban
სასოფლო დასახლება	30	73	64	71	33	-42	0	Rural
ხელვაჩაურის მუნიციპალიტეტი	502	445	479	417	373	213	186	Khelvachauri Municipality
საქალაქო დასახლება						0		Urban
სასოფლო დასახლება	502	445	479	417	373	213	186	Rural
ხულოს მუნიციპალიტეტი	208	168	205	176	40	4	27	Khulo Municipality
საქალაქო დასახლება	-3	3	10	15	1	2	-9	Urban
სასოფლო დასახლება	211	165	195	161	39	2	36	Rural
გურია	-227	-297	-390	-419	-575	-699	-891	Guria
საქალაქო დასახლება	-74	-50	-100	-65	-94	-96	-94	Urban
სასოფლო დასახლება	-153	-247	-290	-354	-481	-603	-797	Rural
ქ. ოზურგეთი	-88	-54						C. Ozurgeti
ლანჩხუთის მუნიციპალიტეტი	-30	-123	-142	-150	-193	-197	-284	Lanchkhuti Municipality
საქალაქო დასახლება	-24	-46	-29	-24	-26	-33	-36	Urban
სასოფლო დასახლება	-6	-77	-113	-126	-167	-164	-248	Rural

რეგიონი, თვითმმართველი ერთეული	2015	2016	2017	2018	2019	2020	2021	Regions, self-governed units
ოზურგეთის მუნიციპალიტეტი	-16	-31	-139	-215	-256	-388	-452	Ozurgeti Municipality
საქალაქო დასახლება	51	60	-52	-38	-51	-48	-46	Urban
სასოფლო დასახლება	-67	-91	-87	-177	-205	-340	-406	Rural
ჩოხატაურის მუნიციპალიტეტი	-93	-89	-109	-54	-126	-114	-155	Chokhatauri Municipality
საქალაქო დასახლება	-13	-10	-19	-3	-17	-15	-12	Urban
სასოფლო დასახლება	-80	-79	-90	-51	-109	-99	-143	Rural
იმერეთი	-210	-1 318	-1 159	-1 248	-1 968	-2 716	-4 121	Imereti
საქალაქო დასახლება	400	-25	105	64	-205	-863	-1563	Urban
სასოფლო დასახლება	-610	-1 293	-1 264	-1 312	-1 763	-1 853	-2 558	Rural
ქ. ქუთაისის მუნიციპალიტეტი	491	219	272	292	10	-389	-800	C. Kutaisi Municipality
ბაღდათის მუნიციპალიტეტი	-57	-169	-103	-99	-114	-173	-215	Baghdati Municipality
საქალაქო დასახლება	-2	-21	-4	3	-26	-42	-44	Urban
სასოფლო დასახლება	-55	-148	-99	-102	-88	-131	-171	Rural
ვანის მუნიციპალიტეტი	-32	-131	-123	-86	-137	-184	-170	Vani Municipality
საქალაქო დასახლება	-3	-7	-20	-21	-2	-22	-19	Urban
სასოფლო დასახლება	-29	-124	-103	-65	-135	-162	-151	Rural
ზესტაფონის მუნიციპალიტეტი	-1	-113	-79	-127	-175	-279	-359	Zestaponi Municipality
საქალაქო დასახლება	55	12	0	4	38	-58	-78	Urban
სასოფლო დასახლება	-56	-125	-79	-131	-213	-221	-281	Rural
თერჯოლის მუნიციპალიტეტი	-101	-136	-192	-192	-210	-226	-339	Terjola Municipality
საქალაქო დასახლება	3	-12	-12	19	-4	-27	-39	Urban
სასოფლო დასახლება	-104	-124	-180	-211	-206	-199	-300	Rural
სამტრედიის მუნიციპალიტეტი	2	-207	-176	-162	-219	-255	-381	Samtredia Municipality
საქალაქო დასახლება	-14	-99	-56	-76	-98	-91	-190	Urban
სასოფლო დასახლება	16	-108	-120	-86	-121	-164	-191	Rural
საჩხერის მუნიციპალიტეტი	36	-39	-24	-64	-132	-151	-272	Sachkhere Municipality
საქალაქო დასახლება	4	15	27	-20	17	-20	-38	Urban
სასოფლო დასახლება	32	-54	-51	-44	-149	-131	-234	Rural
ტყიბულის მუნიციპალიტეტი	-166	-177	-151	-208	-216	-176	-297	Tkibuli Municipality
საქალაქო დასახლება	-50	-66	-41	-72	-69	-69	-120	Urban
სასოფლო დასახლება	-116	-111	-110	-136	-147	-107	-177	Rural
წყალტუბოს მუნიციპალიტეტი	-164	-189	-184	-242	-339	-337	-483	Tskhaltubo Municipality
საქალაქო დასახლება	-36	-29	-37	-20	-45	-40	-70	Urban
სასოფლო დასახლება	-128	-160	-147	-222	-294	-297	-413	Rural

რეგიონი, თვითმმართველი ერთეული	2015	2016	2017	2018	2019	2020	2021	Regions, self-governed units
ჭიათურის მუნიციპალიტეტი	-30	-149	-140	-141	-230	-255	-364	Chiatura Municipality
საქალაქო დასახლება	44	6	37	-12	3	-31	-56	Urban
სასოფლო დასახლება	-74	-155	-177	-129	-233	-224	-308	Rural
ხარაგაულის მუნიციპალიტეტი	-59	-119	-94	-139	-119	-135	-199	Kharagauli Municipality
საქალაქო დასახლება	-7	3	-4	2	-2	-7	-24	Urban
სასოფლო დასახლება	-52	-122	-90	-141	-117	-128	-175	Rural
ხონის მუნიციპალიტეტი	-129	-108	-165	-80	-87	-156	-242	Khoni Municipality
საქალაქო დასახლება	-85	-46	-57	-35	-27	-67	-85	Urban
სასოფლო დასახლება	-44	-62	-108	-45	-60	-89	-157	Rural
კახეთი	255	-229	-84	-370	-648	-716	-1743	Kakheti
საქალაქო დასახლება	-61	-183	-233	-262	-202	-164	-487	Urban
სასოფლო დასახლება	316	-46	149	-108	-446	-552	-1256	Rural
ქ. თელავი	40	-39						C. Telavi
ახმეტის მუნიციპალიტეტი	110	25	53	-58	-118	-60	-213	Akhmeta Municipality
საქალაქო დასახლება	-16	-31	-20	-45	-48	-9	-51	Urban
სასოფლო დასახლება	126	56	73	-13	-70	-51	-162	Rural
გურჯაანის მუნიციპალიტეტი	-159	-260	-285	-287	-309	-333	-523	Gurjaani Municipality
საქალაქო დასახლება	-12	-49	-42	-39	-52	-38	-63	Urban
სასოფლო დასახლება	-147	-211	-243	-248	-257	-295	-460	Rural
დედოფლისწყაროს მუნიციპალიტეტი	-25	-90	-112	-100	-100	-127	-196	Dedoplistskaro Municipality
საქალაქო დასახლება	3	-7	-53	-27	-19	-23	-58	Urban
სასოფლო დასახლება	-28	-83	-59	-73	-81	-104	-138	Rural
თელავის მუნიციპალიტეტი	26	6	-17	-47	-92	-92	-234	Telavi Municipality
საქალაქო დასახლება			-24	-34	0	-1	-54	Urban
სასოფლო დასახლება	26	6	7	-13	-92	-91	-180	Rural
ლაგოდეხის მუნიციპალიტეტი	58	52	61	74	49	17	-127	Lagodekhi Municipality
საქალაქო დასახლება	-45	-1	-55	-41	-8	-16	-36	Urban
სასოფლო დასახლება	103	53	116	115	57	33	-91	Rural
საგარეჯოს მუნიციპალიტეტი	347	286	333	235	262	162	19	Sagarejo Municipality
საქალაქო დასახლება	-1	-18	1	-21	16	4	-83	Urban
სასოფლო დასახლება	348	304	332	256	246	158	102	Rural
სიღნაღის მუნიციპალიტეტი	-175	-168	-106	-178	-234	-180	-372	Sighnaghi Municipality
საქალაქო დასახლება	-34	-29	-11	-31	-61	-48	-92	Urban
სასოფლო დასახლება	-141	-139	-95	-147	-173	-132	-280	Rural

რეგიონი, თვითმმართველი ერთეული	2015	2016	2017	2018	2019	2020	2021	Regions, self-governed units
ყვარლის მუნიციპალიტეტი	33	-41	-11	-9	-106	-103	-97	Kvareli Municipality
საქალაქო დასახლება	4	-9	-29	-24	-30	-33	-50	Urban
სასოფლო დასახლება	29	-32	18	15	-76	-70	-47	Rural
მცხეთა-მთიანეთი	-184	-236	-165	-262	-365	-483	-704	Mtskheta-Mtianeti
საქალაქო დასახლება	-144	-111	-74	-59	-35	-101	-187	Urban
სასოფლო დასახლება	-40	-125	-91	-203	-330	-382	-517	Rural
ქ. მცხეთა	-56	-57						C. Mtskheta
დუშეთის მუნიციპალიტეტი	-155	-128	-102	-149	-164	-217	-236	Dusheti Municipality
საქალაქო დასახლება	-44	-18	11	-33	-17	-37	-60	Urban
სასოფლო დასახლება	-111	-110	-113	-116	-147	-180	-176	Rural
თიანეთის მუნიციპალიტეტი	-71	-99	-86	-85	-95	-129	-158	Tianeti Municipality
საქალაქო დასახლება	-32	-28	-24	-21	-17	-45	-46	Urban
სასოფლო დასახლება	-39	-71	-62	-64	-78	-84	-112	Rural
მცხეთის მუნიციპალიტეტი	114	65	45	-13	-91	-111	-292	Mtskheta Municipality
საქალაქო დასახლება			-53	-3	3	-14	-77	Urban
სასოფლო დასახლება	114	65	98	-10	-94	-97	-215	Rural
ყაზბეგის მუნიციპალიტეტი	-16	-17	-22	-15	-15	-26	-18	Kazbegi Municipality
საქალაქო დასახლება	-12	-8	-8	-2	-4	-5	-4	Urban
სასოფლო დასახლება	-4	-9	-14	-13	-11	-21	-14	Rural
რაჭა-ლეჩხუმი და ქვემო სვანეთი	-473	-496	-395	-328	-402	-505	-611	Racha-Lechkumi and Kvemo Svaneti
საქალაქო დასახლება	-48	-44	-54	-65	-39	-37	-84	Urban
სასოფლო დასახლება	-425	-452	-341	-263	-363	-468	-527	Rural
ქ. ამბროლაური	-23	-18						C. Ambrolauri
ამბროლაურის მუნიციპალიტეტი	-191	-205	-171	-139	-163	-173	-221	Ambrolauri Municipality
საქალაქო დასახლება			-9	-20	-5	1	-16	Urban
სასოფლო დასახლება	-191	-205	-162	-119	-158	-174	-205	Rural
ლენტეხის მუნიციპალიტეტი	-12	-33	-22	13	-27	-20	-40	Lentekhi Municipality
საქალაქო დასახლება	11	0	-6	8	-4	-4	-4	Urban
სასოფლო დასახლება	-23	-33	-16	5	-23	-16	-36	Rural
ონის მუნიციპალიტეტი	-98	-90	-89	-103	-103	-127	-125	Oni Municipality
საქალაქო დასახლება	-25	-10	-23	-35	-22	-25	-35	Urban
სასოფლო დასახლება	-73	-80	-66	-68	-81	-102	-90	Rural
ცაგერის მუნიციპალიტეტი	-149	-150	-113	-99	-109	-185	-225	Tsageri Municipality
საქალაქო დასახლება	-11	-16	-16	-18	-8	-9	-29	Urban
სასოფლო დასახლება	-138	-134	-97	-81	-101	-176	-196	Rural

რეგიონი, თვითმმართველი ერთეული	2015	2016	2017	2018	2019	2020	2021	Regions, self-governed units
სამეგრელო-ზემო სვანეთი	-399	-735	-683	-932	-1 401	-1 660	-2 375	Samegrelo-Zemo Svaneti
საქალაქო დასახლება	-301	-485	-349	-272	-392	-528	-762	Urban
სასოფლო დასახლება	-98	-250	-334	-660	-1 009	-1 132	-1 613	Rural
ქ. ზუგდიდი	-145	-290						C. Zugdidi
ქ. ფოთის მუნიციპალიტეტი	35	3	-30	-45	-91	-148	-227	C. Poti Municipality
აბაშის მუნიციპალიტეტი	-184	-156	-160	-213	-167	-158	-209	Abasha Municipality
საქალაქო დასახლება	-62	-37	-34	-45	-50	-27	-42	Urban
სასოფლო დასახლება	-122	-119	-126	-168	-117	-131	-167	Rural
ზუგდიდის მუნიციპალიტეტი	180	62	-26	-94	-302	-393	-607	Zugdidi Municipality
საქალაქო დასახლება			-122	-6	-86	-133	-98	Urban
სასოფლო დასახლება	180	62	96	-88	-216	-260	-509	Rural
მარტვილის მუნიციპალიტეტი	-114	-110	-117	-178	-213	-207	-311	Martvili Municipality
საქალაქო დასახლება	-31	-27	-27	-9	-17	-24	-46	Urban
სასოფლო დასახლება	-83	-83	-90	-169	-196	-183	-265	Rural
მესტიის მუნიციპალიტეტი	68	68	47	24	18	33	-17	Mestia Municipality
საქალაქო დასახლება	12	6	-5	-3	8	6	-11	Urban
სასოფლო დასახლება	56	62	52	27	10	27	-6	Rural
სენაკის მუნიციპალიტეტი	-69	-100	-118	-135	-225	-275	-383	Senaki Municipality
საქალაქო დასახლება	-36	-45	-60	-102	-104	-113	-227	Urban
სასოფლო დასახლება	-33	-55	-58	-33	-121	-162	-156	Rural
ჩხოროწყუს მუნიციპალიტეტი	-43	-29	-88	-106	-109	-137	-148	Chkhorotsku Municipality
საქალაქო დასახლება	-21	-18	-23	-26	-28	-16	-18	Urban
სასოფლო დასახლება	-22	-11	-65	-80	-81	-121	-130	Rural
წალენჯიხის მუნიციპალიტეტი	-54	-108	-70	-49	-144	-146	-204	Tsalenjikha Municipality
საქალაქო დასახლება	-18	-39	-7	-3	-7	-22	-46	Urban
სასოფლო დასახლება	-36	-69	-63	-46	-137	-124	-158	Rural
ხობის მუნიციპალიტეტი	-73	-75	-121	-136	-168	-229	-269	Khobi Municipality
საქალაქო დასახლება	-35	-38	-41	-33	-17	-51	-47	Urban
სასოფლო დასახლება	-38	-37	-80	-103	-151	-178	-222	Rural
სამცხე-ჯავახეთი	182	296	237	180	-41	-143	-428	Samtskhe-Javakheti
საქალაქო დასახლება	3	125	85	3	-17	-95	-271	Urban
სასოფლო დასახლება	179	171	152	177	-24	-48	-157	Rural
ქ. ახალციხე	88	114						C. Akhaltsikhe
ადიგენის მუნიციპალიტეტი	40	14	9	39	-19	-13	-51	Adigeni Municipality
საქალაქო დასახლება	-8	11	-7	9	-16	-1	-11	Urban
სასოფლო დასახლება	48	3	16	30	-3	-12	-40	Rural

რეგიონი, თვითმმართველი ერთეული	2015	2016	2017	2018	2019	2020	2021	Regions, self-governed units
ასპინძის მუნიციპალიტეტი	40	23	26	27	-6	28	-19	Aspindza Municipality
საქალაქო დასახლება	22	4	13	6	-1	21	-14	Urban
სასოფლო დასახლება	18	19	13	21	-5	7	-5	Rural
ახალქალაქის მუნიციპალიტეტი	127	146	127	126	78	57	-19	Akhalqalaqi Municipality
საქალაქო დასახლება	-35	4	1	3	7	4	-23	Urban
სასოფლო დასახლება	162	142	126	123	71	53	4	Rural
ახალციხის მუნიციპალიტეტი	-67	-55	61	37	-4	-133	-180	Akhaltshikhe Municipality
საქალაქო დასახლება	17	-14	115	65	57	-40	-73	Urban
სასოფლო დასახლება	-84	-41	-54	-28	-61	-93	-107	Rural
ბორჯომის მუნიციპალიტეტი	-75	-23	-45	-55	-120	-83	-171	Borjomi Municipality
საქალაქო დასახლება	-72	-2	-26	-56	-73	-84	-138	Urban
სასოფლო დასახლება	-3	-21	-19	1	-47	1	-33	Rural
ნინოწმინდის მუნიციპალიტეტი	29	77	59	6	30	1	12	Ninotsminda Municipality
საქალაქო დასახლება	-9	8	-11	-24	9	5	-12	Urban
სასოფლო დასახლება	38	69	70	30	21	-4	24	Rural
ქვემო ქართლი	2 659	2 037	2 342	1 654	1 473	638	-167	Kvemo Kartli
საქალაქო დასახლება	1 130	880	1 109	820	595	409	-230	Urban
სასოფლო დასახლება	1 529	1 157	1 233	834	878	229	63	Rural
ქ. რუსთავის მუნიციპალიტეტი	936	726	832	663	423	261	-270	C. Rustavi Municipality
ბოლნისის მუნიციპალიტეტი	227	108	206	83	75	50	6	Bolnisi Municipality
საქალაქო დასახლება	78	36	66	67	18	26	-11	Urban
სასოფლო დასახლება	149	72	140	16	57	24	17	Rural
გარდაბნის მუნიციპალიტეტი	516	425	404	208	259	10	-48	Gardabani Municipality
საქალაქო დასახლება	25	79	74	3	81	61	24	Urban
სასოფლო დასახლება	491	346	330	205	178	-51	-72	Rural
დმანისის მუნიციპალიტეტი	-1	-17	33	-3	28	5	-63	Dmanisi Municipality
საქალაქო დასახლება	11	-3	8	8	21	9	-8	Urban
სასოფლო დასახლება	-12	-14	25	-11	7	-4	-55	Rural
თეთრიწყაროს მუნიციპალიტეტი	-74	-117	-52	-65	-87	-69	-169	Tetritskaro Municipality
საქალაქო დასახლება	-54	-47	-29	-24	-48	-15	-50	Urban
სასოფლო დასახლება	-20	-70	-23	-41	-39	-54	-119	Rural

რეგიონი, თვითმმართველი ერთეული	2015	2016	2017	2018	2019	2020	2021	Regions, self-governed units
მარნეულის მუნიციპალიტეტი	975	877	845	691	717	367	388	Marneuli Municipality
საქალაქო დასახლება	122	106	131	84	92	54	80	Urban
სასოფლო დასახლება	853	771	714	607	625	313	308	Rural
წალკის მუნიციპალიტეტი	80	35	74	77	58	14	-11	Tsalka Municipality
საქალაქო დასახლება	12	-17	27	19	8	13	5	Urban
სასოფლო დასახლება	68	52	47	58	50	1	-16	Rural
შიდა ქართლი	569	357	210	-62	-242	-472	-1116	Shida Kartli
საქალაქო დასახლება	208	167	122	39	40	-43	-370	Urban
სასოფლო დასახლება	361	190	88	-101	-282	-429	-746	Rural
ქ. გორი	120	151						C. Gori
გორის მუნიციპალიტეტი	305	184	321	183	101	9	-301	Gori Municipality
საქალაქო დასახლება			74	73	113	34	-102	Urban
სასოფლო დასახლება	305	184	247	110	-12	-25	-199	Rural
კასპის მუნიციპალიტეტი	-64	-112	-219	-200	-138	-190	-	Kaspi Municipality
საქალაქო დასახლება	-19	-6	-30	-25	-17	-4	-	Urban
სასოფლო დასახლება	-45	-106	-189	-175	-121	-186	-	Rural
ქარელის მუნიციპალიტეტი	111	158	89	69	-51	-55	-	Kareli Municipality
საქალაქო დასახლება	31	39	18	31	20	-11	-	Urban
სასოფლო დასახლება	80	119	71	38	-71	-44	-	Rural
ხაშურის მუნიციპალიტეტი	97	-24	19	-114	-154	-236	-374	Khashuri Municipality
საქალაქო დასახლება	76	-17	60	-40	-76	-62	-85	Urban
სასოფლო დასახლება	21	-7	-41	-74	-78	-174	-289	Rural

რეგისტრირებულ ქორწინებათა რაოდენობა რეგიონების, თვითმმართველი ერთეულების და საქალაქო-სასოფლო დასახლებების მიხედვით (ერთეული)
Number of registered marriages by regions, self-governed units and urban-rural settlements (units)

რეგიონი, თვითმმართველი ერთეული	2015	2016	2017	2018	2019	2020	2021	Regions, self-governed units
საქართველო	29 157	25 101	23 684	23 202	23 285	16 359	23155	Georgia
საქალაქო დასახლება	17 127	14 961	14 342	13 841	14 024	9 703	13552	Urban
სასოფლო დასახლება	12 030	10 140	9 342	9 361	9 261	6 656	9603	Rural
ქ. თბილისი	8 249	7 304	6 984	6 718	7 020	5 008	6874	C. Tbilisi
საქალაქო დასახლება	8 038	7 163	6 806	6 544	6 784	4 797	6586	Urban
სასოფლო დასახლება	211	141	178	174	236	211	288	Rural
აკარის ავტონომიური რესპუბლიკა	3 002	2 631	2 548	2 598	2 382	1 761	2262	Autonomous Republic of Adjara
საქალაქო დასახლება	1 593	1 379	1 382	1 341	1 297	982	1309	Urban
სასოფლო დასახლება	1 409	1 252	1 166	1 257	1 085	779	953	Rural
ქ. ბათუმის მუნიციპალიტეტი	1 321	1 179	1 156	1 130	1 106	837	1101	C. Batumi Municipality
ქედის მუნიციპალიტეტი	150	130	130	167	120	72	82	Keda Municipality
საქალაქო დასახლება	18	12	9	10	8	4	10	Urban
სასოფლო დასახლება	132	118	121	157	112	68	72	Rural
ქობულეთის მუნიციპალიტეტი	685	485	534	543	472	350	492	Kobuleti Municipality
საქალაქო დასახლება	240	176	205	182	171	128	191	Urban
სასოფლო დასახლება	445	309	329	361	301	222	301	Rural
შუახევის მუნიციპალიტეტი	159	156	138	133	119	96	114	Shuakhevi Municipality
საქალაქო დასახლება	7	4	5	10	4	8	5	Urban
სასოფლო დასახლება	152	152	133	123	115	88	109	Rural
ხელვაჩაურის მუნიციპალიტეტი	471	462	361	395	370	265	314	Khelvachauri Municipality
საქალაქო დასახლება	0	0	0	0	0	0	0	Urban
სასოფლო დასახლება	471	462	361	395	370	265	314	Rural
ხულოს მუნიციპალიტეტი	216	219	229	230	195	141	159	Khulo Municipality
საქალაქო დასახლება	7	8	7	9	8	5	2	Urban
სასოფლო დასახლება	209	211	222	221	187	136	157	Rural
გურია	773	752	647	665	614	448	571	Guria
საქალაქო დასახლება	226	214	192	193	166	141	169	Urban
სასოფლო დასახლება	547	538	455	472	448	307	402	Rural
ქ. ოზურგეთი	97	90						C. Ozurgeti

რეგიონი, თვითმმართველი ერთეული	2015	2016	2017	2018	2019	2020	2021	Regions, self-governed units
ლანჩხუთის მუნიციპალიტეტი								Lanchkhuti Municipality
საქალაქო დასახლება	206	192	160	155	149	113	137	Urban
სასოფლო დასახლება	48	37	34	34	32	25	32	Rural
ოზურგეთის მუნიციპალიტეტი								Ozurgeti Municipality
საქალაქო დასახლება	366	366	376	407	369	249	352	Urban
სასოფლო დასახლება	67	74	143	155	121	103	129	Rural
ჩოხატაურის მუნიციპალიტეტი								Chokhatauri Municipality
საქალაქო დასახლება	104	104	111	103	96	86	82	Urban
სასოფლო დასახლება	14	13	15	4	13	13	8	Rural
იმერეთი	4 444	3 832	3 850	3 661	3 888	2 544	3555	Imereti
საქალაქო დასახლება	2 349	2 140	2 164	2 028	2 198	1 368	1976	Urban
სასოფლო დასახლება	2 095	1 692	1 686	1 633	1 690	1 176	1579	Rural
ქ. ქუთაისის მუნიციპალიტეტი								C. Kutaisi Municipality
ბაღდათის მუნიციპალიტეტი	1 419	1 296	1 358	1 295	1 424	886	1279	Baghdati Municipality
საქალაქო დასახლება	168	151	153	156	124	110	160	Urban
სასოფლო დასახლება	26	25	25	18	20	23	30	Rural
ვანის მუნიციპალიტეტი	142	126	128	138	104	87	130	Vani Municipality
საქალაქო დასახლება	203	166	167	160	162	98	153	Urban
სასოფლო დასახლება	31	26	32	15	28	14	24	Rural
ზესტაფონის მუნიციპალიტეტი								Zestaponi Municipality
საქალაქო დასახლება	438	380	343	337	353	218	327	Urban
სასოფლო დასახლება	177	153	129	138	143	83	118	Rural
თერჯოლის მუნიციპალიტეტი								Terjola Municipality
საქალაქო დასახლება	278	230	217	210	216	143	206	Urban
სასოფლო დასახლება	39	38	37	37	27	24	31	Rural
სამტრედიის მუნიციპალიტეტი								Samtredia Municipality
საქალაქო დასახლება	239	192	180	173	189	119	175	Urban
სასოფლო დასახლება	350	295	327	302	308	207	250	Rural
საჩხერის მუნიციპალიტეტი								Sachkhere Municipality
საქალაქო დასახლება	197	179	203	173	167	110	162	Urban
სასოფლო დასახლება	153	116	124	129	141	97	88	Rural
ტყიბულის მუნიციპალიტეტი								Tkibuli Municipality
საქალაქო დასახლება	307	243	292	267	269	198	223	Urban
სასოფლო დასახლება	54	44	40	41	48	34	37	Rural
ტყიბულის მუნიციპალიტეტი								Tkibuli Municipality
საქალაქო დასახლება	150	137	141	111	119	73	94	Urban
სასოფლო დასახლება	99	86	85	60	64	39	50	Rural
სასოფლო დასახლება	51	51	56	51	55	34	44	Rural

რეგიონი, თვითმმართველი ერთეული	2015	2016	2017	2018	2019	2020	2021	Regions, self-governed units
წყალტუბოს მუნიციპალიტეტი	463	387	322	327	386	235	374	Tskhaltubo Municipality
საქალაქო დასახლება	105	90	85	81	110	49	87	Urban
სასოფლო დასახლება	358	297	237	246	276	186	287	Rural
ჭიათურის მუნიციპალიტეტი	357	292	312	268	269	191	232	Chiatura Municipality
საქალაქო დასახლება	126	131	104	100	94	57	90	Urban
სასოფლო დასახლება	231	161	208	168	175	134	142	Rural
ხარაგაულის მუნიციპალიტეტი	143	111	102	109	108	88	118	Kharagauli Municipality
საქალაქო დასახლება	15	17	16	14	13	8	16	Urban
სასოფლო დასახლება	128	94	86	95	95	80	102	Rural
ხონის მუნიციპალიტეტი	168	144	116	119	150	97	139	Khoni Municipality
საქალაქო დასახლება	61	55	50	56	60	41	52	Urban
სასოფლო დასახლება	107	89	66	63	90	56	87	Rural
კახეთი	2 420	1 936	1 744	1 794	1 810	1 166	1771	Kakheti
საქალაქო დასახლება	704	478	442	476	460	294	399	Urban
სასოფლო დასახლება	1 716	1 458	1 302	1 318	1 350	872	1372	Rural
ქ. თელავი	180	139						C. Telavi
ახმეტის მუნიციპალიტეტი	236	223	245	208	164	128	307	Akhmeta Municipality
საქალაქო დასახლება	47	46	46	44	32	30	40	Urban
სასოფლო დასახლება	189	177	199	164	132	98	267	Rural
გურჯაანის მუნიციპალიტეტი	337	286	276	290	324	162	263	Gurjaani Municipality
საქალაქო დასახლება	64	60	45	50	59	23	51	Urban
სასოფლო დასახლება	273	226	231	240	265	139	212	Rural
დედოფლისწყაროს მუნიციპალიტეტი	181	153	118	141	122	90	122	Dedoplistskaro Municipality
საქალაქო დასახლება	56	50	42	52	38	27	33	Urban
სასოფლო დასახლება	125	103	76	89	84	63	89	Rural
თელავის მუნიციპალიტეტი	297	274	323	324	361	220	321	Telavi Municipality
საქალაქო დასახლება			127	137	135	75	118	Urban
სასოფლო დასახლება	297	274	196	187	226	145	203	Rural
ლაგოდეხის მუნიციპალიტეტი	310	242	220	222	228	184	193	Lagodekhi Municipality
საქალაქო დასახლება	41	33	34	41	41	24	41	Urban
სასოფლო დასახლება	269	209	186	181	187	160	152	Rural
საგარეჯოს მუნიციპალიტეტი	361	246	267	272	278	158	244	Sagarejo Municipality
საქალაქო დასახლება	70	56	66	67	69	49	49	Urban
სასოფლო დასახლება	291	190	201	205	209	109	195	Rural

რეგიონი, თვითმმართველი ერთეული	2015	2016	2017	2018	2019	2020	2021	Regions, self-governed units
სიღნაღის მუნიციპალიტეტი	308	183	144	166	172	125	134	Sighnaghi Municipality
საქალაქო დასახლება	172	36	37	32	37	34	23	Urban
სასოფლო დასახლება	136	147	107	134	135	91	111	Rural
ყვარლის მუნიციპალიტეტი	210	190	151	171	161	99	187	Kvareli Municipality
საქალაქო დასახლება	74	58	45	53	49	32	44	Urban
სასოფლო დასახლება	136	132	106	118	112	67	143	Rural
მცხეთა-მთიანეთი	555	567	475	500	482	339	421	Mtskheta-Mtianeti
საქალაქო დასახლება	187	182	159	148	138	87	112	Urban
სასოფლო დასახლება	368	385	316	352	344	252	309	Rural
ქ. მცხეთა	81	79						C. Mtskheta
დუშეთის მუნიციპალიტეტი	153	169	156	123	161	90	115	Dusheti Municipality
საქალაქო დასახლება	67	65	64	50	74	35	43	Urban
სასოფლო დასახლება	86	104	92	73	87	55	72	Rural
თიანეთის მუნიციპალიტეტი	63	62	56	54	56	43	56	Tianeti Municipality
საქალაქო დასახლება	27	20	20	25	17	14	22	Urban
სასოფლო დასახლება	36	42	36	29	39	29	34	Rural
მცხეთის მუნიციპალიტეტი	215	205	233	272	226	167	206	Mtskheta Municipality
საქალაქო დასახლება			64	64	40	27	34	Urban
სასოფლო დასახლება	215	205	169	208	186	140	172	Rural
ყაზბეგის მუნიციპალიტეტი	43	52	30	51	39	39	44	Kazbegi Municipality
საქალაქო დასახლება	12	18	11	9	7	11	13	Urban
სასოფლო დასახლება	31	34	19	42	32	28	31	Rural
რაჭა-ლეჩხუმი და ქვემო სვანეთი	232	203	211	177	211	146	196	Racha-Lechkumi and Kvemo Svaneti
საქალაქო დასახლება	47	41	52	42	49	41	36	Urban
სასოფლო დასახლება	185	162	159	135	162	105	160	Rural
ქ. ამბროლაური	12	10						C. Ambrolauri
ამბროლაურის მუნიციპალიტეტი	54	45	68	44	62	50	48	Ambrolauri Municipality
საქალაქო დასახლება			16	9	17	17	7	Urban
სასოფლო დასახლება	54	45	52	35	45	33	41	Rural
ლენტეხის მუნიციპალიტეტი	58	34	44	49	45	32	38	Lentekhi Municipality
საქალაქო დასახლება	8	3	7	12	9	4	5	Urban
სასოფლო დასახლება	50	31	37	37	36	28	33	Rural
ონის მუნიციპალიტეტი	32	39	30	29	40	26	44	Oni Municipality
საქალაქო დასახლება	16	19	21	15	16	12	18	Urban
სასოფლო დასახლება	16	20	9	14	24	14	26	Rural

რეგიონი, თვითმმართველი ერთეული	2015	2016	2017	2018	2019	2020	2021	Regions, self-governed units
ცაგერის მუნიციპალიტეტი	76	75	69	55	64	38	66	Tsageri Municipality
საქალაქო დასახლება	11	9	8	6	7	8	6	Urban
სასოფლო დასახლება	65	66	61	49	57	30	60	Rural
სამეგრელო-ზემო სვანეთი	2 598	2 241	2 101	2 055	1 943	1 363	1908	Samegrelo-Zemo Svaneti
საქალაქო დასახლება	1 228	1 017	986	989	808	590	878	Urban
სასოფლო დასახლება	1 370	1 224	1 115	1 066	1 135	773	1030	Rural
ქ. ზუგდიდი	509	438						C. Zugdidi
ქ. ფოთის მუნიციპალიტეტი	308	264	266	255	240	179	294	C. Poti Municipality
აბაშის მუნიციპალიტეტი	131	101	110	99	138	86	103	Abasha Municipality
საქალაქო დასახლება	39	32	28	27	28	19	27	Urban
სასოფლო დასახლება	92	69	82	72	110	67	76	Rural
ზუგდიდის მუნიციპალიტეტი	474	384	780	790	688	460	684	Zugdidi Municipality
საქალაქო დასახლება			419	426	256	201	295	Urban
სასოფლო დასახლება	474	384	361	364	432	259	389	Rural
მარტვილის მუნიციპალიტეტი	214	181	183	156	174	122	157	Martvili Municipality
საქალაქო დასახლება	31	24	24	24	22	18	15	Urban
სასოფლო დასახლება	183	157	159	132	152	104	142	Rural
მესტიის მუნიციპალიტეტი	88	66	56	73	75	46	72	Mestia Municipality
საქალაქო დასახლება	23	10	9	18	19	11	19	Urban
სასოფლო დასახლება	65	56	47	55	56	35	53	Rural
სენაკის მუნიციპალიტეტი	303	255	213	217	235	165	215	Senaki Municipality
საქალაქო დასახლება	164	128	126	123	137	88	127	Urban
სასოფლო დასახლება	139	127	87	94	98	77	88	Rural
ჩხოროწყუს მუნიციპალიტეტი	160	154	153	133	101	85	108	Chkhorotsku Municipality
საქალაქო დასახლება	28	29	34	21	22	18	19	Urban
სასოფლო დასახლება	132	125	119	112	79	67	89	Rural
წალენჯიხის მუნიციპალიტეტი	208	186	172	173	137	108	140	Tsalenjikha Municipality
საქალაქო დასახლება	94	68	58	72	62	45	52	Urban
სასოფლო დასახლება	114	118	114	101	75	63	88	Rural
ხობის მუნიციპალიტეტი	203	212	168	159	155	112	135	Khobi Municipality
საქალაქო დასახლება	32	24	22	23	22	11	30	Urban
სასოფლო დასახლება	171	188	146	136	133	101	105	Rural
სამცხე-ჯავახეთი	1 232	1 071	993	921	921	788	1069	Samtskhe-Javakheti
საქალაქო დასახლება	456	361	339	307	342	261	369	Urban
სასოფლო დასახლება	776	710	654	614	579	527	700	Rural
ქ. ახალციხე	148	117						C. Akhaltsikhe

რეგიონი, თვითმმართველი ერთეული	2015	2016	2017	2018	2019	2020	2021	Regions, self-governed units
ადიგენის მუნიციპალიტეტი	138	136	139	115	96	84	97	Adigeni Municipality
საქალაქო დასახლება	25	12	15	9	6	13	8	Urban
სასოფლო დასახლება	113	124	124	106	90	71	89	Rural
ასპინძის მუნიციპალიტეტი	72	72	62	68	64	39	75	Aspindza Municipality
საქალაქო დასახლება	26	26	16	18	20	11	21	Urban
სასოფლო დასახლება	46	46	46	50	44	28	54	Rural
ახალქალაქის მუნიციპალიტეტი	357	300	268	238	204	247	341	Akhalkalaki Municipality
საქალაქო დასახლება	57	56	39	40	35	54	69	Urban
სასოფლო დასახლება	300	244	229	198	169	193	272	Rural
ახალციხის მუნიციპალიტეტი	143	130	229	223	242	166	254	Akhaltshikhe Municipality
საქალაქო დასახლება	34	27	136	124	136	87	141	Urban
სასოფლო დასახლება	109	103	93	99	106	79	113	Rural
ბორჯომის მუნიციპალიტეტი	214	164	170	166	185	135	169	Borjomi Municipality
საქალაქო დასახლება	134	98	111	95	119	75	101	Urban
სასოფლო დასახლება	80	66	59	71	66	60	68	Rural
ნინოწმინდის მუნიციპალიტეტი	160	152	125	111	130	117	133	Ninotsminda Municipality
საქალაქო დასახლება	32	25	22	21	26	21	29	Urban
სასოფლო დასახლება	128	127	103	90	104	96	104	Rural
ქვემო ქართლი	3 787	2 867	2 617	2 666	2 556	1 740	3030	Kvemo Kartli
საქალაქო დასახლება	1 557	1 282	1 181	1 205	1 191	755	1168	Urban
სასოფლო დასახლება	2 230	1 585	1 436	1 461	1 365	985	1862	Rural
ქ. რუსთავის მუნიციპალიტეტი	1 020	822	780	808	810	504	730	C. Rustavi Municipality
ბოლნისის მუნიციპალიტეტი	633	355	345	330	293	212	429	Bolnisi Municipality
საქალაქო დასახლება	119	96	88	94	82	54	83	Urban
სასოფლო დასახლება	514	259	257	236	211	158	346	Rural
გარდაბნის მუნიციპალიტეტი	697	543	476	510	452	316	623	Gardabani Municipality
საქალაქო დასახლება	137	102	95	102	85	52	106	Urban
სასოფლო დასახლება	560	441	381	408	367	264	517	Rural
დმანისის მუნიციპალიტეტი	168	161	138	149	121	95	168	Dmanisi Municipality
საქალაქო დასახლება	25	23	20	24	22	15	26	Urban
სასოფლო დასახლება	143	138	118	125	99	80	142	Rural
თეთრიწყაროს მუნიციპალიტეტი	119	132	103	124	116	70	72	Tetritskaro Municipality
საქალაქო დასახლება	31	41	26	33	22	18	16	Urban
სასოფლო დასახლება	88	91	77	91	94	52	56	Rural

რეგიონი, თვითმმართველი ერთეული	2015	2016	2017	2018	2019	2020	2021	Regions, self-governed units
მარნეულის მუნიციპალიტეტი	1 006	745	665	632	643	441	859	Marneuli Municipality
საქალაქო დასახლება	193	174	153	118	149	90	184	Urban
სასოფლო დასახლება	813	571	512	514	494	351	675	Rural
წალკის მუნიციპალიტეტი	144	109	110	113	121	102	149	Tsalka Municipality
საქალაქო დასახლება	32	24	19	26	21	22	23	Urban
სასოფლო დასახლება	112	85	91	87	100	80	126	Rural
შიდა ქართლი	1 865	1 697	1 514	1 447	1 458	1 056	1498	Shida Kartli
საქალაქო დასახლება	742	704	639	568	591	387	550	Urban
სასოფლო დასახლება	1 123	993	875	879	867	669	948	Rural
ქ. გორი	326	343						C. Gori
გორის მუნიციპალიტეტი	547	468	749	723	728	538	690	Gori Municipality
საქალაქო დასახლება			296	270	260	166	216	Urban
სასოფლო დასახლება	547	468	453	453	468	372	474	Rural
კასპის მუნიციპალიტეტი	274	255	193	176	203	129	233	Kaspi Municipality
საქალაქო დასახლება	86	89	61	55	59	47	70	Urban
სასოფლო დასახლება	188	166	132	121	144	82	163	Rural
ქარელის მუნიციპალიტეტი	349	256	238	262	214	170	270	Kareli Municipality
საქალაქო დასახლება	84	59	51	58	56	27	57	Urban
სასოფლო დასახლება	265	197	187	204	158	143	213	Rural
ხაშურის მუნიციპალიტეტი	369	375	334	286	313	219	305	Khashuri Municipality
საქალაქო დასახლება	246	213	231	185	216	147	207	Urban
სასოფლო დასახლება	123	162	103	101	97	72	98	Rural

რეგისტრირებულ განქორწინებათა რაოდენობა რეგიონების, თვითმმართველი ერთეულების და საქალაქო-სასოფლო დასახლებების მიხედვით (ერთეული)
Number of registered divorces by regions, self-governed units and urban-rural settlements (units)

რეგიონი, თვითმმართველი ერთეული	2015	2016	2017	2018	2019	2020	2021	Regions, self-governed units
საქართველო	29 157	25 101	23 684	23 202	23 285	7 643	10 654	Georgia
საქალაქო დასახლება	17 127	14 961	14 342	13 841	14 024	5 256	7 091	Urban
სასოფლო დასახლება	12 030	10 140	9 342	9 361	9 261	2 387	3 563	Rural
ქ. თბილისი	8 249	7 304	6 984	6 718	7 020	2 894	3 826	C. Tbilisi
საქალაქო დასახლება	8 038	7 163	6 806	6 544	6 784	2 801	3 686	Urban
სასოფლო დასახლება	211	141	178	174	236	93	140	Rural
აჭარის ავტონომიური რესპუბლიკა	3 002	2 631	2 548	2 598	2 382	565	741	Autonomous Republic of Adjara
საქალაქო დასახლება	1 593	1 379	1 382	1 341	1 297	365	475	Urban
სასოფლო დასახლება	1 409	1 252	1 166	1 257	1 085	200	266	Rural
ქ. ბათუმის მუნიციპალიტეტი	1 321	1 179	1 156	1 130	1 106	314	414	C. Batumi Municipality
ქედის მუნიციპალიტეტი	150	130	130	167	120	13	19	Keda Municipality
საქალაქო დასახლება	18	12	9	10	8	0	3	Urban
სასოფლო დასახლება	132	118	121	157	112	13	16	Rural
ქობულეთის მუნიციპალიტეტი	685	485	534	543	472	111	151	Kobuleti Municipality
საქალაქო დასახლება	240	176	205	182	171	48	52	Urban
სასოფლო დასახლება	445	309	329	361	301	63	99	Rural
შუახევის მუნიციპალიტეტი	159	156	138	133	119	16	28	Shuakhevi Municipality
საქალაქო დასახლება	7	4	5	10	4	1	5	Urban
სასოფლო დასახლება	152	152	133	123	115	15	23	Rural
ხელვაჩაურის მუნიციპალიტეტი	471	462	361	395	370	75	86	Khelvachauri Municipality
საქალაქო დასახლება				0	0	0		Urban
სასოფლო დასახლება	471	462	361	395	370	75	86	Rural
ხულოს მუნიციპალიტეტი	216	219	229	230	195	36	43	Khulo Municipality
საქალაქო დასახლება	7	8	7	9	8	2	1	Urban
სასოფლო დასახლება	209	211	222	221	187	34	42	Rural
გურია	773	752	647	665	614	187	286	Guria
საქალაქო დასახლება	226	214	192	193	166	49	94	Urban
სასოფლო დასახლება	547	538	455	472	448	138	192	Rural
ქ. ოზურგეთი	97	90						C. Ozurgeti

რეგიონი, თვითმმართველი ერთეული	2015	2016	2017	2018	2019	2020	2021	Regions, self-governed units
ლანჩხუთის მუნიციპალიტეტი	206	192	160	155	149	55	68	Lanchkhuti Municipality
საქალაქო დასახლება	48	37	34	34	32	11	24	Urban
სასოფლო დასახლება	158	155	126	121	117	44	44	Rural
ოზურგეთის მუნიციპალიტეტი	366	366	376	407	369	109	176	Ozurgeti Municipality
საქალაქო დასახლება	67	74	143	155	121	36	68	Urban
სასოფლო დასახლება	299	292	233	252	248	73	108	Rural
ჩოხატაურის მუნიციპალიტეტი	104	104	111	103	96	23	42	Chokhatauri Municipality
საქალაქო დასახლება	14	13	15	4	13	2	2	Urban
სასოფლო დასახლება	90	91	96	99	83	21	40	Rural
იმერეთი	4 444	3 832	3 850	3 661	3 888	1 316	1831	Imereti
საქალაქო დასახლება	2 349	2 140	2 164	2 028	2 198	841	1146	Urban
სასოფლო დასახლება	2 095	1 692	1 686	1 633	1 690	475	685	Rural
ქ. ქუთაისის მუნიციპალიტეტი	1 419	1 296	1 358	1 295	1 424	583	813	C. Kutaisi Municipality
ბაღდათის მუნიციპალიტეტი	168	151	153	156	124	50	84	Baghdati Municipality
საქალაქო დასახლება	26	25	25	18	20	12	10	Urban
სასოფლო დასახლება	142	126	128	138	104	38	74	Rural
ვანის მუნიციპალიტეტი	203	166	167	160	162	56	69	Vani Municipality
საქალაქო დასახლება	31	26	32	15	28	10	7	Urban
სასოფლო დასახლება	172	140	135	145	134	46	62	Rural
ზესტაფონის მუნიციპალიტეტი	438	380	343	337	353	86	133	Zestaponi Municipality
საქალაქო დასახლება	177	153	129	138	143	49	58	Urban
სასოფლო დასახლება	261	227	214	199	210	37	75	Rural
თერჯოლის მუნიციპალიტეტი	278	230	217	210	216	57	79	Terjola Municipality
საქალაქო დასახლება	39	38	37	37	27	9	12	Urban
სასოფლო დასახლება	239	192	180	173	189	48	67	Rural
სამტრედიის მუნიციპალიტეტი	350	295	327	302	308	94	125	Samtredia Municipality
საქალაქო დასახლება	197	179	203	173	167	55	79	Urban
სასოფლო დასახლება	153	116	124	129	141	39	46	Rural
საჩხერის მუნიციპალიტეტი	307	243	292	267	269	73	112	Sachkhere Municipality
საქალაქო დასახლება	54	44	40	41	48	15	27	Urban
სასოფლო დასახლება	253	199	252	226	221	58	85	Rural
ტყიბულის მუნიციპალიტეტი	150	137	141	111	119	34	48	Tkibuli Municipality
საქალაქო დასახლება	99	86	85	60	64	21	25	Urban
სასოფლო დასახლება	51	51	56	51	55	13	23	Rural

რეგიონი, თვითმმართველი ერთეული	2015	2016	2017	2018	2019	2020	2021	Regions, self-governed units
წყალტუბოს მუნიციპალიტეტი	463	387	322	327	386	119	185	Tskhaltubo Municipality
საქალაქო დასახლება	105	90	85	81	110	29	58	Urban
სასოფლო დასახლება	358	297	237	246	276	90	127	Rural
ჭიათურის მუნიციპალიტეტი	357	292	312	268	269	79	97	Chiatura Municipality
საქალაქო დასახლება	126	131	104	100	94	32	40	Urban
სასოფლო დასახლება	231	161	208	168	175	47	57	Rural
ხარაგაულის მუნიციპალიტეტი	143	111	102	109	108	39	42	Kharagauli Municipality
საქალაქო დასახლება	15	17	16	14	13	1	4	Urban
სასოფლო დასახლება	128	94	86	95	95	38	38	Rural
ხონის მუნიციპალიტეტი	168	144	116	119	150	46	44	Khoni Municipality
საქალაქო დასახლება	61	55	50	56	60	25	13	Urban
სასოფლო დასახლება	107	89	66	63	90	21	31	Rural
კახეთი	2 420	1 936	1 744	1 794	1 810	505	772	Kakheti
საქალაქო დასახლება	704	478	442	476	460	154	192	Urban
სასოფლო დასახლება	1 716	1 458	1 302	1 318	1 350	351	580	Rural
ქ. თელავი	180	139						C. Telavi
ახმეტის მუნიციპალიტეტი	236	223	245	208	164	60	129	Akhmeta Municipality
საქალაქო დასახლება	47	46	46	44	32	14	17	Urban
სასოფლო დასახლება	189	177	199	164	132	46	112	Rural
გურჯაანის მუნიციპალიტეტი	337	286	276	290	324	96	132	Gurjaani Municipality
საქალაქო დასახლება	64	60	45	50	59	16	19	Urban
სასოფლო დასახლება	273	226	231	240	265	80	113	Rural
დედოფლისწყაროს მუნიციპალიტეტი	181	153	118	141	122	37	50	Dedoplistskaro Municipality
საქალაქო დასახლება	56	50	42	52	38	13	9	Urban
სასოფლო დასახლება	125	103	76	89	84	24	41	Rural
თელავის მუნიციპალიტეტი	297	274	323	324	361	100	128	Telavi Municipality
საქალაქო დასახლება			127	137	135	58	53	Urban
სასოფლო დასახლება	297	274	196	187	226	42	75	Rural
ლაგოდეხის მუნიციპალიტეტი	310	242	220	222	228	58	94	Lagodekhi Municipality
საქალაქო დასახლება	41	33	34	41	41	9	19	Urban
სასოფლო დასახლება	269	209	186	181	187	49	75	Rural
საგარეჯოს მუნიციპალიტეტი	361	246	267	272	278	59	98	Sagarejo Municipality
საქალაქო დასახლება	70	56	66	67	69	14	38	Urban
სასოფლო დასახლება	291	190	201	205	209	45	60	Rural

რეგიონი, თვითმმართველი ერთეული	2015	2016	2017	2018	2019	2020	2021	Regions, self-governed units
სიღნაღის მუნიციპალიტეტი	308	183	144	166	172	43	73	Sighnaghi Municipality
საქალაქო დასახლება	172	36	37	32	37	10	17	
სასოფლო დასახლება	136	147	107	134	135	33	56	Rural
ყვარლის მუნიციპალიტეტი	210	190	151	171	161	52	68	Kvareli Municipality
საქალაქო დასახლება	74	58	45	53	49	20	20	Urban
სასოფლო დასახლება	136	132	106	118	112	32	48	Rural
მცხეთა-მთიანეთი	555	567	475	500	482	134	183	Mtskheta-Mtianeti
საქალაქო დასახლება	187	182	159	148	138	38	61	Urban
სასოფლო დასახლება	368	385	316	352	344	96	122	Rural
ქ. მცხეთა	81	79						C. Mtskheta
დუშეთის მუნიციპალიტეტი	153	169	156	123	161	44	56	Dusheti Municipality
საქალაქო დასახლება	67	65	64	50	74	15	25	Urban
სასოფლო დასახლება	86	104	92	73	87	29	31	Rural
თიანეთის მუნიციპალიტეტი	63	62	56	54	56	34	18	Tianeti Municipality
საქალაქო დასახლება	27	20	20	25	17	14	8	Urban
სასოფლო დასახლება	36	42	36	29	39	20	10	Rural
მცხეთის მუნიციპალიტეტი	215	205	233	272	226	47	92	Mtskheta Municipality
საქალაქო დასახლება			64	64	40	9	23	Urban
სასოფლო დასახლება	215	205	169	208	186	38	69	Rural
ყაზბეგის მუნიციპალიტეტი	43	52	30	51	39	9	17	Kazbegi Municipality
საქალაქო დასახლება	12	18	11	9	7	0	5	Urban
სასოფლო დასახლება	31	34	19	42	32	9	12	Rural
რაჭა-ლეჩხუმი და ქვემო სვანეთი	232	203	211	177	211	53	89	Racha-Lechkumi and Kvemo Svaneti
საქალაქო დასახლება	47	41	52	42	49	14	22	Urban
სასოფლო დასახლება	185	162	159	135	162	39	67	Rural
ქ. ამბროლაური	12	10						C. Ambrolauri
ამბროლაურის მუნიციპალიტეტი	54	45	68	44	62	15	18	Ambrolauri Municipality
საქალაქო დასახლება			16	9	17	4	9	Urban
სასოფლო დასახლება	54	45	52	35	45	11	9	Rural
ლენტეხის მუნიციპალიტეტი	58	34	44	49	45	11	25	Lentekhi Municipality
საქალაქო დასახლება	8	3	7	12	9	2	3	Urban
სასოფლო დასახლება	50	31	37	37	36	9	22	Rural
ონის მუნიციპალიტეტი	32	39	30	29	40	11	16	Oni Municipality
საქალაქო დასახლება	16	19	21	15	16	4	9	Urban
სასოფლო დასახლება	16	20	9	14	24	7	7	Rural

რეგიონი, თვითმმართველი ერთეული	2015	2016	2017	2018	2019	2020	2021	Regions, self-governed units
ცაგერის მუნიციპალიტეტი	76	75	69	55	64	16	30	Tsageri Municipality
საქალაქო დასახლება	11	9	8	6	7	4	1	Urban
სასოფლო დასახლება	65	66	61	49	57	12	29	Rural
სამეგრელო-ზემო სვანეთი	2 598	2 241	2 101	2 055	1 943	694	969	Samegrelo-Zemo Svaneti
საქალაქო დასახლება	1228	1017	986	989	808	321	460	Urban
სასოფლო დასახლება	1 370	1 224	1 115	1 066	1 135	373	509	Rural
ქ. ზუგდიდი	509	438						C. Zugdidi
ქ. ფოთის მუნიციპალიტეტი	308	264	266	255	240	88	135	C. Poti Municipality
აბაშის მუნიციპალიტეტი	131	101	110	99	138	44	53	Abasha Municipality
საქალაქო დასახლება	39	32	28	27	28	16	17	Urban
სასოფლო დასახლება	92	69	82	72	110	28	36	Rural
ზუგდიდის მუნიციპალიტეტი	474	384	780	790	688	291	406	Zugdidi Municipality
საქალაქო დასახლება			419	426	256	125	184	Urban
სასოფლო დასახლება	474	384	361	364	432	166	222	Rural
მარტვილის მუნიციპალიტეტი	214	181	183	156	174	49	58	Martvili Municipality
საქალაქო დასახლება	31	24	24	24	22	6	10	Urban
სასოფლო დასახლება	183	157	159	132	152	43	48	Rural
მესტიის მუნიციპალიტეტი	88	66	56	73	75	12	18	Mestia Municipality
საქალაქო დასახლება	23	10	9	18	19	2	3	Urban
სასოფლო დასახლება	65	56	47	55	56	10	15	Rural
სენაკის მუნიციპალიტეტი	303	255	213	217	235	83	118	Senaki Municipality
საქალაქო დასახლება	164	128	126	123	137	48	69	Urban
სასოფლო დასახლება	139	127	87	94	98	35	49	Rural
ჩხოროწყუს მუნიციპალიტეტი	160	154	153	133	101	31	44	Chkhorotsku Municipality
საქალაქო დასახლება	28	29	34	21	22	9	2	Urban
სასოფლო დასახლება	132	125	119	112	79	22	42	Rural
წალენჯიხის მუნიციპალიტეტი	208	186	172	173	137	46	70	Tsalenjikha Municipality
საქალაქო დასახლება	94	68	58	72	62	19	26	Urban
სასოფლო დასახლება	114	118	114	101	75	27	44	Rural
ხობის მუნიციპალიტეტი	203	212	168	159	155	50	67	Khobi Municipality
საქალაქო დასახლება	32	24	22	23	22	8	14	Urban
სასოფლო დასახლება	171	188	146	136	133	42	53	Rural
სამცხე-ჯავახეთი	1232	1071	993	921	921	171	271	Samtskhe-Javakheti
საქალაქო დასახლება	456	361	339	307	342	80	118	Urban
სასოფლო დასახლება	776	710	654	614	579	91	153	Rural

რეგიონი, თვითმმართველი ერთეული	2015	2016	2017	2018	2019	2020	2021	Regions, self-governed units
ქ. ახალციხე	148	117						C. Akhaltsikhe
ადიგენის მუნიციპალიტეტი	138	136	139	115	96	29	38	Adigeni Municipality
საქალაქო დასახლება	25	12	15	9	6	4	6	Urban
სასოფლო დასახლება	113	124	124	106	90	25	32	Rural
ასპინძის მუნიციპალიტეტი	72	72	62	68	64	10	21	Aspindza Municipality
საქალაქო დასახლება	26	26	16	18	20	2	8	Urban
სასოფლო დასახლება	46	46	46	50	44	8	13	Rural
ახალქალაქის მუნიციპალიტეტი	357	300	268	238	204	22	52	Akhalqalaqi Municipality
საქალაქო დასახლება	57	56	39	40	35	11	17	Urban
სასოფლო დასახლება	300	244	229	198	169	11	35	Rural
ახალციხის მუნიციპალიტეტი	143	130	229	223	242	50	66	Akhaltsikhe Municipality
საქალაქო დასახლება	34	27	136	124	136	27	35	Urban
სასოფლო დასახლება	109	103	93	99	106	23	31	Rural
ბორჯომის მუნიციპალიტეტი	214	164	170	166	185	51	79	Borjomi Municipality
საქალაქო დასახლება	134	98	111	95	119	33	48	Urban
სასოფლო დასახლება	80	66	59	71	66	18	31	Rural
ნინოწმინდის მუნიციპალიტეტი	160	152	125	111	130	9	15	Ninotsminda Municipality
საქალაქო დასახლება	32	25	22	21	26	3	4	Urban
სასოფლო დასახლება	128	127	103	90	104	6	11	Rural
ქვემო ქართლი	3 787	2 867	2 617	2 666	2 556	705	1003	Kvemo Kartli
საქალაქო დასახლება	1 557	1 282	1 181	1 205	1 191	417	536	Urban
სასოფლო დასახლება	2 230	1 585	1 436	1 461	1 365	288	467	Rural
ქ. რუსთავის მუნიციპალიტეტი	1020	822	780	808	810	305	385	C. Rustavi Municipality
ბოლნისის მუნიციპალიტეტი	633	355	345	330	293	61	118	Bolnisi Municipality
საქალაქო დასახლება	119	96	88	94	82	18	50	Urban
სასოფლო დასახლება	514	259	257	236	211	43	68	Rural
გარდაბნის მუნიციპალიტეტი	697	543	476	510	452	124	231	Gardabani Municipality
საქალაქო დასახლება	137	102	95	102	85	23	33	Urban
სასოფლო დასახლება	560	441	381	408	367	101	198	Rural
დმანისის მუნიციპალიტეტი	168	161	138	149	121	31	34	Dmanisi Municipality
საქალაქო დასახლება	25	23	20	24	22	10	8	Urban
სასოფლო დასახლება	143	138	118	125	99	21	26	Rural
თეთრიწყაროს მუნიციპალიტეტი	119	132	103	124	116	33	49	Tetritskaro Municipality
საქალაქო დასახლება	31	41	26	33	22	11	11	Urban
სასოფლო დასახლება	88	91	77	91	94	22	38	Rural

რეგიონი, თვითმმართველი ერთეული	2015	2016	2017	2018	2019	2020	2021	Regions, self-governed units
მარნეულის მუნიციპალიტეტი	1006	745	665	632	643	123	162	Marneuli Municipality
საქალაქო დასახლება	193	174	153	118	149	43	42	Urban
სასოფლო დასახლება	813	571	512	514	494	80	120	Rural
წალკის მუნიციპალიტეტი	144	109	110	113	121	28	24	Tsalka Municipality
საქალაქო დასახლება	32	24	19	26	21	7	7	Urban
სასოფლო დასახლება	112	85	91	87	100	21	17	Rural
შიდა ქართლი	1 865	1 697	1 514	1 447	1 458	419	683	Shida Kartli
საქალაქო დასახლება	742	704	639	568	591	176	301	Urban
სასოფლო დასახლება	1123	993	875	879	867	243	382	Rural
ქ. გორი	326	343						C. Gori
გორის მუნიციპალიტეტი	547	468	749	723	728	192	331	Gori Municipality
საქალაქო დასახლება			296	270	260	74	147	Urban
სასოფლო დასახლება	547	468	453	453	468	118	184	Rural
კასპის მუნიციპალიტეტი	274	255	193	176	203	58	86	Kaspi Municipality
საქალაქო დასახლება	86	89	61	55	59	19	31	Urban
სასოფლო დასახლება	188	166	132	121	144	39	55	Rural
ქარელის მუნიციპალიტეტი	349	256	238	262	214	79	122	Kareli Municipality
საქალაქო დასახლება	84	59	51	58	56	22	21	Urban
სასოფლო დასახლება	265	197	187	204	158	57	101	Rural
ხაშურის მუნიციპალიტეტი	369	375	334	286	313	90	144	Khashuri Municipality
საქალაქო დასახლება	246	213	231	185	216	61	102	Urban
სასოფლო დასახლება	123	162	103	101	97	29	42	Rural

გამოყენებული დეფინიციები

Definitions

მოსახლეობა / Population	
ასაკი	მოსახლეობის ასაკი გამოითვლება 1 იანვრის მდგომარეობით. გაიანგარიშება, როგორც შესრულებულ წელთა რიცხვი დაბადებიდან საანგარიშო პერიოდამდე.
Age	The population age is calculated as of 1 January and shows the number of completed years based on date of birth, i.e. The age reached at the end of the reference year.
ასაკის დატვირთვის კოეფიციენტები	ახასიათებს მოსახლეობის ასაკობრივ სტრუქტურას და მოიცავს შემდეგ მაჩვენებლებს: სულ დატვირთვის კოეფიციენტი – 0-14 წლის და 65 წლის და უფროსი ასაკის მოსახლეობის რიცხოვნობა ყოველ ას 15-64 წლის პირზე; ახალგაზრდა ასაკის დატვირთვის კოეფიციენტი – 0-14 წლის ასაკის მოსახლეობის რიცხოვნობა ყოველ ას 15-64 წლის პირზე; მოხუცებული ასაკის დატვირთვის კოეფიციენტი – 65 წლის და უფროსი ასაკის მოსახლეობის რიცხოვნობა ყოველ ას 15-64 წლის პირზე.
Age dependency ratios	Characterizes the age structure of the population and includes the following indicators: Total dependency ratio – ratio of population aged 0-14 and 65+ per 100 population 15-64; Young-age dependency ratio – ratio of population aged 0-14 per 100 population 15-64; Old-age dependency ratio – ratio of population aged 65+ per 100 population 15-64.
მოსახლეობის მედიანური ასაკი	ასაკი, რომელთან შედარებითაც ქვეყნის მოსახლეობის ერთი ნახევარი უფროსია, მეორე ნახევარი კი – უმცროსი.
Median age of population	Age that divides the population in two parts of equal size, that is, there are as many persons with ages above the median as there are with ages below the median.
მოსახლეობის რიცხოვნობა	ქვეყნის ტერიტორიაზე მუდმივად მცხოვრებთა ერთობლიობა დროის მოცემულ მომენტში. მოსახლეობის რიცხოვნობა გაიანგარიშება 1 იანვრის მდგომარეობით და მიიღება ბუნებრივი მატებისა და გარე მიგრაციის გათვალისწინებით.
Population	The total number of usual residents in a given area at a given time. The number of population is calculated as of 1 January considering natural increase and net-migration.
მოსახლეობის საშუალო წლიური რიცხოვნობა	წლის დასაწყისისა და წლის დასასრულისათვის არსებული მოსახლეობის რიცხოვნობათა საშუალო არითმეტიკული.
Mid-year population	Arithmetic mean of the population on 1 January and the population on 31 December of a year.
მოსახლეობის სიმჭიდროვე	მოცემული ტერიტორიის დასახლებულობის დონე. გამოისახება საერთო ფართობის ერთეულზე (1 კმ ² -ზე) მუდმივად მცხოვრებთა რიცხოვნობით.
Population density	The number of population in a certain area. Usually, shows the number of population per square kilometer.
საქალაქო დასახლება	დასახლება, რომლის ტერიტორიაზე განლაგებულია სამრეწველო საწარმოები, ტურისტული, სამკურნალო და სოციალურ-კულტურულ დაწესებულებათა ქსელი და

	რომელიც ასრულებს ადგილობრივი ეკონომიკურ-კულტურული ცენტრის ფუნქციებს. ქალაქისა და დაბის ინფრასტრუქტურა ორიენტირებული არ არის სასოფლო-სამეურნეო საქმიანობის განხორციელებაზე. ქალაქის კატეგორიას შეიძლება მიეკუთვნოს დასახლება, რომლის რეგისტრირებულ მოსახლეთა რიცხოვნობა 5 000-ზე მეტია.
Urban	A settlement in the territory of which industrial enterprises or tourist and resort establishments or medical and socio-cultural institutions are located, and which carries out the functions of a local economic and cultural center. Urban infrastructure is not essentially focused on carrying out agricultural activities. A settlement with a registered population of over 5 000 may fall within the category of a city.
დაბა	დასახლება, რომლის ტერიტორიაზედაც განლაგებულია სამრეწველო საწარმოები ან/და ტურისტული და საკურორტო დაწესებულებები ან/და სამკურნალო და სოციალურ-კულტურული დაწესებულებები და რომელიც ასრულებს ადგილობრივი ეკონომიკურ-კულტურული ცენტრის ფუნქციებს. დაბის ინფრასტრუქტურა არსებითად ორიენტირებული არ არის სასოფლო-სამეურნეო საქმიანობის განხორციელებაზე. დაბის კატეგორიას შეიძლება მიეკუთვნოს დასახლება, თუ იგი მუნიციპალიტეტის ადმინისტრაციული ცენტრია ან მას აქვს შემდგომი ეკონომიკური განვითარებისა და მოსახლეობის ზრდის პერსპექტივა.
A small town	A settlement on the territory of which industrial enterprises and/or tourist and resort establishments and/or medical and socio-cultural institutions are located, and which carries out the functions of a local economic and cultural centre. A small town's infrastructure is not essentially focused on carrying out agricultural activities. A settlement may fall within the category of a small town if it is an administrative centre of a municipality, or if it has prospects of further economic development and population growth.
სასოფლო დასახლება	დასახლება, რომლის საზღვრებში ძირითადად მოქცეულია სასოფლო-სამეურნეო დანიშნულების მიწა და სხვა ბუნებრივი რესურსები და რომლის ინფრასტრუქტურა არსებითად ორიენტირებულია სასოფლო-სამეურნეო საქმიანობის განხორციელებაზე.
Rural	A settlement the boundaries of which mainly include agricultural land and other natural resources, and the infrastructure of which is essentially focused on carrying put agricultural activities.
შინამეურნეობა	არის ადამიანთა ერთობლიობა, რომლებიც ექვემდებარებიან ერთ საცხოვრებელ ერთეულზე ერთობლივი ცხოვრების საერთო წესებს და ერთმანეთთან დაკავშირებული არიან საერთო ბიუჯეტით (მისი ნაწილით), ნათესაური ან/და არანათესაური ურთიერთობით (შინამეურნეობა შეიძლება შედგებოდეს ერთი ადამიანისგანაც).
Household	A group of persons who observe the rules of common living and occupy a single dwelling and are connected by the shared budget (or a part thereof), and by relative or non-relative relationships (a household may consist of one person).
დაბადება / Births	
დედის საშუალო ასაკი ბავშვის გაჩენისას	ქალის საშუალო ასაკი ბავშვის გაჩენისას. განისაზღვრება როგორც საშუალო შეწონილი არითმეტიკული დედის თაობისა და მათ ბავშვებს შორის ინტერვალით.
Mean age of childbearing	The average age of mothers at the birth of their children. It is calculated as a weighted average within the interval between the birth of mothers' generations and children birth.
მკვდრადშობადობა	ნაყოფი, რომლის სიკვდილიც, მიუხედავად იმისა, რა ხანგრძლივობის არის ორსულობა, წინ უსწრებს მის სრულ გამოძევებას ან გამოყვანას დედის ორგანიზმიდან, არ სუნთქავს ან არ ავლენს სიცოცხლის რაიმე სხვა ნიშანს, როგორცაა: გულისცემა, ჭიპლარის პულსაცია, ან ჩონჩხის კუნთების ცალკეული ჯგუფების შეკუმშვა.

Stillborn	A fetus, whose death is prior to the complete expulsion or extraction from its mother, irrespective of the duration of pregnancy; the fetus does not breathe or show any other signs of life, such as beating of the heart, pulsation of the umbilical cord, or contraction of certain groups of skeletal muscles.
მოსახლეობის აღწარმოების ბრუტო კოეფიციენტი	ერთი ქალის მიერ მთელი ცხოვრების მანძილზე (პირობითად 15-49 წლის ასაკში) ცოცხლად დაბადებულ გოგონათა საშუალო რიცხოვნობა.
Gross reproduction rate	The average number of daughters per woman (usually at the age of 15-49 years).
მოსახლეობის აღწარმოების ნეტო კოეფიციენტი	ერთი ქალის მიერ მთელი ცხოვრების მანძილზე (პირობითად 15-49 წლის ასაკში) ცოცხლად დაბადებულ გოგონათა საშუალო რიცხოვნობა, რომლებიც იცოცხლებენ იმ ასაკამდე, რომელშიც დედა იყო თითოეული ამ გოგონას დაბადებისას.
Net reproduction rate	The average number of daughters per women that will survive until childbearing ages, i.e. How many girls replace a mother under the reproduction conditions during the respective year.
სქესთა რაოდენობრივი თანაფარდობა დაბადებისას	ბიჭებისა და გოგონების რიცხოვნობის თანაფარდობა ცოცხლად დაბადებულთა შორის და უჩვენებს ყოველ 100 გოგონაზე რამდენი ბიჭი იბადება.
Sex ratio at birth	The ratio shows the number of male live births per 100 female live births.
შობადობის ასაკობრივი კოეფიციენტი	გარკვეული ასაკის ქალების მიერ გაჩენილი ბავშვების საშუალო რიცხოვნობა. გამოისახება პრომილეებში (‰) და უჩვენებს ცოცხლად დაბადებულთა რიცხოვნობას შესაბამისი ასაკის 1 000 ქალზე.
Age-specific fertility rate	Number of births to women in a particular age group, divided by the number of women in that age group. It is expressed as average number of live births per 1 000 women in a specific age group.
შობადობის ზოგადი კოეფიციენტი	გარკვეულ დროში ცოცხლად დაბადებულთა რიცხოვნობის შეფარდება იმავე პერიოდის მოსახლეობის საშუალო რიცხოვნობასთან და უჩვენებს ცოცხლად დაბადებულთა რიცხოვნობას მოსახლეობის 1 000 კაცზე.
Crude birth rate	Number of live births over a given period divided by the mid-year population over that period. It is expressed as average annual number of live births per 1 000 population.
შობადობის ჯამობრივი კოეფიციენტი	ერთი ქალის მიერ მთელი ცხოვრების მანძილზე (პირობითად 15-49 წლის ასაკში) ცოცხლად დაბადებული ბავშვების საშუალო რიცხოვნობა. შუკ უჩვენებს საშუალოდ რამდენ ბავშვს გააჩენდა ქალი მთელი რეპროდუქციული პერიოდის (პირობითად 15-49 წლის ასაკში) განმავლობაში ყოველ ასაკში, შობადობის იმ წლის დონის შენარჩუნების პირობებში, რომლისთვისაც გაიანგარიშება მაჩვენებელი.
Total fertility rate	The average number of live births per woman (usually at the age of 15-49 years). TFR represents the mean number of children that would be born alive to a woman during her lifetime if she were to pass through her childbearing years conforming to the fertility rates by age of a given year.
მოზარდების შობადობის კოეფიციენტი	15-19 წლის ასაკობრივი ჯგუფის ქალების მიერ დაბადებული ბავშვების საშუალო რაოდენობა ამავე ასაკობრივი ჯგუფის 1 000 ქალზე.

Adolescent birth rate	The number of births to women aged 15-19 per 1,000 women in that age group.
ცოცხლად დაბადება	ჩასახვის პროდუქტის სრულად გამოძევება ან ხელოვნურად გამოყვანა დედის ორგანიზმიდან, როდესაც პროდუქტი სუნთქავს ან ავლენს სიცოცხლის სხვა რომელიმე ნიშანს, როგორცაა გულისცემა, ჭიპლარის პულსაცია, ან ჩონჩხის კუნთების ცალკეული ჯგუფების შეკუმშვა სხეულის შესაბამისი ნაწილების მოძრაობით. ყველა ასეთი პროდუქტი მიჩნეულია ცოცხლად დაბადებულად, მიუხედავად იმისა, რა ხანგრძლივობისაა ორსულობა, ჭიპლარი გადაკვეთილია ან/და პლაცენტა მოცილებულია საშვილოსნოს კედელს.
Live birth	Complete expulsion or extraction from its mother of a product of conception, irrespective of the duration of the pregnancy, which, after such separation, breathes or shows any other evidence of life – e.g. Beating of the heart, pulsation of the umbilical cord or definite movement of voluntary muscles – whether or not the umbilical cord has been cut or the placenta is attached. Each product if such a birth is considered live born.
გარდაცვალება / Deaths	
გარდაცვალება	ადამიანის სასიცოცხლო ფუნქციების სამუდამოდ შეწყვეტა.
Deaths	A termination of all vital functions without a possibility to be recovered.
დედათა გარდაცვალება	ორსულობის პერიოდში ან მისი დამთავრებიდან 42 დღის განმავლობაში (ორსულობის ხანგრძლივობისა და ლოკალიზაციის მიუხედავად), ორსულობასთან დაკავშირებული რომელიმე მიზეზით განპირობებული სიკვდილი, რომელიც მოხდა სამკურნალო ზემოქმედებით ან რომელიმე პათოლოგიით, რომელიც დამძიმდა ორსულობის, მშობიარობის ან ლოგინობის პერიოდში, მაგრამ არა უბედური შემთხვევით ან შემთხვევითი მიზეზით.
Maternal deaths	The death of a woman while pregnant or within 42 days of termination of pregnancy, irrespective of the duration and site of the pregnancy, from any cause related to or aggravated by the pregnancy or its management but not from accidental or incidental causes.
დედათა მოკვდაობის კოეფიციენტი	დედათა სიკვდილიანობის დონის გამომხატველი მაჩვენებელი. უჩვენებს, თუ რამდენი დედა გარდაიცვალა 100 000 ცოცხლად დაბადებულზე.
Maternal mortality ratio	The maternal mortality ratio is defined as the number of maternal deaths during a given time period per 100,000 live births during the same time period.
მოკვდაობის ზოგადი კოეფიციენტი	გარკვეულ დროში გარდაცვლილთა რიცხოვნობის შეფარდება იმავე პერიოდის მოსახლეობის საშუალო რიცხოვნობასთან და უჩვენებს გარდაცვლილთა რიცხოვნობას მოსახლეობის 1 000 კაცზე.
Crude death rate	The number of deaths over a given period divided by the mid-year population over that period. It is expressed as average annual number of deaths per 1 000 population.
ნეონატალური მოკვდაობა	მოკვდაობა დაბადების მომენტიდან სიცოცხლის 28-ე დღემდე (0-27 დღე).
Neonatal mortality	A death during the first 28 days of life (0-27 days).

ნეონატალური მოკვდაობის კოეფიციენტი	დაბადების მომენტიდან სიცოცხლის 28-ე დღემდე გარდაცვლილთა რიცხოვნობა 1 000 ცოცხლად დაბადებულზე.
Neonatal mortality rate	The number of children who died during the first 28 days of life per 1,000 live births.
პოსტნეონატალური მოკვდაობა	მოკვდაობა სიცოცხლის 28-ე დღიდან ერთ წლამდე ასაკში (28-365 დღე).
Post-neonatal mortality	A death of infants from 28 th day of life till one year of age (28-365 days).
ჩვილ ბავშვთა მოკვდაობა	ბავშვთა მოკვდაობა სიცოცხლის პირველ წელს (0-12 თვის ჩათვლით).
Infant mortality	The mortality of live-born children during the first year of their life (0-12 months).
ჩვილ ბავშვთა მოკვდაობის კოეფიციენტი	1 წლამდე ასაკის გარდაცვლილ ბავშვთა რიცხოვნობა 1 000 ცოცხლად დაბადებულზე.
Infant mortality rate	The number of infant deaths per 1 000 live births.
5 წლამდე ასაკის ბავშვთა მოკვდაობის კოეფიციენტი	5 წლამდე ასაკის გარდაცვლილ ბავშვთა რიცხოვნობა 1 000 ცოცხლად დაბადებულზე.
Under-5 mortality rate	The number of deaths under age five per 1 000 live births.
სიცოცხლის მოსალოდნელი ხანგრძლივობა დაბადებისას	წლების რაოდენობა, რომელსაც საშუალოდ იცოცხლებს ერთი ადამიანი დაბადებულთა თაობიდან იმ პირობით, რომ მოკვდაობის დონე ყოველ ასაკში დარჩება ისეთი, როგორც არის მოცემულ პერიოდში.
Life expectancy at birth	The average number of years that a newborn could expect to live if he or she were to pass through life subject to the age-specific mortality rates of a given period.
ბუნებრივი მატება / Natural Increase	
ბუნებრივი მატება	გარკვეული დროის განმავლობაში ცოცხლად დაბადებულთა და გარდაცვლილთა რიცხოვნობას შორის სხვაობა. ბუნებრივი მატება იღებს უარყოფით მნიშვნელობას, როდესაც გარდაცვლილთა რიცხოვნობა აჭარბებს ცოცხლად დაბადებულთა რიცხოვნობას.
Natural increase	The difference between the number of live births and the number of deaths during the year. The natural increase is negative when the number of deaths exceeds the number of births.
ბუნებრივი მატების კოეფიციენტი	წარმოადგენს სხვაობას შობადობისა და მოკვდაობის კოეფიციენტებს შორის და უჩვენებს ბუნებრივ მატებას მოსახლეობის 1 000 კაცზე.
Natural increase rate	The difference between crude birth rate and crude death rate. It is expressed as the natural increase per 1 000 population.

მიგრაცია / Migration

ემიგრანტი	პირი, რომელმაც დატოვა საქართველო და ბოლო 12 თვის განმავლობაში სულ მცირე 183 დღით (შესაძლებელია ეს იყოს რამდენიმე გასვლის კუმულაციური ჯამი) იმყოფებოდა სხვა სახელმწიფოს ტერიტორიაზე, ხოლო საქართველო იყო მისთვის მუდმივი საცხოვრებელი ქვეყანა (ე.ი. მას ქვეყნიდან გასვლამდე წინა 12 თვეში საქართველოში გატარებული ჰქონდა სულ მცირე 183 დღე).
Emigrants	A person, recorded when crossing the National border, who left the country and has cumulated a minimum of 183 days of residence outside the country during the twelve following months, and who was usual resident of the country when leaving the country, which means that he spent at least a cumulate duration of 183 days of residence inside the country during the twelve months before leaving the country.
იმიგრანტი	პირი, რომელმაც გადმოკვეთა საქართველოს საზღვარი და ბოლო 12 თვის განმავლობაში სულ მცირე 183 დღით (შესაძლებელია ეს იყოს რამდენიმე შემოსვლის კუმულაციური ჯამი) იმყოფებოდა საქართველოს ტერიტორიაზე და საქართველო არ იყო მისთვის მუდმივი საცხოვრებელი ქვეყანა (ე.ი. მას საქართველოს საზღვრებს გარეთ წინა 12 თვეში გატარებული ჰქონდა სულ მცირე 183 დღე).
Immigrants	A person, recorded when crossing the National border, who entered the country and has cumulated a minimum of 183 days of residence in the country during the twelve following months, and who was not usual resident of the country when entering the country, which means that he spent at least a cumulate duration of 183 days of residence outside the country during the twelve months before entering the country.
მიგრაციული სალდო	სხვაობა იმიგრანტებისა და ემიგრანტების რიცხოვნობას შორის კალენდარული წლის განმავლობაში.
Net migration	The net migration is the difference between the number of immigrants and the number of emigrants during the year.
მიგრაციული სალდოს კოეფიციენტი	გარკვეულ დროში იმიგრანტთა და ემიგრანტთა რიცხოვნობას შორის სხვაობის შეფარდება იმავე პერიოდის მოსახლეობის საშუალო რიცხოვნობასთან და უჩვენებს მიგრაციულ სალდოს მოსახლეობის 1 000 კაცზე.
Net migration rate	The number of immigrants minus the number of emigrants over a given period divided by the mid-year population over that period. It is expressed as net number of migrants per 1,000 population.

ქორწინება / Marriages

ქორწინება	ოჯახის შექმნის მიზნით ქალისა და კაცის ნებაყოფლობითი კავშირი, რომელიც რეგისტრირებულია საქართველოს იუსტიციის სამინისტროს მმართველობის სფეროში მოქმედი საჯარო სამართლის იურიდიული პირის სახელმწიფო სერვისების განვითარების სააგენტოს ტერიტორიულ სამსახურში.
Marriage	A voluntary union of a woman and a man for the purpose of creating a family, registered in the territorial offices of the Public Service Development Agency, a legal entity of public law governing the Ministry of Justice of Georgia.
ქორწინების ზოგადი კოეფიციენტი	გარკვეულ დროში რეგისტრირებულ ქორწინებათა რაოდენობის შეფარდება იმავე პერიოდის მოსახლეობის საშუალო წლიურ რიცხოვნობასთან და უჩვენებს ქორწინებათა რაოდენობას მოსახლეობის 1 000 კაცზე.

Crude marriage rate	The number of registered marriages over a given period divided by the mid-year population over that period. It is expressed as average annual number of marriages per 1 000 population.
განქორწინება / Divorces	
განქორწინება	იურიდიული მნიშვნელობის ფაქტი, რომელიც წარმოადგენს მეუღლეებს შორის არსებული ქორწინების შეწყვეტის ერთ-ერთ საფუძველს და დადასტურებულია შესაბამისი ინდივიდუალური ადმინისტრაციულ-სამართლებრივი აქტით.
Divorce	The fact of legal significance is one of the grounds for termination of marriage between spouses, and is confirmed by the relevant individual administrative-legal act.
განქორწინების ზოგადი კოეფიციენტი	გარკვეულ დროში რეგისტრირებულ განქორწინებათა რაოდენობის შეფარდება იმავე პერიოდის მოსახლეობის საშუალო წლიურ რიცხოვნობასთან და უჩვენებს განქორწინებათა რაოდენობას მოსახლეობის 1 000 კაცზე.
Crude divorce rate	The number of registered divorces over a given period divided by the mid-year population over that period. It is expressed as average annual number of divorces per 1 000 population.