

საქართველოს სტატისტიკის ეროვნული სამსახური

საქართველოს მთლიანი შიდა პროდუქტი

2021 წელი

(დაზუსტებული მონაცემები)



საქართველოს სტატისტიკის ეროვნული სამსახური

15.11.2022

მთლიანი შიდა პროდუქტი, 2021 წელი

დაზუსტებული მონაცემებით 2021 წელს მთლიანი შიდა პროდუქტის მოცულობა მიმდინარე ფასებში 60 003.3 მლნ. ლარს გაუტოლდა, რაც 21.8 პროცენტით აღემატება წინა წლის შესაბამის მაჩვენებელს.

რეალური მთლიანი შიდა პროდუქტის ზრდამ 2021 წელს, წინა წელთან შედარებით 10.5 პროცენტი შეადგინა. მთლიანი შიდა პროდუქტის დეფლატორის პროცენტული ცვლილება 2021 წელს 10.3 პროცენტით განისაზღვრა.

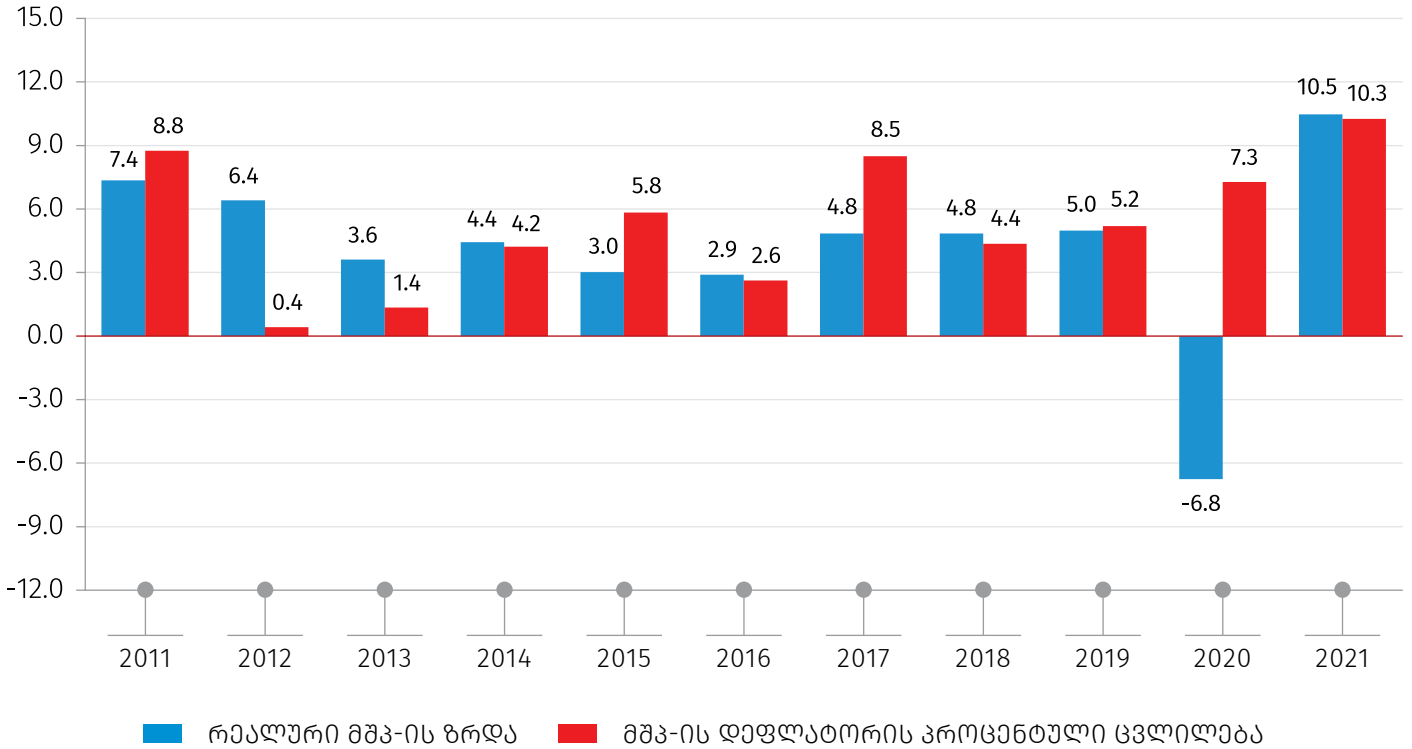
ცხრილი №1

	2020	2021
მშპ მიმდინარე ფასებში (მლნ. ლარი)	49 266.7	60 003.3
მშპ მიმდინარე ფასებში (მლნ. აშშ დოლარი)	15 842.9	18 629.2
მშპ ერთ სულზე (ლარი)	13 234.1	16 179.5
მშპ ერთ სულზე (აშშ დოლარი)	4 255.7	5 023.2
რეალური მშპ-ს ზრდა (%)	-6.8	10.5
მშპ-ის დეფლატორის პროცენტული ცვლილება (%)	7.3	10.3

საქართველოს სტატისტიკის ეროვნული სამსახური

15.11.2022

რეალური მთლიანი შიდა პროდუქტის ზრდა და დეფლატორის პროცენტული ცვლილება წინა წელთან შედარებით (პროცენტი)



საქართველოს სტატისტიკის ეროვნული სამსახური

15.11.2022

ცხრილი №2

საქართველოს მთლიანი შიდა პროდუქტი (მიმდინარე ფასებში, მლნ. ლარი)

ეკონომიკური საქმიანობის სახეები	2020	2021
სოფლის სატყეო და თევზის მეურნეობა	3 590.9	3 880.0
სამთომოპოვებითი მრეწველობა	836.9	819.6
დამამუშავებელი მრეწველობა	4 604.1	5 921.6
ელექტროენერჯის აირის ორთქლის და კონდიცირებული ჰაერის მიწოდება	993.0	1 684.6
წყალმომარაგება; კანალიზაცია ნარჩენების მართვა და დაბინძურებისაგან გასუფთავების საქმიანობები	264.5	465.8
მშენებლობა	3 734.9	3 929.9
საბითუმო და საცალო ვაჭრობა; ავტომობილების და მოტოციკლების რემონტი	6 393.8	8 085.3
ტრანსპორტი და დასაწყობება	2 642.9	3 305.0
განთავსების საშუალებებით უზრუნველყოფის და საკვების მიწოდების საქმიანობები	1 204.5	1 783.6
ინფორმაცია და კომუნიკაცია	1 367.8	1 828.5
საფინანსო და სადაზღვევო საქმიანობები	2 188.4	2 700.7
უძრავ ქონებასთან დაკავშირებული საქმიანობები	5 045.2	5 324.4
პროფესიული სამეცნიერო და ტექნიკური საქმიანობები	1 004.9	1 160.1
ადმინისტრაციული და დამხმარე მომსახურების საქმიანობები	354.0	490.3
სახელმწიფო მმართველობა და თავდაცვა; სავალდებულო სოციალური უსაფრთხოება	3 224.4	3 416.1
განათლება	2 116.3	2 454.2
ჯანდაცვა და სოციალური მომსახურების საქმიანობები	1 904.0	2 527.5
ხელოვნება გართობა და დასვენება	1 310.7	2 162.1
სხვა სახის მომსახურება	297.8	425.6
შინამეურნეობების როგორც დამქირავებლის საქმიანობები; არადიფერენცირებული საქონლის და მომსახურების წარმოება შინამეურნეობების მიერ საკუთარი მოხმარებისათვის	57.7	47.5
მშპ საბაზისო ფასებში	43 136.6	52 412.4
გადასახადები პროდუქციაზე	6 389.3	7 879.1
სუბსიდიები პროდუქციაზე	259.2	288.1
მშპ საბაზრო ფასებში	49 266.7	60 003.3

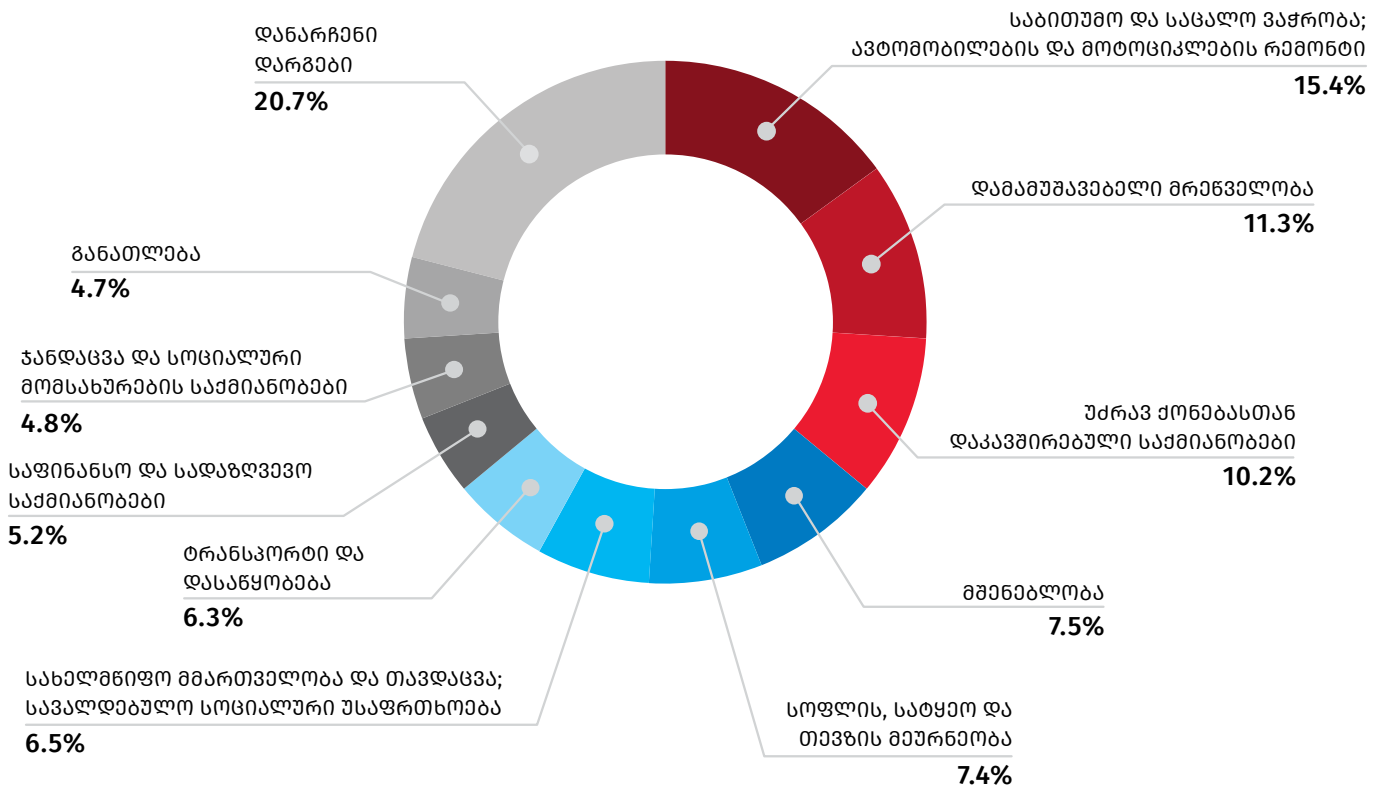
შენიშვნა: შესაძლო მცირე განსხვავება საბოლოო შედეგსა და შესაკრებთა ჯამს შორის აიხსნება მონაცემთა დამრგვალებით.

საქართველოს სტატისტიკის ეროვნული სამსახური

15.11.2022

მთლიანი შიდა პროდუქტის დარგობრივ სტრუქტურაში ყველაზე დიდი წილით გამოირჩევა საბითუმო და საცალო ვაჭრობა; ავტომობილების და მოტოციკლების რემონტი (15.4 პროცენტი) და დამამუშავებელი მრეწველობა (11.3 პროცენტი). შემდგომ პოზიციებს იკავებს უძრავ ქონებასთან დაკავშირებული საქმიანობები (10.2 პროცენტი), მშენებლობა (7.5 პროცენტი), სოფლის სატყეო და თევზის მეურნეობა (7.4 პროცენტი), სახელმწიფო მმართველობა და თავდაცვა; სავალდებულო სოციალური უსაფრთხოება (6.5 პროცენტი), ტრანსპორტი და დასაწყობება (6.3 პროცენტი), საფინანსო და სადაზღვევო საქმიანობები (5.2 პროცენტი), ჯანდაცვა და სოციალური მომსახურების საქმიანობები (4.8 პროცენტი) და განათლება (4.7 პროცენტი).

მთლიანი შიდა პროდუქტის დარგობრივი სტრუქტურა
2021 წელი



შენიშვნა: შესაძლო მცირე განსხვავება საბოლოო შედეგსა და შესაკრებთა ჯამს შორის აიხსნება მონაცემთა დამრგვალებით.

საქართველოს სტატისტიკის ეროვნული სამსახური

15.11.2022

ცხრილი №3

რეალური მთლიანი შიდა პროდუქტის ზრდა წინა წელთან შედარებით (პროცენტში)

ეკონომიკური საქმიანობის სახეები	2020	2021
სოფლის სატყეო და თევზის მეურნეობა	8.1	1.5
სამთომშობვებითი მრეწველობა	12.4	9.5
დამამუშავებელი მრეწველობა	-7.1	5.0
ელექტროენერჯის აირის ორთქლის და კონდიციონირებადი ჰაერის მიწოდება	-5.2	44.4
წყალმომარაგება; კანალიზაცია ნარჩენების მართვა და დაბინძურებისაგან გასუფთავების საქმიანობები	-22.5	75.4
მშენებლობა	-8.0	-23.9
საბითუმო და საცალო ვაჭრობა; ავტომობილების და მოტოციკლების რემონტი	-4.7	12.4
ტრანსპორტი და დასაწყობება	-23.0	28.9
განთავსების საშუალებებით უზრუნველყოფის და საკვების მიწოდების საქმიანობები	-44.9	34.0
ინფორმაცია და კომუნიკაცია	2.6	30.1
საფინანსო და სადაზღვევო საქმიანობები	-2.3	21.2
უძრავ ქონებასთან დაკავშირებული საქმიანობები	-0.3	8.7
პროფესიული სამეცნიერო და ტექნიკური საქმიანობები	-13.8	7.7
ადმინისტრაციული და დამხმარე მომსახურების საქმიანობები	-45.2	30.7
სახელმწიფო მმართველობა და თავდაცვა; სავალდებულო სოციალური უსაფრთხოება	2.3	-0.9
განათლება	8.6	9.2
ჯანდაცვა და სოციალური მომსახურების საქმიანობები	2.8	29.3
ხელოვნება გართობა და დასვენება	-18.4	47.2
სხვა სახის მომსახურება	-16.6	29.1
შინამეურნეობების როგორც დამქირავებლის საქმიანობები; არადიფერენცირებული საქონლის და მომსახურების წარმოება შინამეურნეობების მიერ საკუთარი მოხმარებისათვის	19.3	-20.1
მშპ საბაზისო ფასებში	-6.6	11.6
გადასახადები პროდუქციაზე	-7.5	2.6
სუბსიდიები პროდუქციაზე	5.5	1.3
მშპ საბაზრო ფასებში	-6.8	10.5
მშპ დეფლატორის პროცენტული ცვლილება	7.3	10.3

საქართველოს სტატისტიკის ეროვნული სამსახური

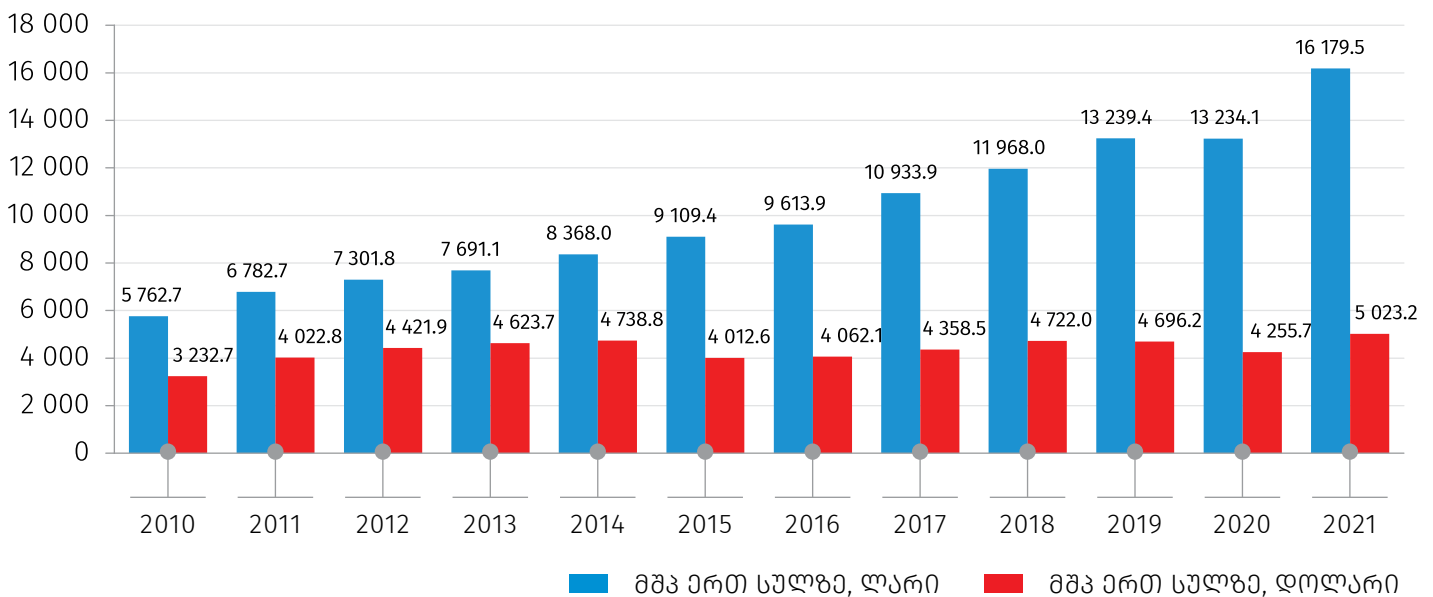
15.11.2022

2021 წელს წინა წლის შესაბამის პერიოდთან შედარებით ზრდის მიმართულებით მნიშვნელოვანი წვლილი შეიტანა შემდეგმა დარგებმა: საბითუმო და საცალო ვაჭრობა; ავტომობილების და მოტოციკლების რემონტი (12.4 პროცენტი), ტრანსპორტი და დასაწყობება (28.9 პროცენტი), ხელოვნება გართობა და დასვენება (47.2 პროცენტი), ჯანდაცვა და სოციალური მომსახურების საქმიანობები (29.3 პროცენტი), საფინანსო და სადაზღვევო საქმიანობები (21.2 პროცენტი), ელექტროენერჯის აირის ორთქლის და კონდიცირებული ჰაერის მიწოდება (44.4 პროცენტი), უძრავ ქონებასთან დაკავშირებული საქმიანობები (8.7 პროცენტი), ინფორმაცია და კომუნიკაცია (30.1 პროცენტი), განთავსების საშუალებებით უზრუნველყოფის და საკვების მიწოდების საქმიანობები (34.0 პროცენტი).

კლება აღინიშნა მშენებლობის (-23.9 პროცენტი) დარგში.

ქვემოთ მოცემულ გრაფიკზე წარმოდგენილია ერთ სულზე მთლიანი შიდა პროდუქტის დინამიკა მიმდინარე ფასებში:

მთლიანი შიდა პროდუქტი ერთ სულზე



საკონტაქტო პირები:

მაკა კალანდარიშვილი ტელ.: (+995 32) 236 72 10 (302)

E-mail: mkalandarishvili@geostat.ge; info@geostat.ge

მარიამ ყაველაშვილი, ტელ.: (+995 32) 236 72 10 (020)

E-mail: mkavelashvili@geostat.ge; info@geostat.ge