

საქართველოს სტატისტიკის ეროვნული სამსახური

**სასაკლაოების, ელვატორებისა და  
სამაცივრე მეურნეობების  
გამოკვლევის ძირითადი შედეგები  
2022 წლის III კვარტალი**



## საქართველოს სტატისტიკის ეროვნული სამსახური

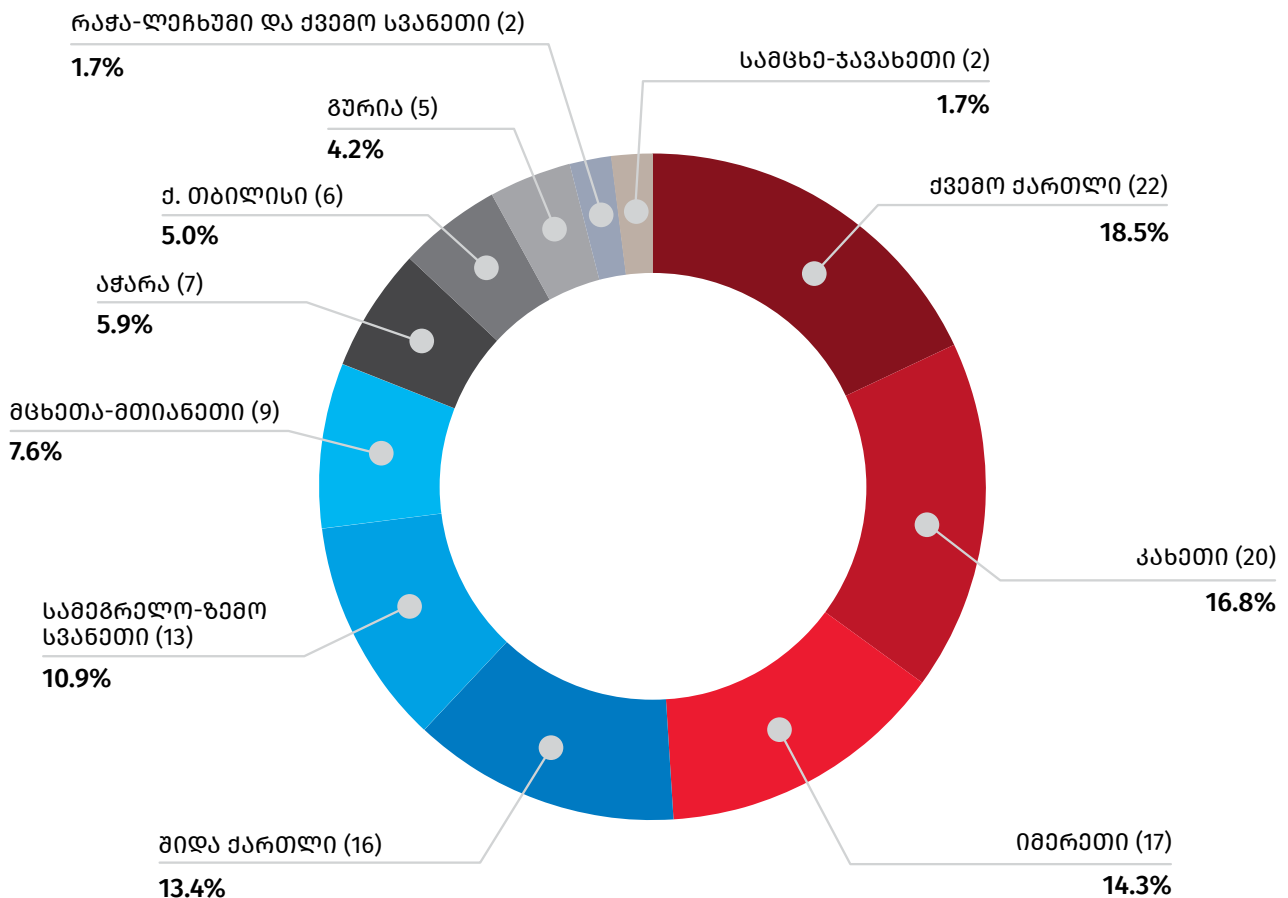
16.11.2022

### სასაკლაოების, ელვპატორებისა და სამაცივრე მეურნეობების გამოკვლევის ძირითადი შედეგები (2022 წლის III კვარტალი)

#### სასაკლაოები

2022 წლის III კვარტალში საქართველოში 119 ერთეული ცხოველთა და ფრინველთა სასაკლაო ფუნქციონირებდა, მათგან 18.5 პროცენტი მდებარეობს ქვემო ქართლის რეგიონში, 16.8 პროცენტი - კახეთის რეგიონში, 14.3 პროცენტი - იმერეთის რეგიონში, 13.4 პროცენტი - შიდა ქართლის რეგიონში, 10.9 პროცენტი - სამეგრელო-ზემო სვანეთის რეგიონში, ხოლო 26.1 პროცენტი - სხვა რეგიონებშია განთავსებული:

#### საქართველოში მოქმედი ცხოველთა და ფრინველთა სასაკლაოები რეგიონების მიხედვით, 2022 წლის III კვარტალი



## საქართველოს სტატისტიკის ეროვნული სამსახური

16.11.2022

გამოკვლევის შედეგების მიხედვით, 2022 წლის III კვარტალში სასაკლაოებში დაიკლა 107.8 ათასი სული პირუტყვი, საიდანაც 44.2 პროცენტი - მსხვილფეხა რქოსანი პირუტყვი, 43.1 პროცენტი - ღორი, ხოლო 11.1 პროცენტი ცხვარი და თხა იყო. დანარჩენი პირუტყვის წილი (არ მოიცავს ფრინველს) 1.5 პროცენტს შეადგენს. გარდა ამისა, საანგარიშო პერიოდის განმავლობაში სასაკლაოებში დაკლული ფრინველის რაოდენობა 2 978.7 ათასი ერთეულით განისაზღვრა.

სასაკლაოების მიერ 2022 წლის III კვარტალში 13.2 ათასი ტონა ხორცი იქნა წარმოებული (იგულისხმება დაკლული წონა, ფრინველის ხორცის ჩათვლით), საიდანაც 40.5 პროცენტი მოდის მსხვილფეხა რქოსანი პირუტყვის ხორცზე, 40.0 პროცენტი - ფრინველის ხორცზე, 18.0 პროცენტი - ღორის ხორცზე, 1.5 პროცენტი - ცხვრისა და თხის ხორცზე, ხოლო დანარჩენს უმნიშვნელო წილი უკავია.

საანგარიშო პერიოდში მომსახურება გაენია 14.8 ათას პირს, საიდანაც 32.2 პროცენტი შინამეურნეობების (ოჯახური მეურნეობები) სახით იყვნენ წარმოდგენილნი. სასაკლაოებში დასაქმებულთა საშუალო თვიურმა რაოდენობამ 1 061 კაცი შეადგინა.

ერთეული პირუტყვის დაკვლაზე მომსახურების საშუალო ფასი შეადგენს: მსხვილფეხა რქოსანი პირუტყვის დაკვლის საფასური - 32.6 ლარი, ცხვრის ან თხის დაკვლის საფასური - 14.9 ლარი, ხოლო ღორის დაკვლის საფასური - 27.5 ლარი.

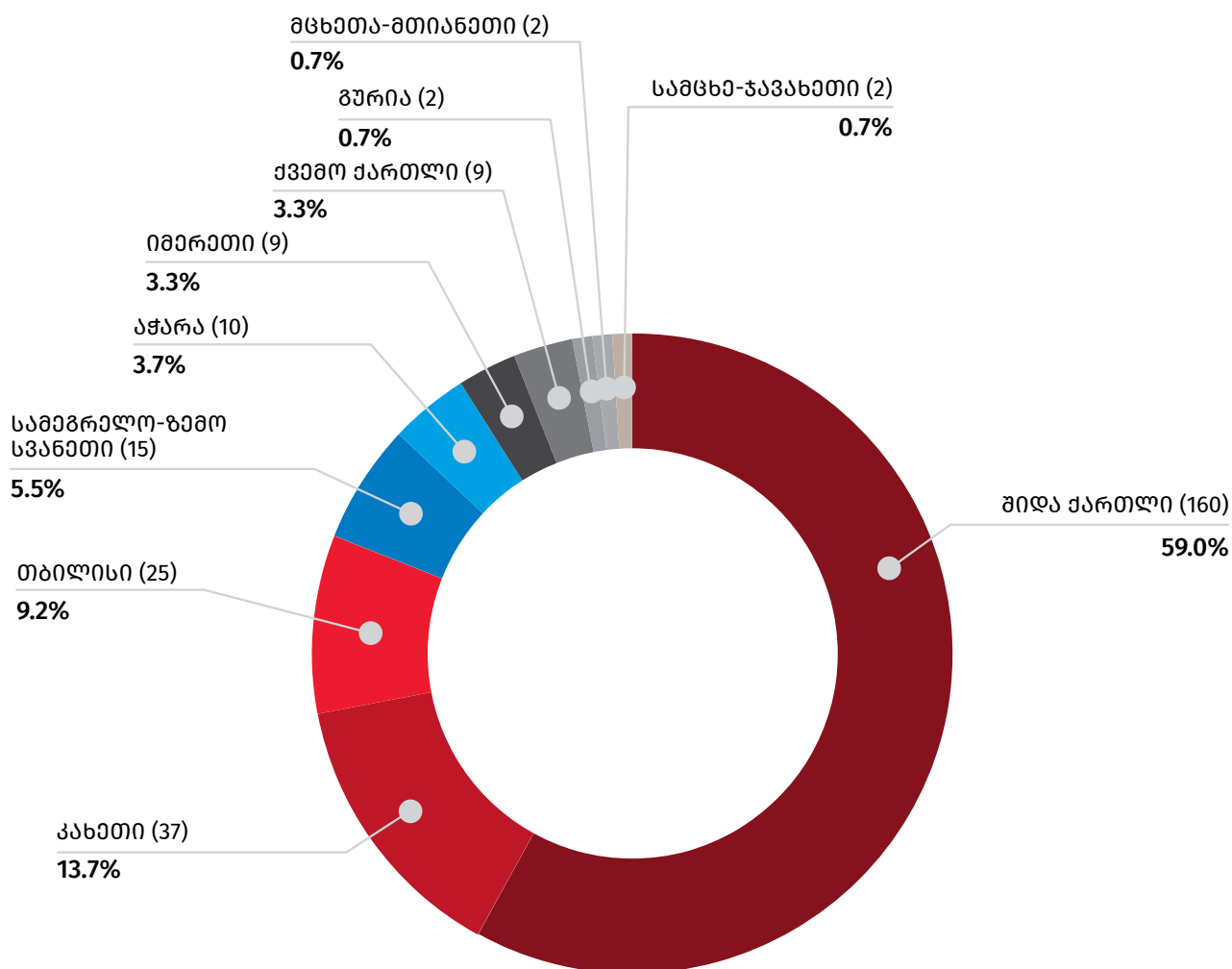
## საქართველოს სტატისტიკის ეროვნული სამსახური

16.11.2022

### სამაცივრე მეურნეობები

2022 წლის III კვარტალში საქართველოში 271 ერთეული სამაცივრე მეურნეობა ფუნქციონირებდა, რომელთა უმრავლესობაც (59.0 პროცენტი) შიდა ქართლის რეგიონშია განთავსებული. მოქმედი სამაცივრე მეურნეობები ასევე განთავსებულია კახეთის რეგიონში (13.7 პროცენტი), ქ. თბილისში (9.2 პროცენტი), სამეგრელო-ზემო სვანეთის რეგიონში (5.5 პროცენტი), აჭარის ა.რ.-ში (3.7 პროცენტი), ქვემო ქართლის რეგიონში (3.3 პროცენტი), იმერეთის რეგიონში (3.3 პროცენტი), გურიის რეგიონში (0.7 პროცენტი), მცხეთა-მთიანეთის რეგიონში (0.7 პროცენტი) და სამცხე-ჯავახეთის რეგიონში (0.7 პროცენტი):

### საქართველოში მოქმედი სამაცივრე მეურნეობები რეგიონების მიხედვით, 2022 წლის III კვარტალი



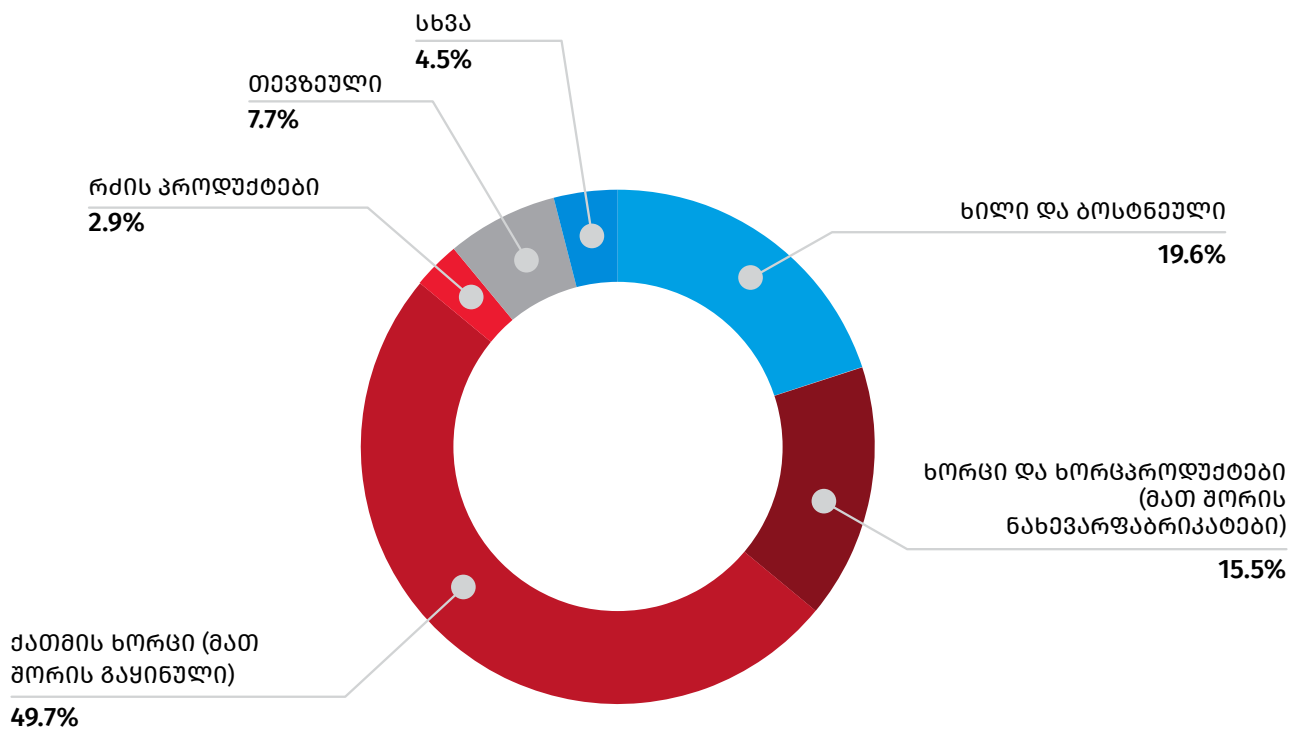
## საქართველოს სტატისტიკის ეროვნული სამსახური

16.11.2022

2022 წლის III კვარტალში მომსახურება გაენია 384 მომხმარებელს. მწარმოებელთა და გადამყიდველთა რაოდენობამ, რომელთაგანაც შესყიდულ იქნა პროდუქცია შემდგომი რეალიზაციის მიზნით - 735 ერთეული შეადგინა, ხოლო სამაცივრეებში დასაქმებულთა საშუალო თვიური რაოდენობა 1 902 კაცით განისაზღვრა.

2022 წლის III კვარტალის განმავლობაში მაცივრეებში შენახული (განთავსებული) იყო 93.6 ათასი ტონა პროდუქცია, მათ შორის 49.7 პროცენტი - ქათმის ხორცი (გაყინულის ჩათვლით), 19.6 პროცენტი - ხილი და ბოსტნეული, 15.5 პროცენტი - ხორცი და ხორცპროდუქტები (ნახევარფაბრიკატების ჩათვლით, ქათმის ხორცის გარდა), 7.7 პროცენტი - თევზეული, ხოლო დანარჩენ პროდუქციას უმნიშვნელო წილი ჰქონდა.

**მაცივრეებში შენახული პროდუქტების სტრუქტურა,  
2022 წლის III კვარტალი**



## საქართველოს სტატისტიკის ეროვნული სამსახური

16.11.2022

2022 წლის III კვარტალში სამაცივრე მეურნეობებში შენახული პროდუქციის მთლიანი მოცულობიდან 13.3 პროცენტს - საკუთარი წარმოების, 13.3 პროცენტს - შემდგომი რეალიზაციის მიზნით შესყიდული, ხოლო 73.4 პროცენტს მომსახურების სახით შენახული პროდუქციის მოცულობა შეადგენდა. ამავე პერიოდში, მომსახურების სახით მიღებულმა შემოსავალმა 6.2 მლნ. ლარი შეადგინა.

2022 წლის III კვარტალში სამაცივრე მეურნეობების მიერ გაყიდულია 120.6 მლნ. ლარის ღირებულების (22.4 ათასი ტონა) პროდუქცია, საიდანაც, ღირებულებით გამოსახულებაში, იმპორტირებულმა პროდუქციამ შეადგინა 21.6 პროცენტი, საკუთარი წარმოების პროდუქციამ - 35.3 პროცენტი, ხოლო შესყიდულმა (ადგილობრივი) პროდუქციამ - 43.1 პროცენტი. ამასთან, საანგარიშო პერიოდში, სამაცივრეების მიერ გაყიდული საკუთარი წარმოების პროდუქციის მთლიანი მოცულობის 60.3 პროცენტი მოდიოდა ქათმის ხორცზე. ამავე პერიოდში, სამაცივრე მეურნეობების მიერ გაყიდული იმპორტირებული პროდუქციის მთლიან ღირებულებაში მნიშვნელოვანი წილი ქათმის ხორცზე (გაყინულის ჩათვლით) (49.4 პროცენტი), პირუტყვის ხორცსა და ხორცპროდუქტებზე (ნახევარფაბრიკატების ჩათვლით) (23.2 პროცენტი) და თევზებზე (13.4 პროცენტი) მოდის.

საანგარიშო პერიოდში, სამაცივრე მეურნეობების მიერ საზღვარგარეთის ქვეყნებში გაყიდული პროდუქციის ღირებულებამ 10.7 მლნ. ლარი შეადგინა, რაც ამავე პერიოდში გაყიდული პროდუქციის მთლიანი ღირებულების 8.9 პროცენტს შეადგენს. ძირითადად რეალიზებულია ქათმის ხორცი, ხილი და ბოსტნეული.

გამოკვლევის შედეგების მიხედვით, კამერების საშუალო დღიური დატვირთვა (პროცენტულად კამერების ჯამური ტევადობიდან) ივლისში შეადგენდა 52.5 პროცენტს, აგვისტოში - 56.1 პროცენტს, ხოლო სექტემბერში - 52.8 პროცენტს.

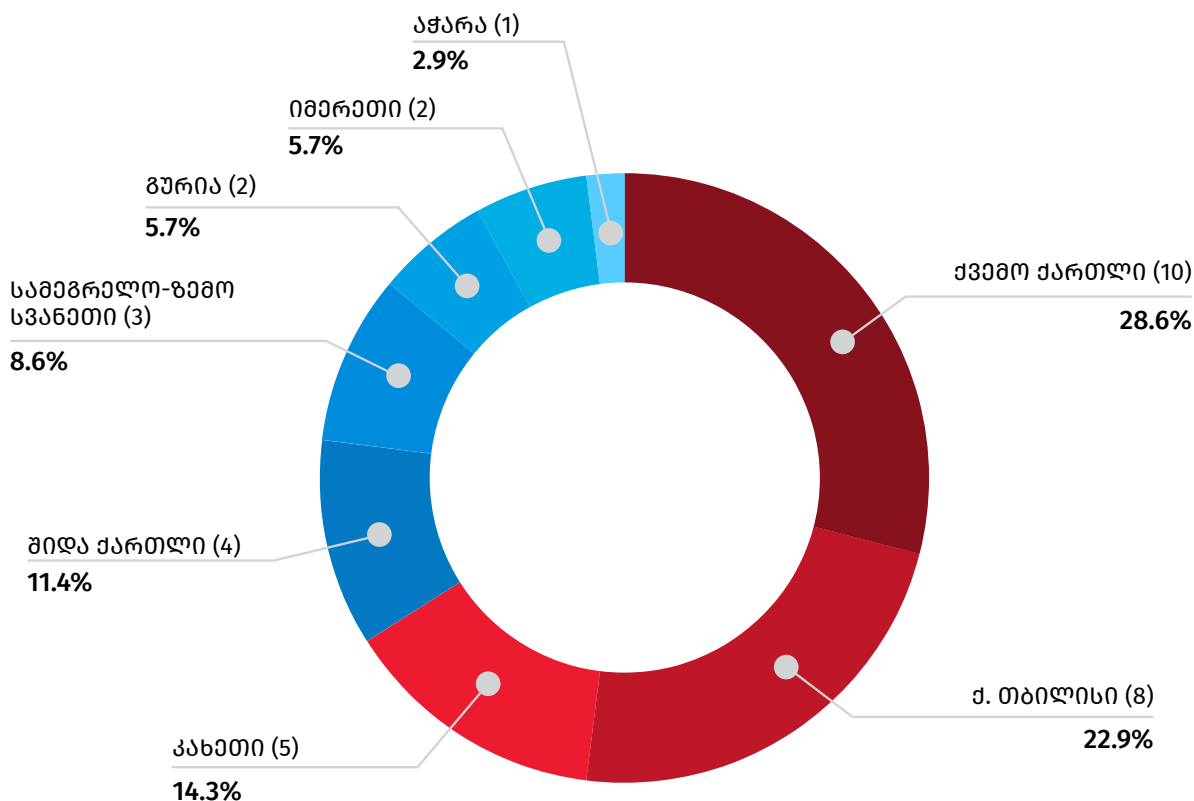
## საქართველოს სტატისტიკის ეროვნული სამსახური

16.11.2022

### ელევატორები

2022 წლის III კვარტალში საქართველოში 35 ელევატორი ფუნქციონირებდა, რომელთა უმრავლესობაც ქვემო ქართლის (28.6 პროცენტი) რეგიონში იყო განთავსებული. ელევატორების 22.9 პროცენტი ფუნქციონირებს ქ. თბილისში, 14.3 პროცენტი - კახეთის რეგიონში, 11.4 პროცენტი - შიდა ქართლის რეგიონში, 8.6 პროცენტი - სამეგრელო-ზემო სვანეთის რეგიონში, 5.7 პროცენტი - იმერეთის რეგიონში, 5.7 პროცენტი - გურიის რეგიონში და 2.9 პროცენტი - აჭარის რეგიონში:

### საქართველოში მოქმედი ელევატორები რეგიონების მიხედვით, 2022 წლის III კვარტალი



2022 წლის III კვარტალის განმავლობაში მომსახურება გაენია 7 მომხმარებელს. მწარმოებელთა და გადამყიდველთა რაოდენობამ, რომელთაგანაც შესყიდულ იქნა პროდუქცია შემდგომი რეალიზაციის მიზნით, 127 ერთეული შეადგინა, ხოლო ელევატორებში დასაქმებულთა საშუალო თვიური რაოდენობა 536 კაცით განისაზღვრა.

## საქართველოს სტატისტიკის ეროვნული სამსახური

16.11.2022

2022 წლის III კვარტალში, ელევატორებში შენახული (განთავსებული) იყო 156.3 ათასი ტონა პროდუქცია, რომლის 71.3 პროცენტს წარმოადგენდა ხორბალი. საანგარიშო პერიოდში, ელევატორებში განთავსებული პროდუქციის მთლიანი მოცულობის 93.5 პროცენტს ელევატორების მიერ შემდგომი რეალიზაციის მიზნით შესყიდული პროდუქცია შეადგენდა.

2022 წლის III კვარტალში, ელევატორების მიერ გაყიდულია 84.8 მლნ. ლარის ღირებულების 73.8 ათასი ტონა პროდუქცია, საიდანაც 40.1 პროცენტი იყო საკუთარი წარმოების.

ელევატორების მიერ საკუთარი წარმოების პროდუქციაში, როგორც მოცულობის, ისე ღირებულების მიხედვით, ჭარბობდა ხორბლის ფქვილი, რომელზეც მოდიოდა ელევატორების მიერ გაყიდული საკუთარი წარმოების პროდუქციის 88.9 პროცენტი.

გამოკვლევის შედეგების მიხედვით, ელევატორების საცავების საშუალო დღიური დატვირთვა (პროცენტულად საცავების ჯამური ტევადობიდან) ივლისში შეადგენდა 43.5 პროცენტს, აგვისტოში - 42.9 პროცენტს, ხოლო სექტემბერში - 42.8 პროცენტს.

### საქართველოს სტატისტიკის ეროვნული სამსახური

#### საკონტაქტო პირები:

ალექსანდრე არაბული, ტელ: 2 36 72 10 (200), E-mail: [aarabuli@geostat.ge](mailto:aarabuli@geostat.ge)

მარიამ ყაველაშვილი, ტელ.: 2 36 72 10 (020), E-mail: [mkavelashvili@geostat.ge](mailto:mkavelashvili@geostat.ge)