

# სისხლის სამართლის სტატისტიკის

## ერთიანი ანგარიში

საანგარიშო პერიოდი - 2022 წლის ოქტომბერი

შინაარსი

<b>თავი II.</b>	<b>პროკურატურის სტატისტიკა .....</b>	<b>3</b>
ნაწილი 4	სისხლის სამართლებრივი დევნის დაწყებისა და შეწყვეტის მაჩვენებლები.....	3
4.1	დევნის დაწყების მაჩვენებელი პირების მიხედვით .....	3
4.2	დევნის დაწყების მაჩვენებელი სისხლის სამართლის კოდექსის კონკრეტული მუხლების მიხედვით ..	4
4.3	დევნის შეწყვეტის მაჩვენებელი პირების მიხედვით .....	16
4.4	დევნის შეწყვეტის მაჩვენებელი სისხლის სამართლის კოდექსის კონკრეტული მუხლების მიხედვით.	16
ნაწილი 5	დაზარალებული პირები.....	18
5.1	დაზარალებული პირები ასაკობრივ, სქესობრივ ჭრილსა და მოქალაქეობის მიხედვით.....	18
5.2	დაზარალებული პირები სისხლის სამართლის კოდექსის კონკრეტული მუხლების მიხედვით.....	19
ნაწილი 6	არასრულწლოვნები.....	27
6.1	დევნის დაწყების მაჩვენებელი არასრულწლოვანთა მიმართ.....	27
6.2	დევნის დაწყების მაჩვენებელი არასრულწლოვანთა მიმართ სისხლის სამართლის კოდექსის კონკრეტული მუხლების მიხედვით.....	28
6.3	დევნის შეწყვეტის მაჩვენებელი არასრულწლოვანთა მიმართ.....	29
6.4	დევნის შეწყვეტის მაჩვენებელი არასრულწლოვანთა მიმართ სისხლის სამართლის კოდექსის კონკრეტული მუხლების მიხედვით.....	29
6.5	დაზარალებული არასრულწლოვნები.....	30
<b>თავი III.</b>	<b>სასამართლო სტატისტიკა .....</b>	<b>34</b>
ნაწილი 7	სასამართლოს მიერ შეფარდებული აღკვეთის ღონისძიებები .....	34
7.1	აღკვეთის ღონისძიებების შეფარდების შედეგები .....	34
ნაწილი 8	პირველი ინსტანციის სასამართლოებში განხილული სისხლის სამართლის საქმეები .....	37
8.1	პირველი ინსტანციის სასამართლოების მიერ განხილულ საქმეთა საერთო რაოდენობა .....	37
8.2	არსებითი განხილვით დამთავრებული საქმეები.....	38
8.3	საპროცესო შეთანხმებით განხილული საქმეები.....	38
ნაწილი 9	მსჯავრდებულები .....	39
9.1	მსჯავრდებულთა განაწილება სასჯელის ფორმების მიხედვით .....	39
9.2	არასრულწლოვანი მსჯავრდებულები .....	44
ნაწილი 10	დანაშაული და შეფარდებული სასჯელები .....	46
10.1	დანაშაულისა და შეფარდებული სასჯელების რაოდენობა დანაშაულთა სახეების მიხედვით .....	46
10.2	დანაშაულისა და დანიშნული სასჯელების რაოდენობა რეგიონების მიხედვით .....	48
<b>თავი IV.</b>	<b>პენიტენციური სისტემის სტატისტიკა.....</b>	<b>52</b>
ნაწილი 11	საქართველოს იუსტიციის სამინისტროს მმართველობის სფეროში მოქმედი სახელმწიფო საქვეუწყებო დაწესებულების -სპეციალური პენიტენციური სამსახური .....	52
11.1	ბრალდებულთა და მსჯავრდებულთა სქესობრივ-ასაკობრივი ჯგუფები .....	52
11.2	არასრულწლოვანი ბრალდებულები და მსჯავრდებულები .....	58
11.3	ბრალდებულთა და მსჯავრდებულთა განთავსების დადგენილი ლიმიტები .....	59
11.4	მსჯავრდებულები დანაშაულის კატეგორიისა და სახეობის მიხედვით .....	61
11.5	მსჯავრდებულები დაწესებულების ტიპის მიხედვით.....	62
11.6	უცხო ქვეყნის მოქალაქე და მოქალაქეობის არმქონე ბრალდებულები და მსჯავრდებულები .....	63

11.7	პენიტენციურ სისტემაში და სისტემის გარეთ გადაყვანა.....	66
11.8	პენიტენციური სისტემიდან გასვლა.....	66
11.9	პენიტენციური სისტემიდან ჯანმრთელობის/ხანდაზმულობის გამო გათავისუფლება-გადავადება ....	68
11.10	რესოციალიზაციის მიმდინარეობა.....	68
11.11	სამეურნეო სამუშაოებში დასაქმება.....	75
11.12	დისციპლინური სახდელები.....	77
11.13	წახალისების ფორმები.....	78
11.14	პაემნის ღონისძიებები.....	80
11.15	წარსულში ნასამართლვეი ბრალდებულები და მსჯავრდებულები.....	82
11.16	დაოჯახებული ბრალდებულები და მსჯავრდებულები.....	83
11.17	შეწყალების შედეგად საპატიმრო სასჯელისაგან გათავისუფლება.....	84
11.18	ამნისტიის შედეგად საპატიმრო სასჯელისაგან გათავისუფლება.....	85
11.19	პენიტენციურ სისტემაში მომხდარი დანაშაულები.....	86
11.20	დაავადებათა გავრცელება (პრევალენტობა) პენიტენციურ სისტემაში .....	88
11.21	გარდაცვალება.....	97
<b>თავი V.</b>	<b>პრობაციის სისტემის სტატისტიკა .....</b>	<b>98</b>
ნაწილი 12	საქართველოს იუსტიციის სამინისტროს მმართველობის სფეროში მოქმედი საჯარო სამართლის იურიდიული პირი - პრობაციის ეროვნული სააგენტო.....	98
12.1	არაპატიმარი მსჯავრდებულები .....	98
12.2	არაპატიმარი მსჯავრდებულები დანაშაულის კატეგორიისა და სახეობის მიხედვით .....	100
12.3	არასრულწლოვანი არაპატიმარი მსჯავრდებულები დანაშაულის კატეგორიისა და სახეობის მიხედვით.....	101
12.4	უცხოელი არაპატიმარი მსჯავრდებულები.....	102
12.5	არაპატიმარი მსჯავრდებულები არასაპატიმრო სასჯელის ტიპის მიხედვით .....	103
12.6	არაპატიმარ მსჯავრდებულთა ახალი საქმეები.....	104
12.7	დასრულებული და შეწყვეტილი საქმეები.....	106
12.8	პირობითი მსჯავრის გაუქმება და ნასამართლობის მოხსნა .....	109
12.9	არაპატიმარ მსჯავრდებულთა შეწყალება .....	110
12.10	არაპატიმარ მსჯავრდებულთა ამნისტია.....	110
12.11	საქმეების საშუალო რაოდენობა ერთ ოფიცერზე.....	111
12.12	არაპატიმარ მსჯავრდებულთა რესოციალიზაციის მიმდინარეობა და განრიდებულთა შეფასება .....	112
12.13	არაპატიმარ მსჯავრდებულთა დასაქმება.....	114
12.14	შინაპატიმრობა .....	114

## თავი II. პროკურატურის სტატისტიკა

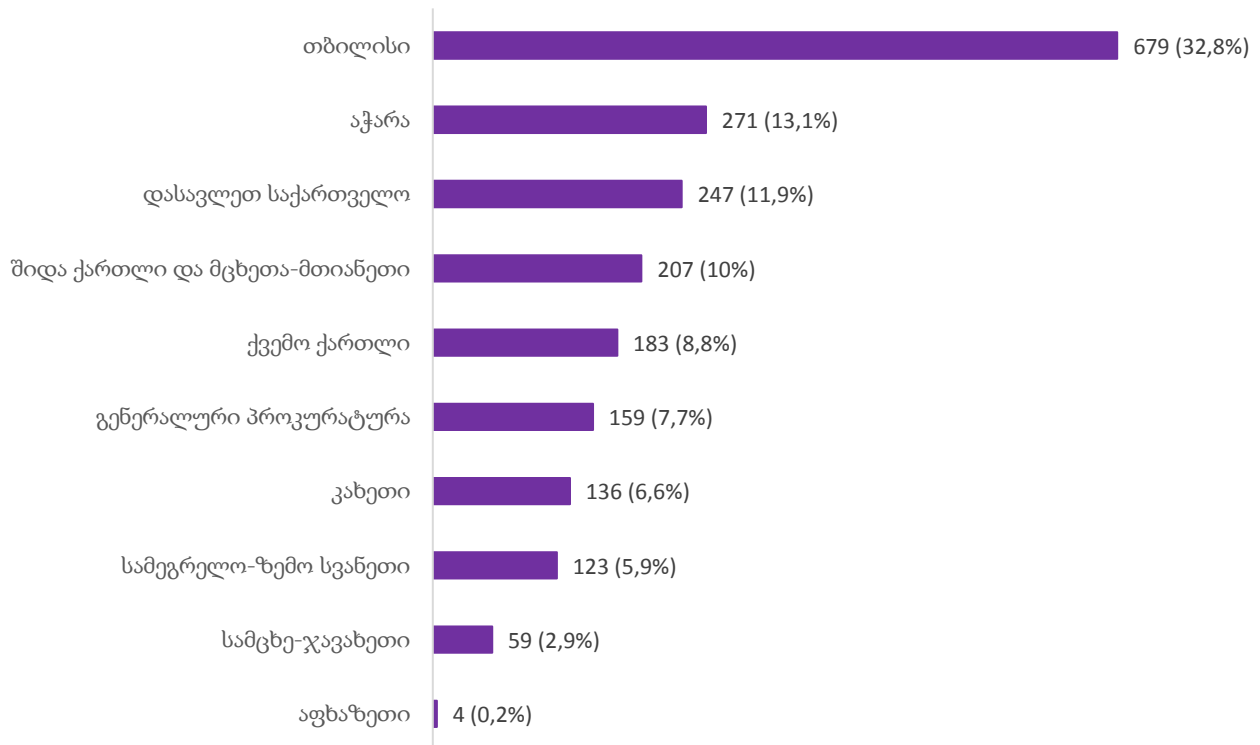
### ნაწილი 4. სისხლისსამართლებრივი დევნის დაწყებისა და შეწყვეტის მაჩვენებლები

#### 4.1. დევნის დაწყების მაჩვენებელი პირების მიხედვით

2022 წლის ოქტომბრის თვეში სისხლისსამართლებრივი დევნა დაიწყო 2068 პირის მიმართ. აქედან გამოსაცდელი ვადის გასვლამდე დანაშაული ჩადენილია 150 პირის მიერ, რაც დევნადაწყებული პირების 7,2%-ს შეადგენს (ცხრილი 3).

სისხლისსამართლებრივი დევნის დაწყების მაჩვენებელი რეგიონულ ჭრილში ამგვარია (ცხრილი 4):

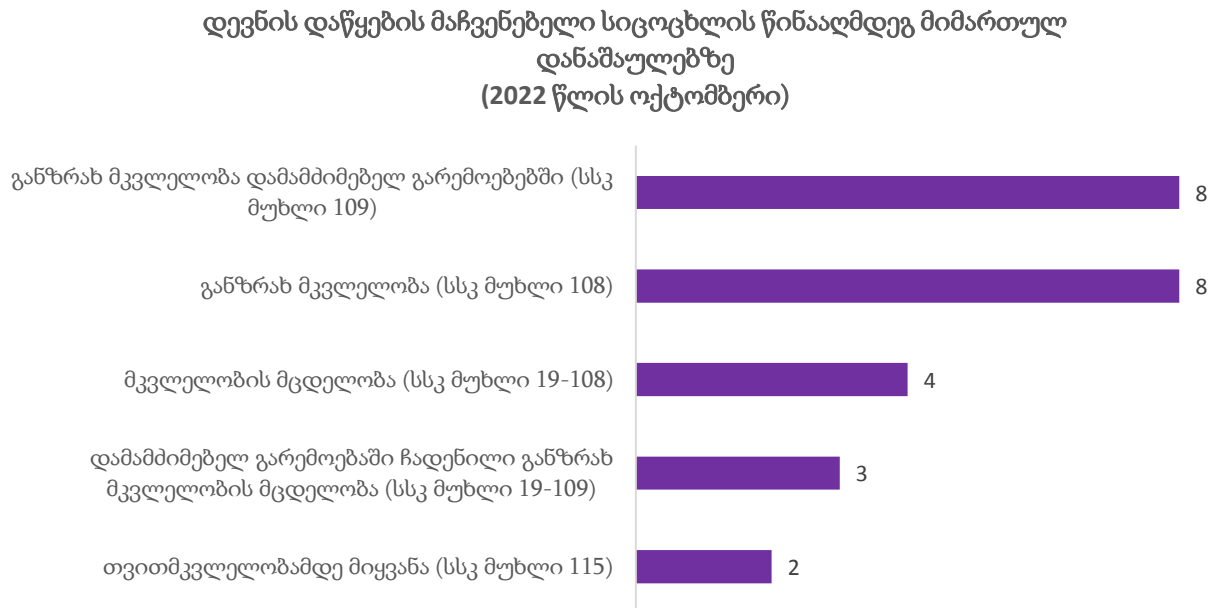
დევნის დაწყების მაჩვენებელი რეგიონულ ჭრილში  
(% მიუთითებს ხვედრით წილს სულ დევნის დაწყების მაჩვენებელში)



## 4.2. დევნის დაწყების მაჩვენებელი სისხლის სამართლის კოდექსის კონკრეტული მუხლების მიხედვით<sup>1</sup>

2022 წლის ოქტომბრის თვეში დევნის დაწყების მაჩვენებელი სსკ-ის კონკრეტული მუხლების მიხედვით ასე გადანაწილდა (ცხრილი 5):

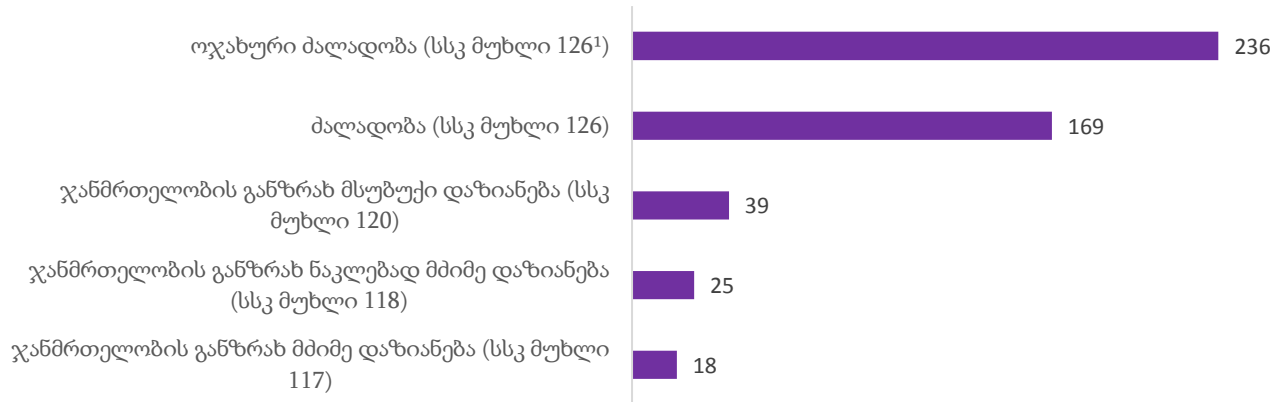
### დანაშაული სიცოცხლის წინააღმდეგ (სსკ მუხლები 108-116):



<sup>1</sup> გასათვალისწინებელია, რომ სისხლის სამართლის კოდექსის შესაბამის მუხლებთან მიმართებით დათვლილი სისხლისსამართლებრივი დევნის დაწყების მაჩვენებელთა ჯამი ხშირად აღემატება დევნის დაწყების საერთო მაჩვენებელს, გამომდინარე იქიდან, რომ დანაშაულთა ერთობლიობის დროს (მაგ.: პირმა ჩაიდინა ორი ან მეტი დანაშაული) დევნის დაწყების მაჩვენებელი ფიქსირდება თითოეულ მუხლთან მიმართებით. გარდა ამისა, როდესაც ხდება ბრალდებულის მიმართ უკვე წარდგენილი ბრალდების დაზუსტება (რაც პროცესუალურად გულისხმობს პროკურორის მიერ „პირის ბრალდების შესახებ“ ახალი დადგენილების გამოტანას), პროგრამული თვალსაზრისით, ეს მოცემულობა ასევე აღიქმება დევნის დაწყებად, რაც ბუნებრივად ზრდის საერთო მაჩვენებელს.

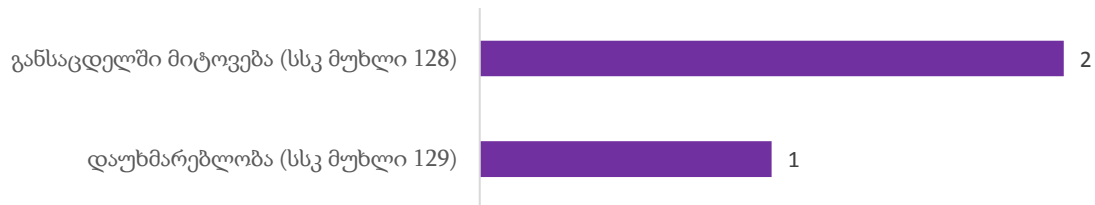
**დანაშაული ჯანმრთელობის წინააღმდეგ (სსკ მუხლები 117- 126<sup>1</sup>):**

დევნის დაწყების მაჩვენებელი ჯანმრთელობის წინააღმდეგ მიმართულ დანაშაულებზე (2022 წლის ოქტომბერი)



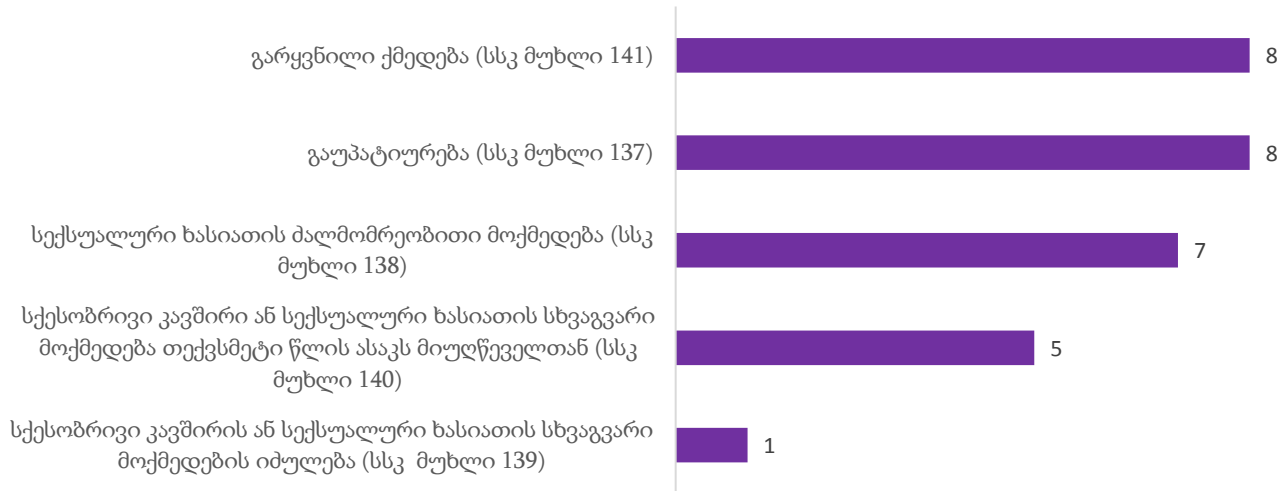
**ადამიანის სიცოცხლისა და ჯანმრთელობისათვის საფრთხის შექმნა (სსკ-ის მუხლები: 127-136)**

დევნის დაწყების მაჩვენებელი ადამიანის სიცოცხლისა და ჯანმრთელობისათვის საფრთხის შექმნის წინააღმდეგ მიმართულ დანაშაულებზე (2022 წლის ოქტომბერი)



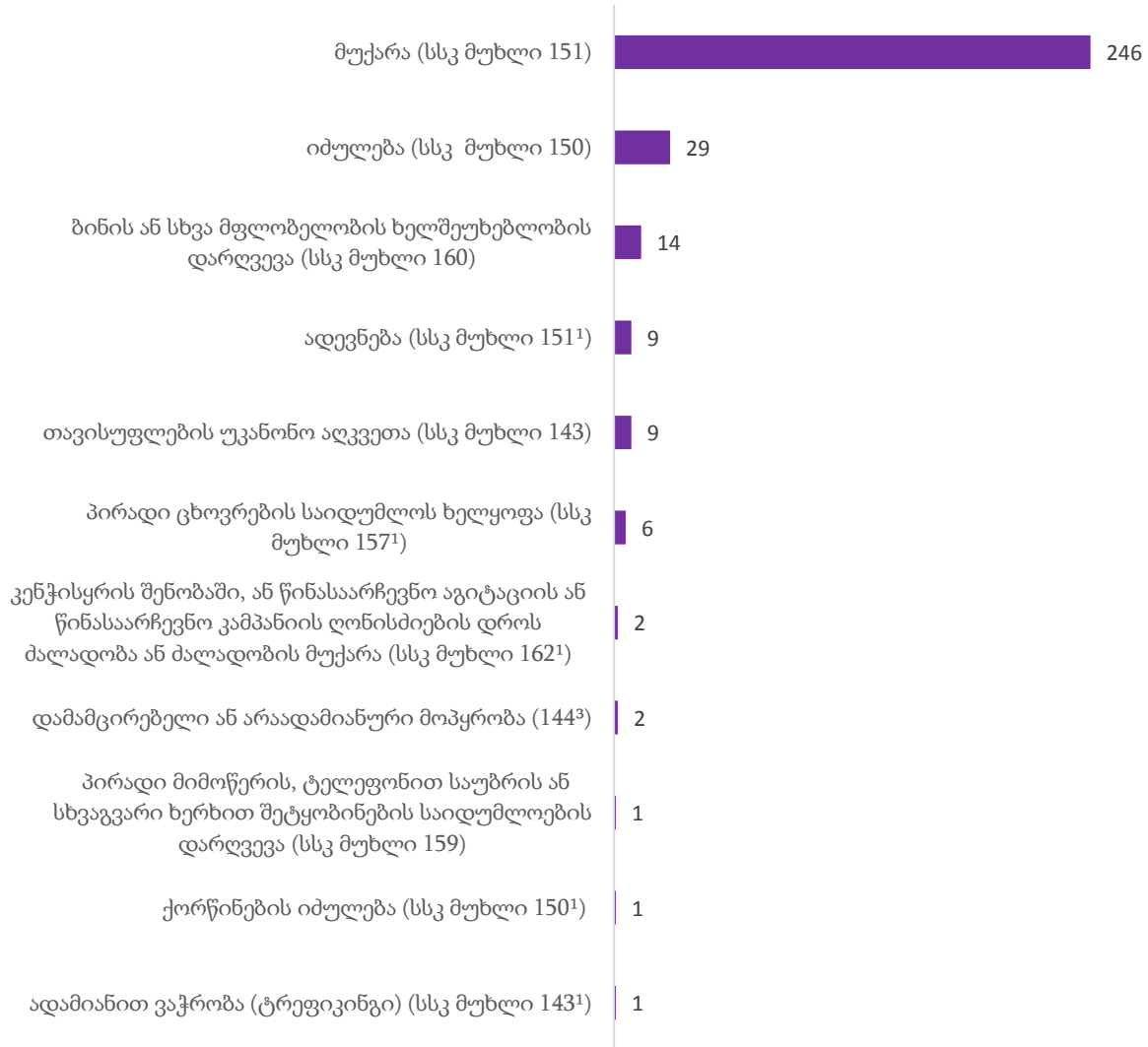
**დანაშაული სქესობრივი თავისუფლებისა და ხელშეუხებლობის წინააღმდეგ (სსკ მუხლები 137-141):**

**დევნის დაწყების მაჩვენებელი სქესობრივი თავისუფლებისა და ხელშეუხებლობის წინააღმდეგ მიმართულ დანაშაულებზე (2022 წლის ოქტომბერი)**



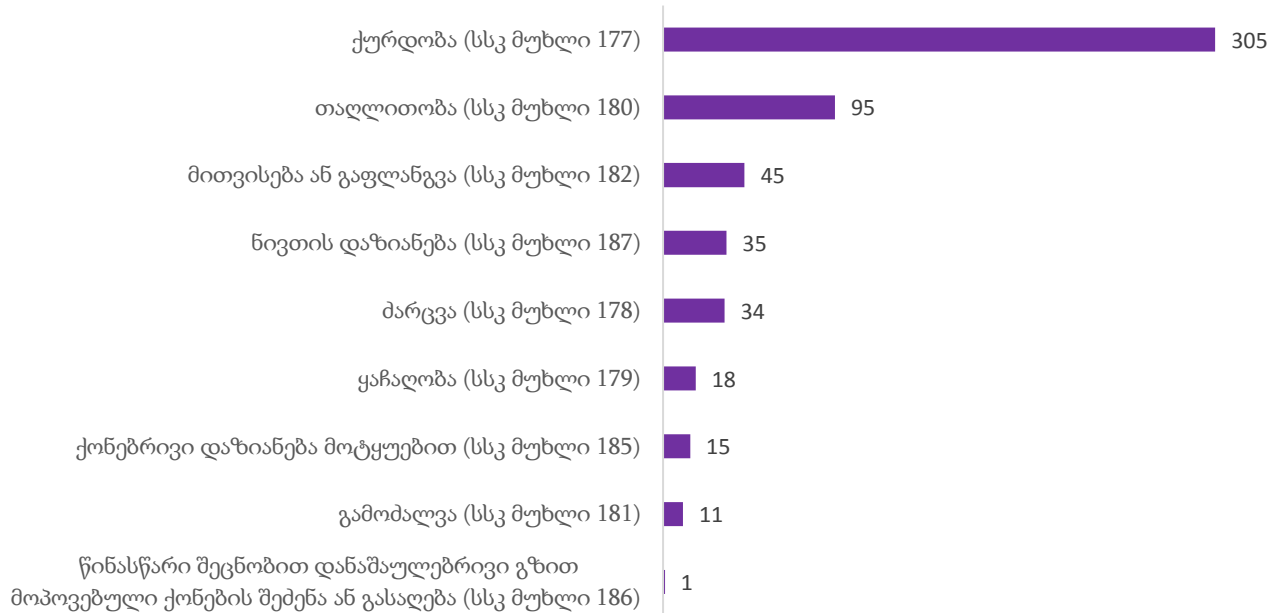
**დანაშაული ადამიანის უფლებებისა და თავისუფლებების წინააღმდეგ (სსკ მუხლები 142-170):**

**დევნის დაწყების მაჩვენებელი ადამიანის უფლებებისა და თავისუფლებების წინააღმდეგ მიმართულ დანაშაულებზე (2022 წლის ოქტომბერი)**



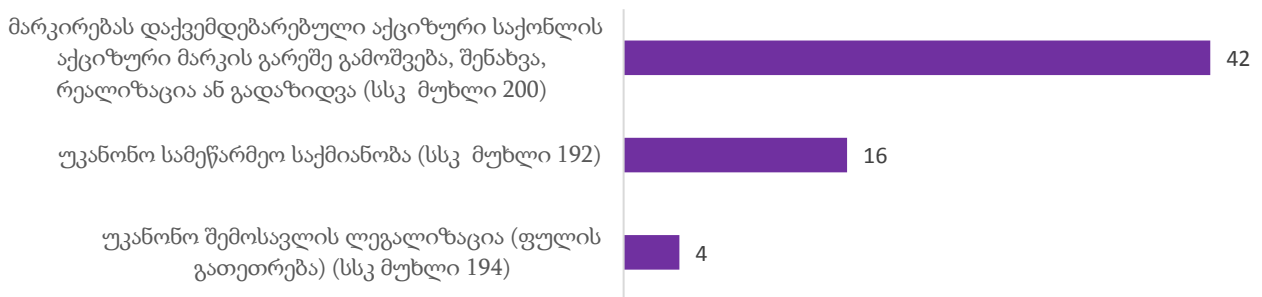
**დანაშაული საკუთრების წინააღმდეგ (სსკ მუხლები 177-189<sup>1</sup>):**

დევნის დაწყების მაჩვენებელი საკუთრების წინააღმდეგ მიმართულ დანაშაულებზე (2022 წლის ოქტომბერი)



**დანაშაული სამეწარმეო ან სხვა ეკონომიკური საქმიანობის წინააღმდეგ (სსკ მუხლები 190-207<sup>1</sup>):**

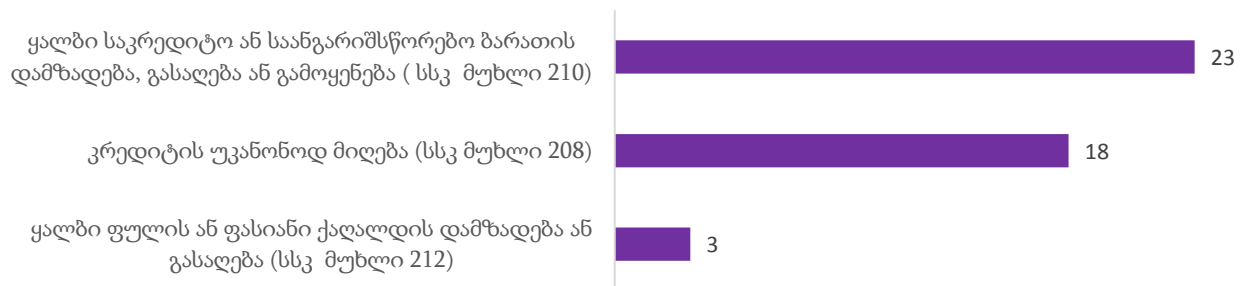
დევნის დაწყების მაჩვენებელი სამეწარმეო ან სხვა ეკონომიკური საქმიანობის წინააღმდეგ მიმართულ დანაშაულებზე (2022 წლის ოქტომბერი)





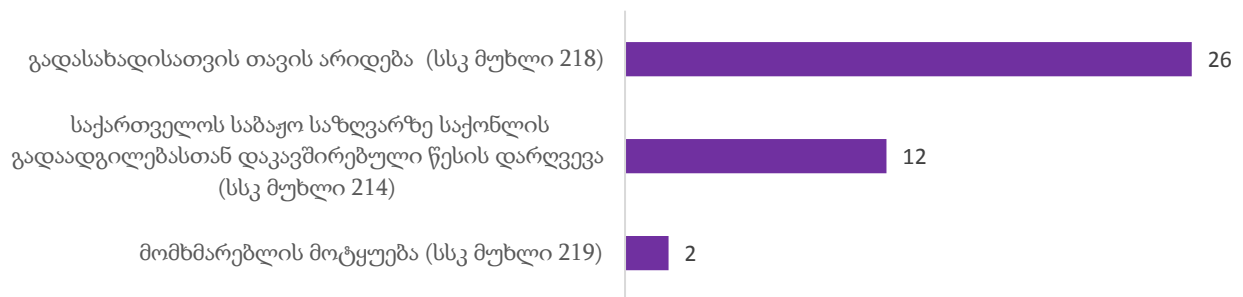
**დანაშაული ფულად-საკრედიტო სისტემაში (სსკ მუხლები 208-213):**

**დევნის დაწყების მაჩვენებელი დანაშაულებზე ფულად-საკრედიტო სისტემაში  
(2022 წლის ოქტომბერი)**



**დანაშაული საფინანსო საქმიანობის სფეროში (სსკ მუხლები 214- 219):**

**დევნის დაწყების მაჩვენებელი დანაშაულებზე საფინანსო საქმიანობის სფეროში  
(2022 წლის ოქტომბერი)**



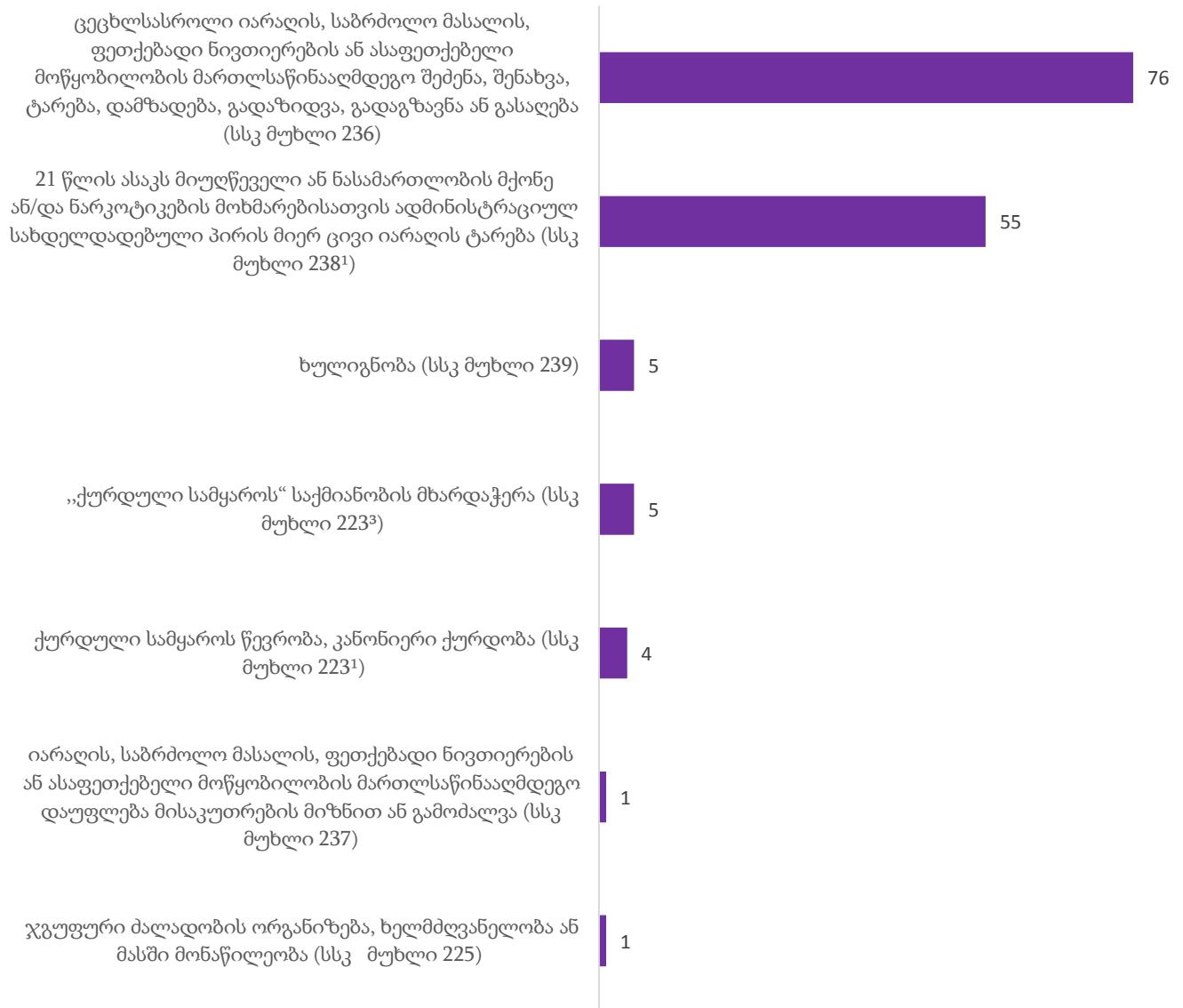
**დანაშაული სამეწარმეო ან სხვა ორგანიზაციაში სამსახურის ინტერესების წინააღმდეგ (სსკ მუხლები 220-221):**

**დევნის დაწყების მაჩვენებელი სამეწარმეო ან სხვა ორგანიზაციაში სამსახურის  
ინტერესების წინააღმდეგ მიმართულ დანაშაულებზე  
(2022 წლის ოქტომბერი)**



**დანაშაული საზოგადოებრივი უშიშროებისა და წესრიგის წინააღმდეგ (სსკ მუხლები 222-239<sup>1</sup>):**

**დევნის დაწყების მაჩვენებელი საზოგადოებრივი უშიშროებისა და წესრიგის წინააღმდეგ მიმართულ დანაშაულებზე (2022 წლის ოქტომბერი)**

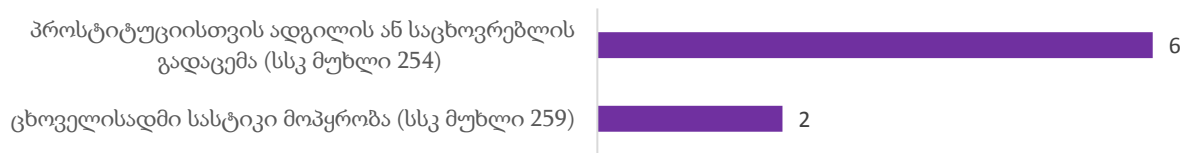


**სამუშაოს წარმოებისას უსაფრთხოების წესის დარღვევა (სსკ მუხლები 240-245):**

დევნა დაიწყო 6 პირის მიმართ სსკ-ის 240 მუხლით გათვალისწინებულ დანაშაულზე (სამთო, სამშენებლო ან სხვა სამუშაოს წარმოებისას უსაფრთხოების წესის დარღვევა).

**დანაშაული მოსახლეობის ჯანმრთელობისა და საზოგადოებრივი ზნეობის წინააღმდეგ (სსკ მუხლები 246-259):**

**დევნის დაწყების მაჩვენებელი მოსახლეობის ჯანმრთელობისა და საზოგადოებრივი ზნეობის წინააღმდეგ მიმართულ დანაშაულებზე (2022 წლის ოქტომბერი)**



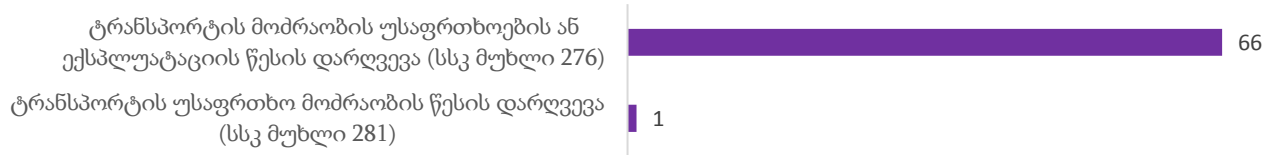
**ნარკოტიკული დანაშაული (სსკ მუხლები 260-274):**

**დევნის დაწყების მაჩვენებელი ნარკოტიკულ დანაშაულებზე (2022 წლის ოქტომბერი)**



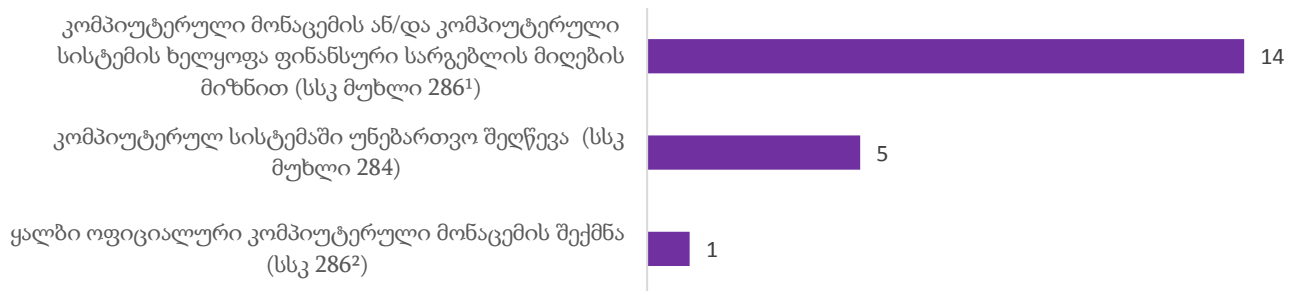
**სატრანსპორტო დანაშაული (სსკ მუხლი 275-283):**

**დევნის დაწყების მაჩვენებელი სატრანსპორტო დანაშაულებზე  
(2022 წლის ოქტომბერი)**



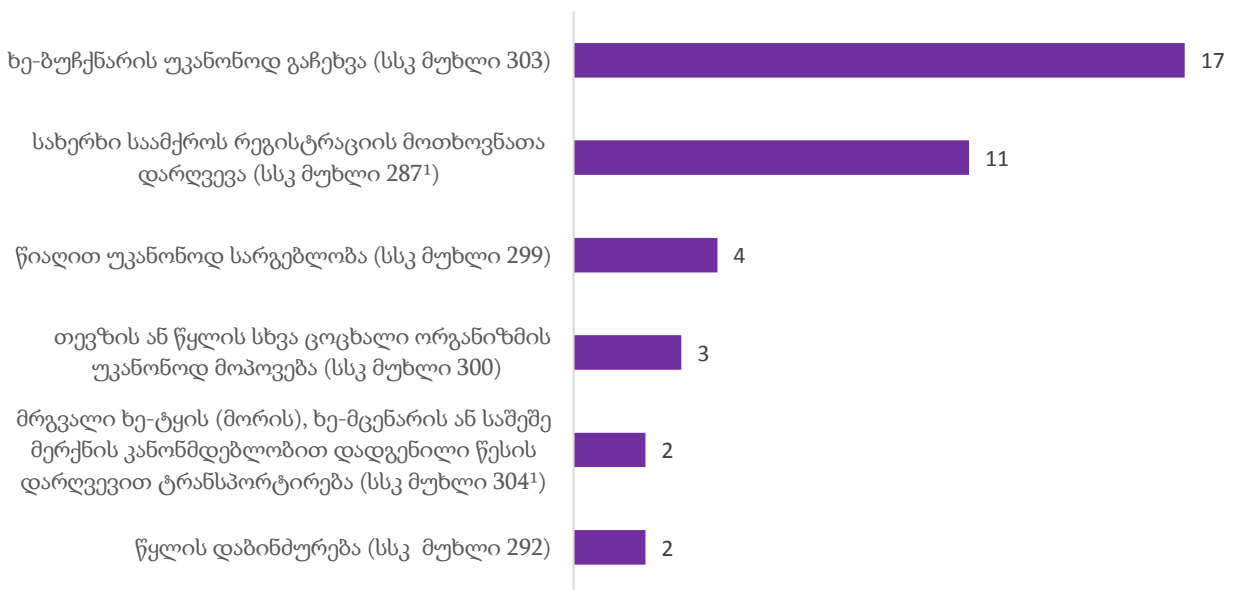
**კომპიუტერული დანაშაული (სსკ მუხლები 284-286):**

**დევნის დაწყების მაჩვენებელი კომპიუტერულ დანაშაულებზე  
(2022 წლის ოქტომბერი)**



**დანაშაული გარემოს დაცვის წესის წინააღმდეგ (სსკ მუხლები 287-306):**

**დევნის დაწყების მაჩვენებელი გარემოს დაცვის წესის წინააღმდეგ  
მიმართულ დანაშაულებზე  
(2022 წლის ოქტომბერი)**

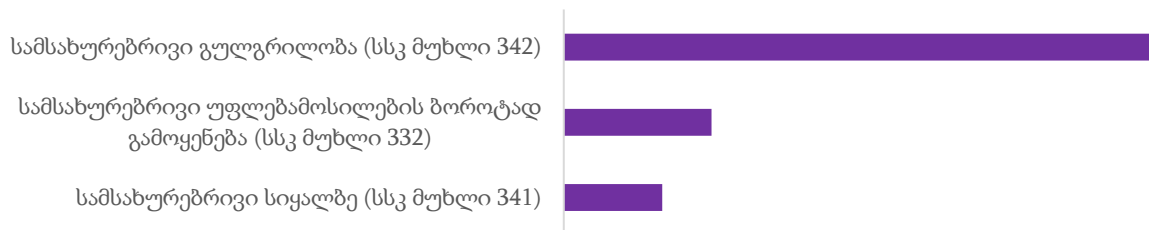


**ოკუპირებული ტერიტორიების სამართლებრივი რეჟიმის დარღვევა (სსკ მუხლები 322<sup>1</sup>-322<sup>2</sup>):**

დევნა დაიწყო 3 პირის მიმართ სსკ-ის 322<sup>1</sup> მუხლით გათვალისწინებულ დანაშაულზე (ოკუპირებულ ტერიტორიებზე შესვლის წესის დარღვევა).

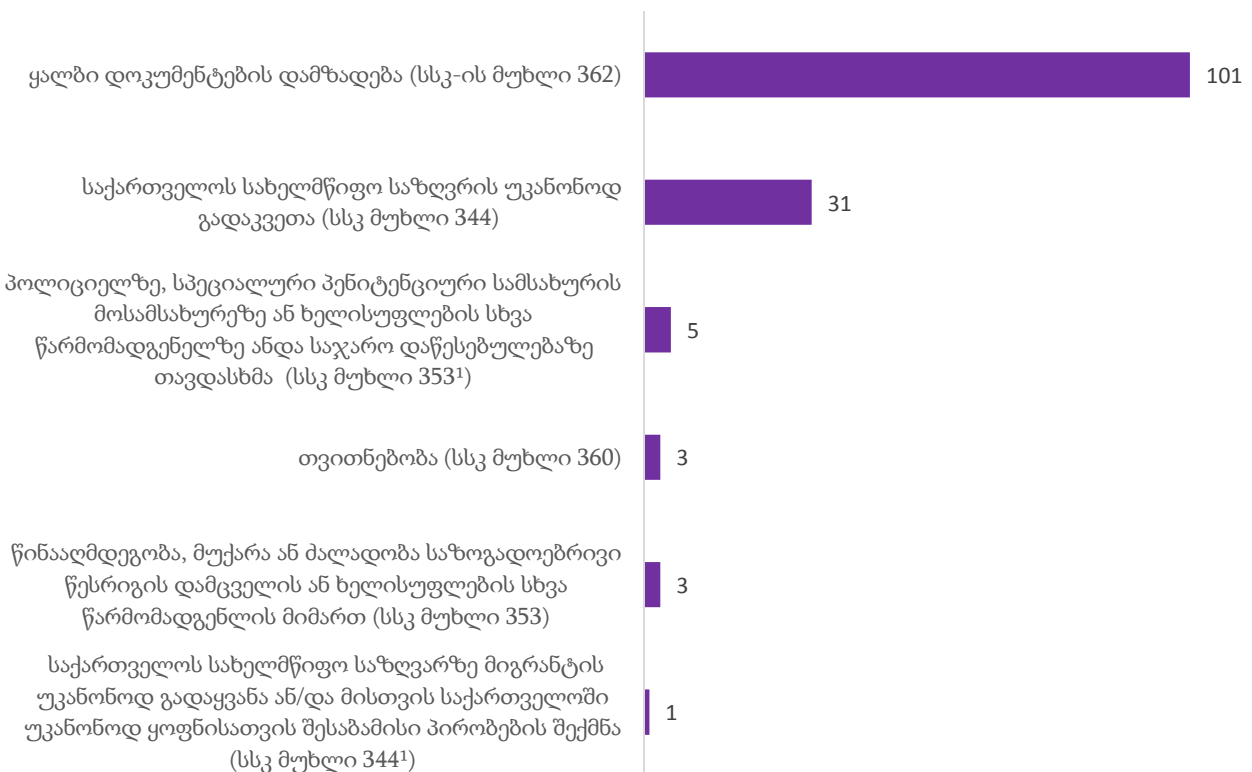
**სამოხელეო დანაშაული (სსკ მუხლები 332-342<sup>1</sup>):**

დევნის დაწყების მაჩვენებელი სამოხელეო დანაშაულებზე  
(2022 წლის ოქტომბერი)



**დანაშაული მმართველობის წესის წინააღმდეგ (სსკ მუხლები 343-363):**

დევნის დაწყების მაჩვენებელი მმართველობის წესის წინააღმდეგ მიმართულ  
დანაშაულებზე  
(2022 წლის ოქტომბერი)

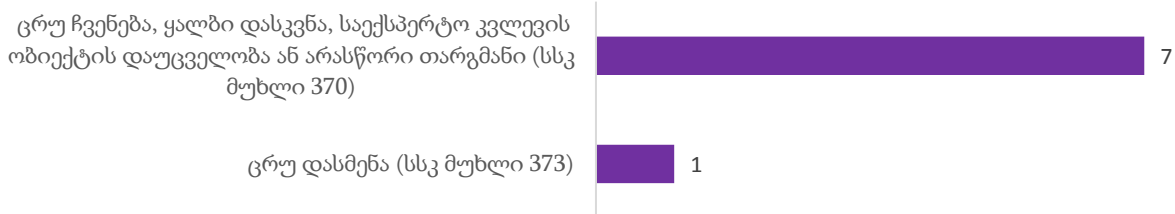


**დანაშაული სასამართლო ორგანოების საქმიანობის წინააღმდეგ (სსკ მუხლები 364-367<sup>1</sup>):**

დევნა დაიწყო 3 პირის მიმართ სსკ-ის 366 მუხლით გათვალისწინებულ დანაშაულზე (სასამართლოს უპატივცემულობა).

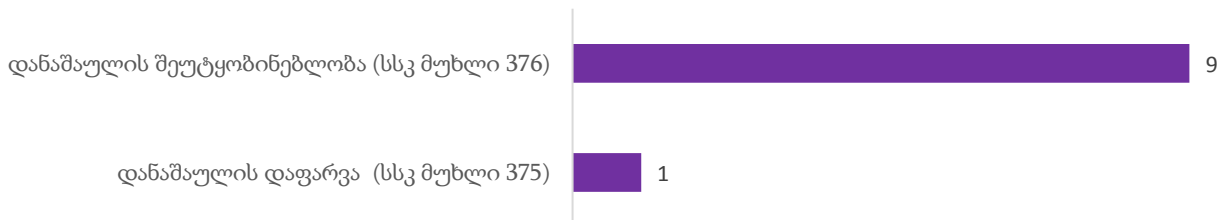
**დანაშაული მტკიცებულების მოპოვების საპროცესო წესის წინააღმდეგ (სსკ მუხლები 368-373):**

დევნის დაწყების მაჩვენებელი მტკიცებულების მოპოვების საპროცესო წესის წინააღმდეგ მიმართულ დანაშაულებზე (2022 წლის ოქტომბერი)



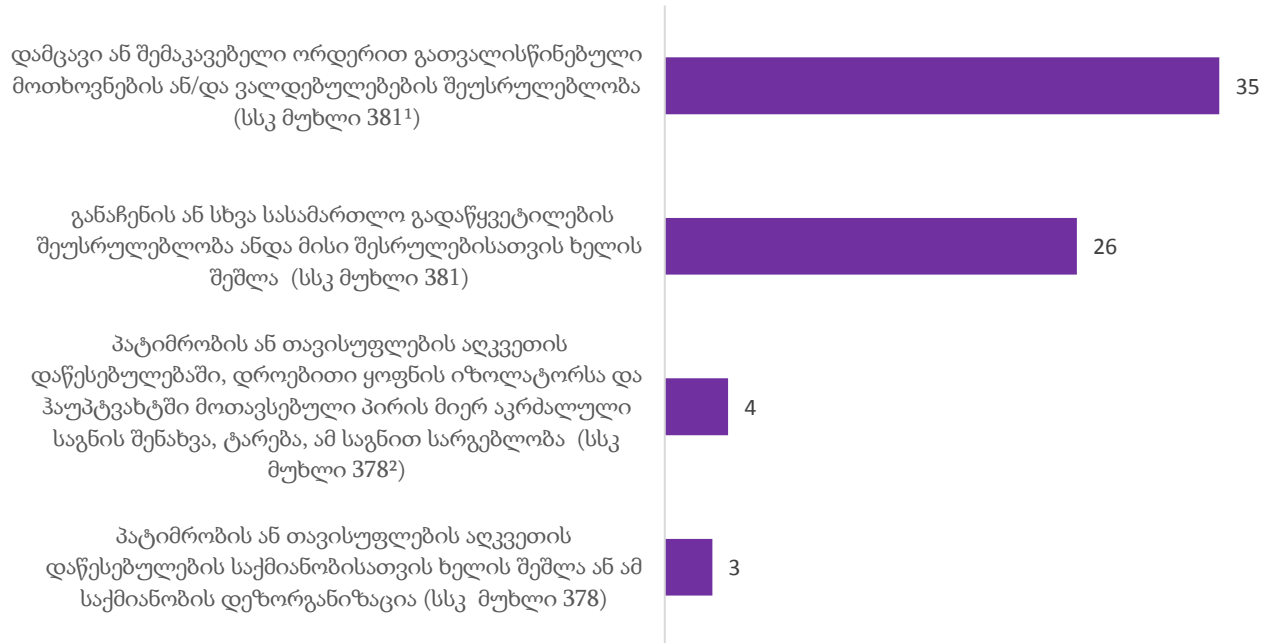
**დანაშაულის დროულად აღკვეთისა და გახსნის წინააღმდეგ მიმართული ქმედება (სსკ მუხლები 374-376):**

დევნის დაწყების მაჩვენებელი დანაშაულის დროულად აღკვეთისა და გახსნის წინააღმდეგ მიმართულ დანაშაულებზე (2022 წლის ოქტომბერი)



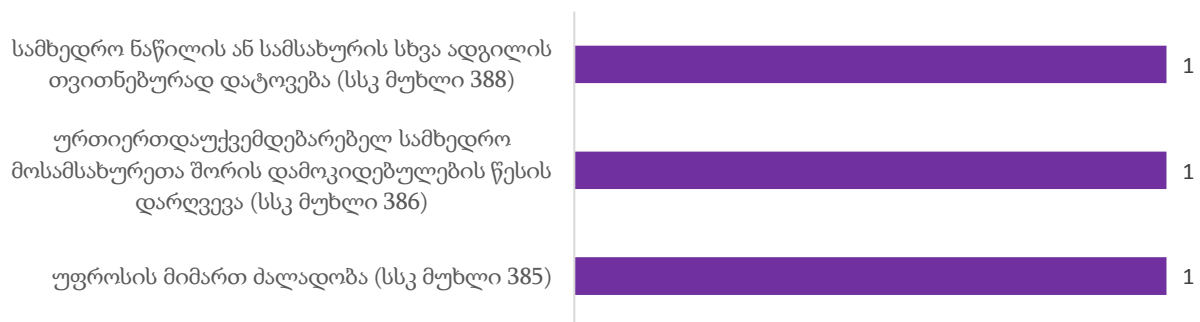
**დანაშაული სასამართლო აქტების აღსრულების წინააღმდეგ (სსკ მუხლები 377-381<sup>2</sup>):**

**დევნის დაწყების მაჩვენებელი სასამართლო აქტების აღსრულების წინააღმდეგ მიმართულ დანაშაულებზე (2022 წლის ოქტომბერი)**



**დანაშაული დაქვემდებარების წესისა და სამხედრო ღირსების დაცვის წინააღმდეგ (სსკ მუხლები 382-396):**

**დევნის დაწყების მაჩვენებელი დაქვემდებარების წესისა და სამხედრო ღირსების დაცვის წინააღმდეგ მიმართულ დანაშაულებზე (2022 წლის ოქტომბერი)**



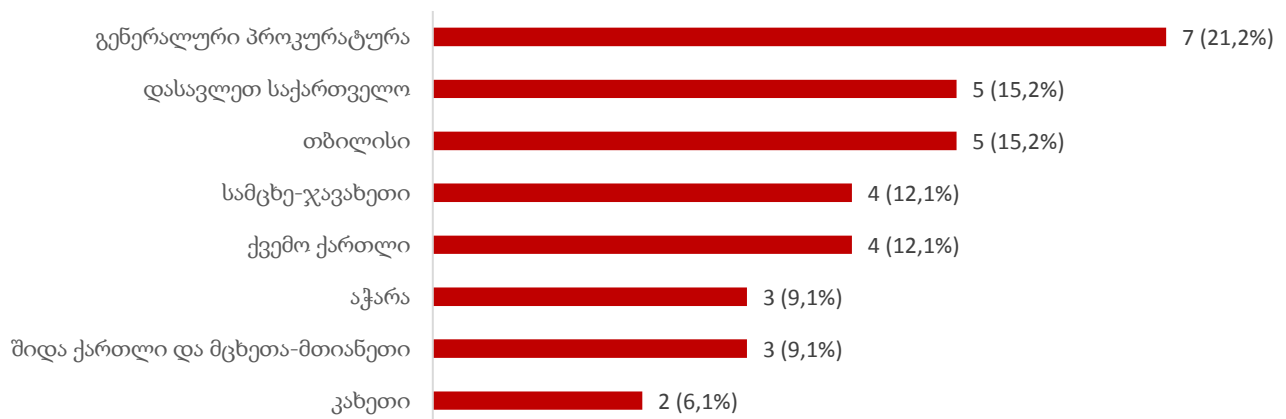
**დანაშაული სამხედრო ქონების შენახვის ან ექსპლუატაციის წესის წინააღმდეგ (სსკ მუხლები 397-403):**

დევნა დაიწყო 1 პირის მიმართ სსკ-ის 399 მუხლით გათვალისწინებულ დანაშაულზე (სამხედრო ქონების შენახვის წესის დარღვევა).

**4.3. დევნის შეწყვეტის მაჩვენებელი პირების მიხედვით**

2022 წლის ოქტომბრის თვეში დევნა შეწყდა 33 პირის მიმართ. დევნის შეწყვეტის მაჩვენებელი რეგიონულ ჭრილში ამგვარია: (ცხრილი 3; ცხრილი 4).

**დევნის შეწყვეტის მაჩვენებელი რეგიონულ ჭრილში  
(% მიუთითებს ხვედრით წილს სულ დევნის შეწყვეტის მაჩვენებელში)**



**4.4. დევნის შეწყვეტის მაჩვენებელი სისხლის სამართლის კოდექსის კონკრეტული მუხლების მიხედვით**

2022 წლის ოქტომბრის თვეში დევნის შეწყვეტის მაჩვენებელი სსკ-ის მუხლების მიხედვით ამგვარია (ცხრილი 6):

**დანაშაული ჯანმრთელობის წინააღმდეგ (სსკ მუხლები 117- 126<sup>1</sup>):**

**დევნის შეწყვეტის მაჩვენებელი ჯანმრთელობის წინააღმდეგ მიმართულ დანაშაულებზე  
(2022 წლის ოქტომბერი)**





**დანაშაული სქესობრივი თავისუფლებისა და ხელშეუხებლობის წინააღმდეგ (სსკ მუხლები 137-141):**

დევნა შეწყდა 1 პირის მიმართ სსკ-ის 137-ე მუხლზე (გაუპატიურება).

**დანაშაული საკუთრების წინააღმდეგ (სსკ მუხლები 177-189<sup>1</sup>):**

დევნის შეწყვეტის მაჩვენებელი საკუთრების წინააღმდეგ მიმართულ დანაშაულებზე (2022 წლის ოქტომბერი)



**დანაშაული სამეწარმეო ან სხვა ეკონომიკური საქმიანობის წინააღმდეგ (სსკ მუხლები 190-207<sup>1</sup>):**

დევნა შეწყდა 6 პირის მიმართ სსკ-ის 192 მუხლზე (უკანონო სამეწარმეო საქმიანობა).

**დანაშაული მოსახლეობის ჯანმრთელობისა და საზოგადოებრივი ზნეობის წინააღმდეგ (სსკ მუხლები 246-259):**

დევნა შეწყდა 1 პირის მიმართ სსკ-ის 259 მუხლზე (ცხოველისადმი სასტიკი მოპყრობა).

**ნარკოტიკული დანაშაული (სსკ მუხლები 260-274) :**

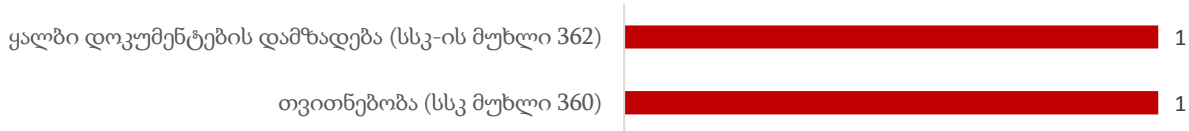
დევნა შეწყდა 2 პირის მიმართ სსკ-ის 273<sup>1</sup> მუხლზე (მცენარე კანაფის ან მარიხუანის უკანონო შეძენა, შენახვა, გადაზიდვა, გადაგზავნა, გასაღება ან/და ექიმის დანიშნულების გარეშე მოხმარება).

**სამოხელეო დანაშაული (სსკ მუხლები 332-342<sup>1</sup>):**

დევნა შეწყდა 1 პირის მიმართ სსკ-ის 342 მუხლზე (სამსახურებრივი გულგრილობა).

## დანაშაული მმართველობის წესის წინააღმდეგ (სსკ მუხლები 343-363):

დევენის შეწყვეტის მაჩვენებელი მმართველობის წესის წინააღმდეგ მიმართულ დანაშაულებზე  
(2022 წლის ოქტომბერი)



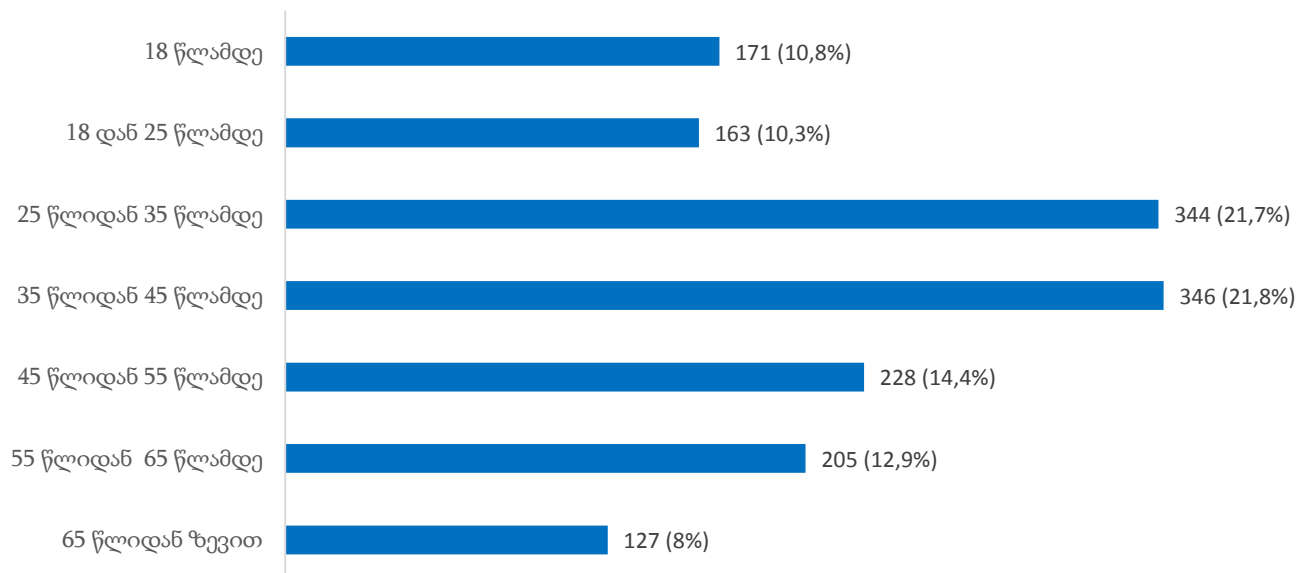
### ნაწილი 5. დაზარალებული პირები

#### 5.1. დაზარალებული პირები ასაკობრივ, სქესობრივ ჭრილსა და მოქალაქეობის მიხედვით

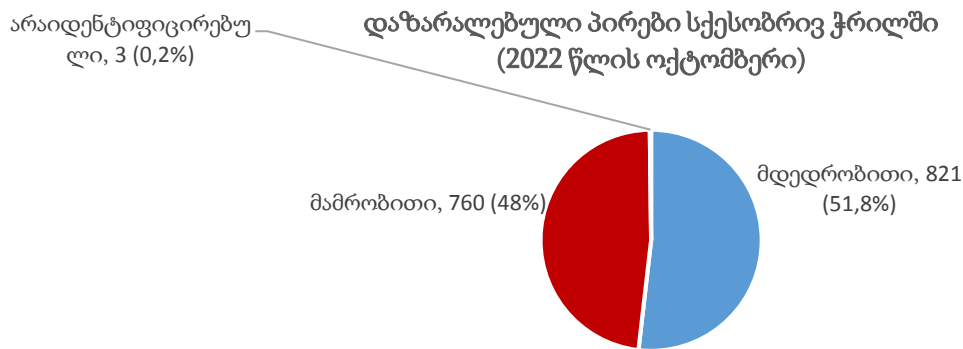
2022 წლის ოქტომბრის თვეში სულ დაზარალებულ პირთა რაოდენობამ შეადგინა 1584.

ასაკობრივი ჯგუფების მიხედვით დაზარალებული პირები ასე გადანაწილდა (ცხრილი 7):

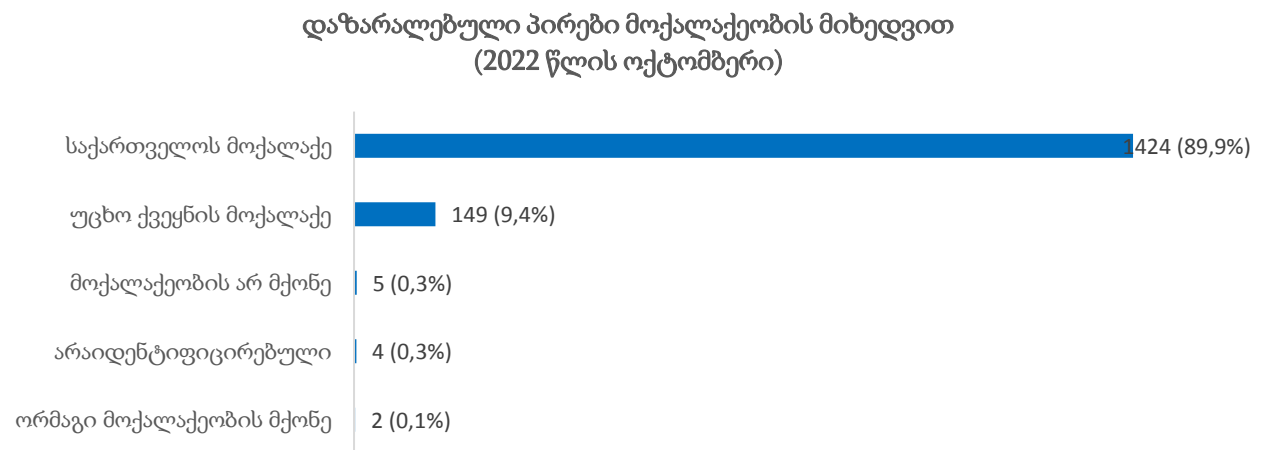
დაზარალებული პირები ასაკობრივ ჭრილში  
(% მიუთითებს ხვედრით წილს სულ დაზარალებულ პირთა რაოდენობაში)



დაზარალებული პირები სქესობრივ ჭრილში ამგვარია (ცხრილი 7):



2022 წლის ოქტომბრის თვეში დაზარალებული პირების უმეტესობა საქართველოს მოქალაქეა (ცხრილი 7):



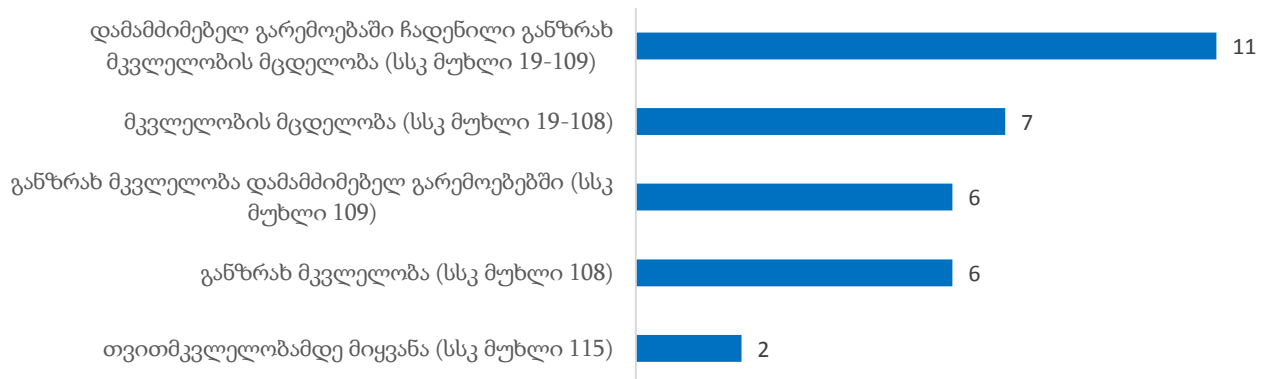
## 5.2. დაზარალებული პირები სისხლის სამართლის კოდექსის კონკრეტული მუხლების მიხედვით<sup>2</sup>

2022 წლის ოქტომბრის თვეში დაზარალებული პირები სსკ-ის კონკრეტული მუხლების მიხედვით ასე გადანაწილდა (ცხრილი 8):

<sup>2</sup> გასათვალისწინებელია, რომ სისხლის სამართლის კოდექსის შესაბამის მუხლებთან მიმართებით დათვლილ დაზარალებულ პირთა ჯამი ხშირად აღემატება დაზარალებულ პირთა საერთო მაჩვენებელს, გამომდინარე იქიდან, რომ დანაშაულთა ერთობლიობის დროს (მაგ.: თუ დაზარალებულის მიმართ ჩადენილ იქნა ორი ან მეტი დანაშაული) დაზარალებული პირის მაჩვენებელი ფიქსირდება თითოეულ მუხლთან მიმართებით. გარდა ამისა, როდესაც ხდება ბრალდებულის მიმართ უკვე წარდგენილი ბრალდების დაზუსტება (რაც პროცესუალურად გულისხმობს პროკურორის მიერ „პირის ბრალდების შესახებ“ ახალი დადგენილების გამოტანას), პროგრამული თვალსაზრისით, ეს მოცემულობა შესაძლოა აღქმულ იქნას დამოუკიდებელ დევნის დაწყებად, რაც ბუნებრივად ზრდის დაზარალებულ პირთა საერთო მაჩვენებელს.

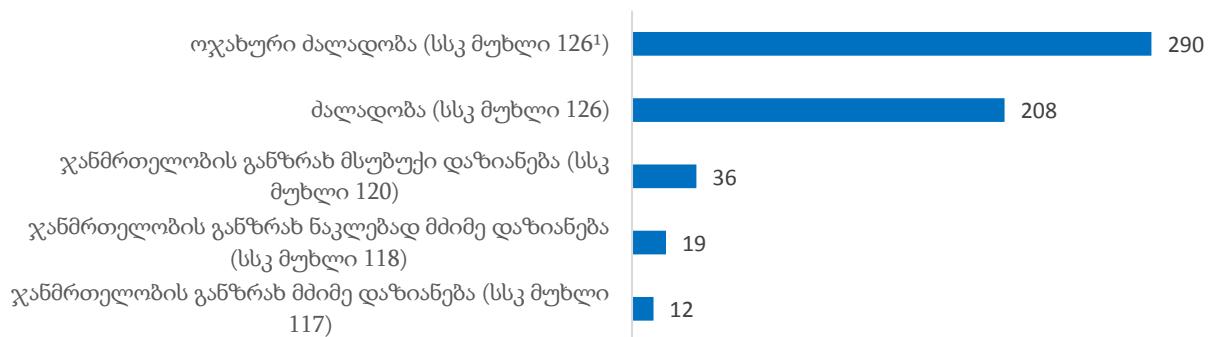
**დანაშაული სიცოცხლის წინააღმდეგ (სსკ მუხლები 108-116):**

**დაზარალებული პირები სიცოცხლის წინააღმდეგ მიმართულ დანაშაულებზე  
(2022 წლის ოქტომბერი)**



**დანაშაული ჯანმრთელობის წინააღმდეგ (სსკ მუხლები 117- 126<sup>1</sup>):**

**დაზარალებული პირები ჯანმრთელობის წინააღმდეგ მიმართულ  
დანაშაულებზე  
(2022 წლის ოქტომბერი)**



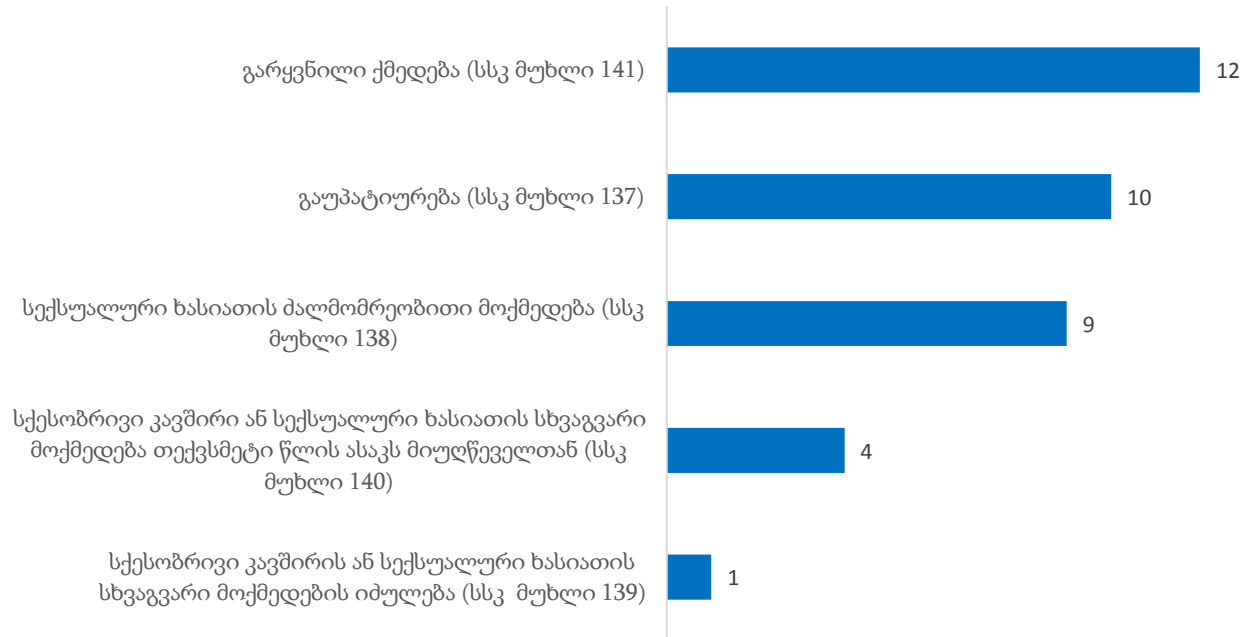
**ადამიანის სიცოცხლისა და ჯანმრთელობისათვის საფრთხის შექმნა (სსკ-ის მუხლები: 127-136):**

**დაზარალებული პირები ადამიანის სიცოცხლისა და ჯანმრთელობისთვის  
საფრთხის შექმნის წინააღმდეგ მიმართულ დანაშაულებზე  
(2022 წლის ოქტომბერი)**




**დანაშაული სქესობრივი თავისუფლებისა და ხელშეუხებლობის წინააღმდეგ (სსკ მუხლები 137-141):**

**დაზარალებული პირები სქესობრივი თავისუფლებისა და ხელშეუხებლობის წინააღმდეგ მიმართულ დანაშაულებზე (2022 წლის ოქტომბერი)**



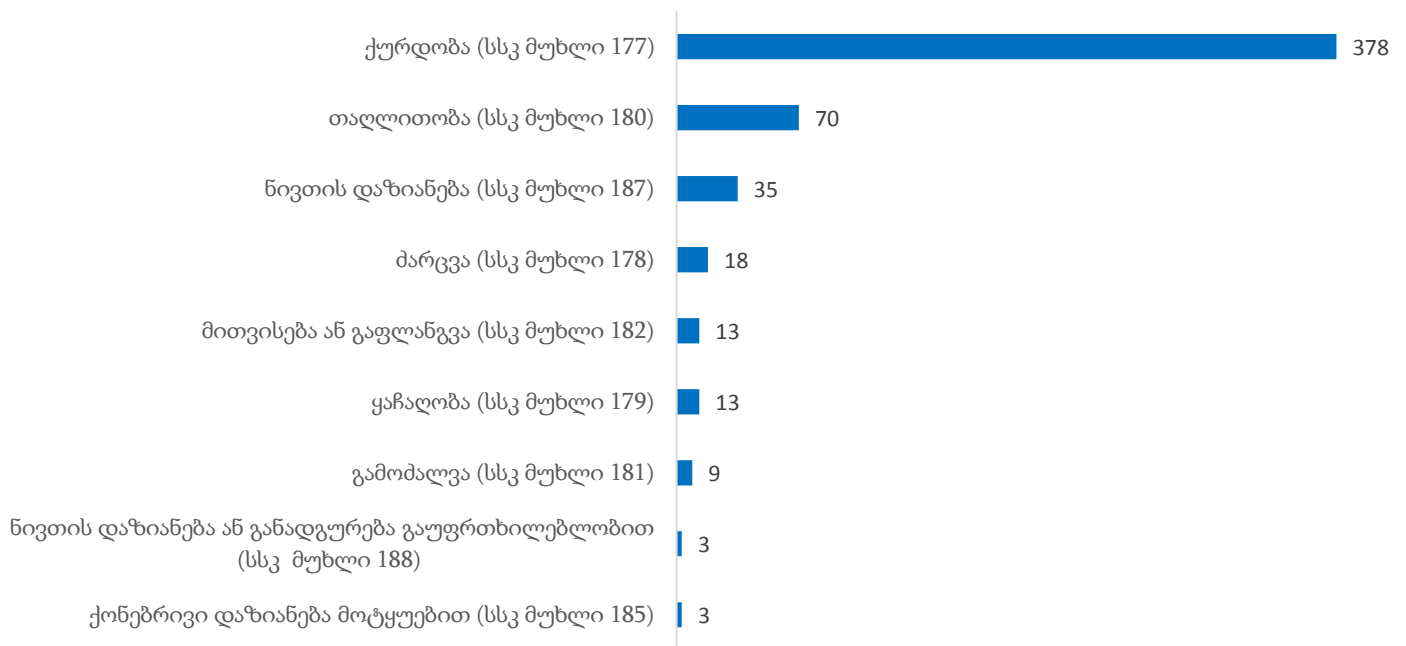
**დანაშაული ადამიანის ფლებებისა და თავისუფლებების წინააღმდეგ (სსკ მუხლები 142-170):**

**დაზარალებული პირები ადამიანის უფლებებისა და თავისუფლებების წინააღმდეგ  
მიმართულ დანაშაულებზე  
(2022 წლის ოქტომბერი)**



**დანაშაული საკუთრების წინააღმდეგ (სსკ მუხლები 177-189<sup>1</sup>):**

დაზარალებული პირების საკუთრების წინააღმდეგ მიმართულ დანაშაულებზე  
(2022 წლის ოქტომბერი)

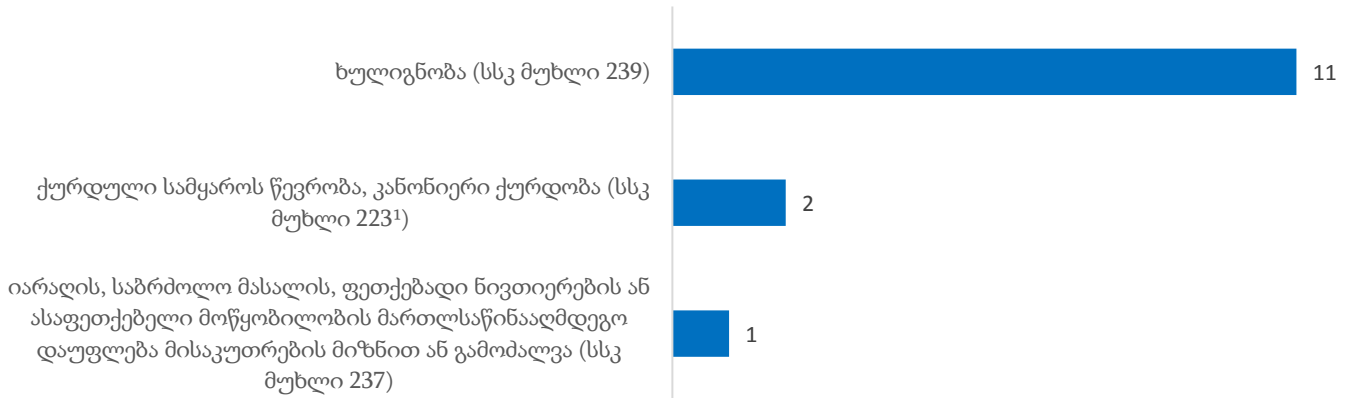


**დანაშაული სამეწარმეო ან სხვა ორგანიზაციაში სამსახურის ინტერესების წინააღმდეგ (სსკ მუხლები 220-221):**

დაზარალდა 1 პირი სსკ-ის 220<sup>1</sup> მუხლით გათვალისწინებული დანაშაულის ჩადენის შედეგად (გულგრილობა).

**დანაშაული საზოგადოებრივი უშიშროებისა და წესრიგის წინააღმდეგ (სსკ მუხლები 222-239<sup>1</sup>):**

**დაზარალებული პირები საზოგადოებრივი უშიშროებისა და წესრიგის წინააღმდეგ მიმართულ დანაშაულებზე (2022 წლის ოქტომბერი)**



**სამუშაოს წარმოებისას უსაფრთხოების წესის დარღვევა (სსკ მუხლები 240-245):**

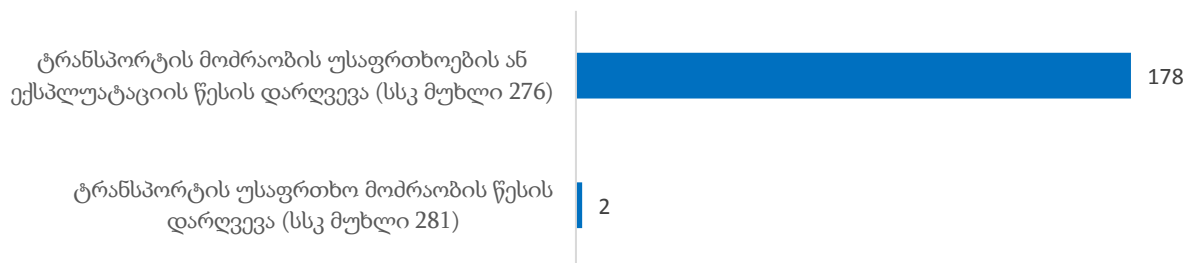
დაზარალდა 8 პირი სსკ-ის 240-ე მუხლით გათვალისწინებული დანაშაულის ჩადენის შედეგად (სამთო, სამშენებლო ან სხვა სამუშაოს წარმოებისას უსაფრთხოების წესის დარღვევა).

**დანაშაული მოსახლეობის ჯანმრთელობისა და საზოგადოებრივი ზნეობის წინააღმდეგ (სსკ მუხლები 246-259):**

დაზარალდა 3 პირი სსკ-ის 258-ე მუხლით გათვალისწინებული დანაშაულის ჩადენის შედეგად (მიცვალებულისადმი უპატივცემულობა).

**სატრანსპორტო დანაშაული (სსკ მუხლი 275-283):**

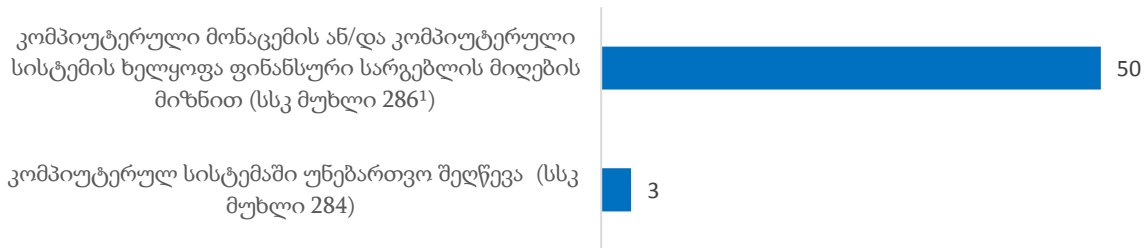
**დაზარალებული პირები სატრანსპორტო დანაშაულზე (2022 წლის ოქტომბერი)**





**კომპიუტერული დანაშაული (სსკ მუხლები 284-286):**

**დაზარალებული პირები კომპიუტერულ დანაშაულებზე  
(2022 წლის ოქტომბერი)**




**დანაშაული გარემოს დაცვის წესის წინააღმდეგ (სსკ მუხლები 287-306):**

**დაზარალებული პირების გარემოს დაცვის წესის წინააღმდეგ მიმართულ  
დანაშაულებზე  
(2022 წლის ოქტომბერი)**



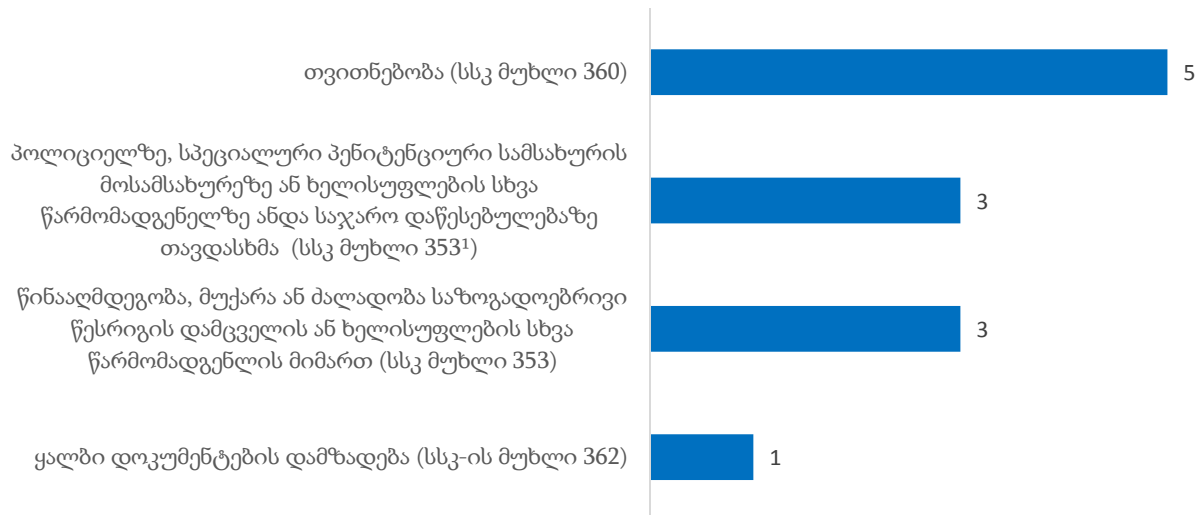
**სამოხელეო დანაშაული (სსკ მუხლები 332-342<sup>1</sup>):**

**დაზარალებული პირები სამოხელეო დანაშაულზე  
(2022 წლის ოქტომბერი)**



**დანაშაული მმართველობის წესის წინააღმდეგ (სსკ მუხლები 343-363):**

**დაზარალებული პირები მმართველობის წესის წინააღმდეგ მიმართულ დანაშაულებზე (2022 წლის ოქტომბერი)**




**დანაშაული სასამართლო ორგანოების საქმიანობის წინააღმდეგ (სსკ მუხლები 364-367<sup>1</sup>):**

დაზარალდა 3 პირი სსკ-ის 366-ე მუხლით გათვალისწინებული დანაშაულის ჩადენის შედეგად (სასამართლოს უპატივცემულობა).

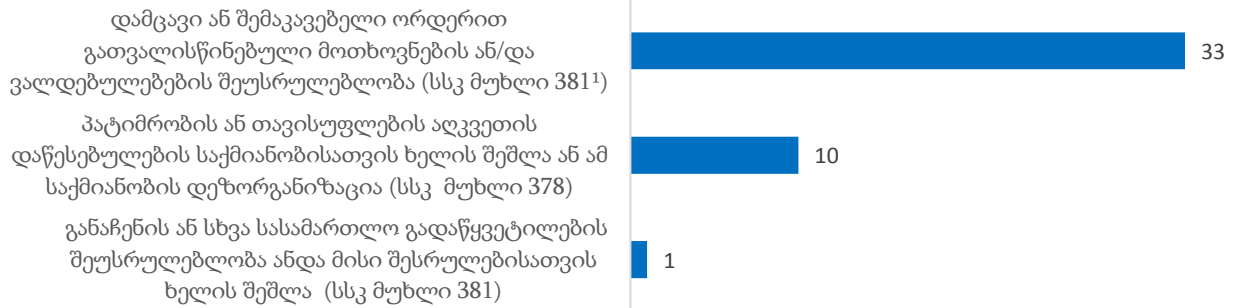
**დანაშაული მტკიცებულების მოპოვების საპროცესო წესის წინააღმდეგ (სსკ მუხლები 368-373):**

**დაზარალებული პირები მტკიცებულებების მოპოვების საპროცესო წესის წინააღმდეგ მიმართულ დანაშაულებზე (2022 წლის ოქტომბერი)**



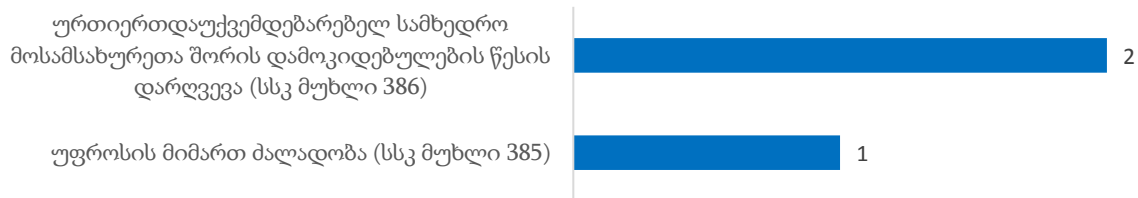
**დანაშაული სასამართლო აქტების აღსრულების წინააღმდეგ (სსკ მუხლები 377-381<sup>2</sup>):**

**დაზარალებული პირები სასამართლო აქტების აღსრულების წინააღმდეგ  
მიმართულ დანაშაულებზე  
(2022 წლის ოქტომბერი)**



**დანაშაული დაქვემდებარების წესისა და სამხედრო ღირსების დაცვის წინააღმდეგ (სსკ მუხლები 382-396):**

**დაზარალებული პირების დაქვემდებარების წესისა და სამხედრო ღირსების  
დაცვის წინააღმდეგ მიმართულ დანაშაულებზე  
(2022 წლის ოქტომბერი)**



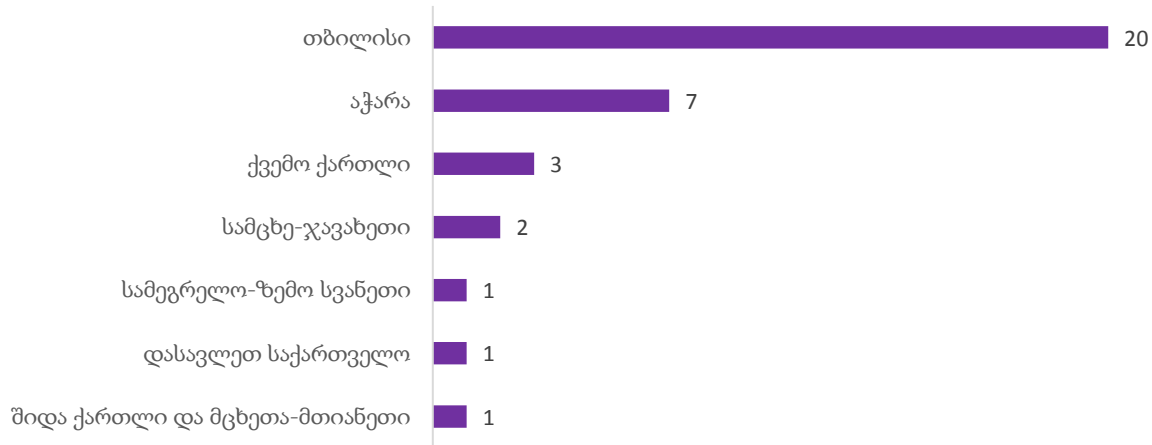
**ნაწილი 6. არასრულწლოვნები**

**6.1 დევნის დაწყების მაჩვენებელი არასრულწლოვანთა მიმართ**

2022 წლის ოქტომბრის თვეში სისხლისსამართლებრივი დევნა დაიწყო 35 არასრულწლოვნის მიმართ. აქედან 5 პირმა დანაშაული ჩაიდინა გამოსაცდელი ვადის გასვლამდე (14,3%) (ცხრილი 3).

არასრულწლოვანთა მიმართ დევნის დაწყების მაჩვენებელი რეგიონულ კრილში ამგვარია (ცხრილი 4):

**დევნის დაწყების მაჩვენებელი არასრულწლოვანთა მიმართ რეგიონულ ჭრილში  
(% მიუთითებს ხვედრით წილს სულ არასრულწლოვანთა მიმართ დევნის  
დაწყების მაჩვენებელში)**

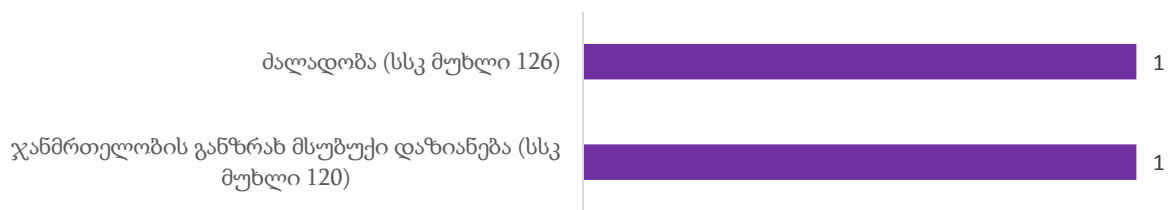


**6.2. დევნის დაწყების მაჩვენებელი არასრულწლოვანთა მიმართ სისხლის სამართლის კოდექსის კონკრეტული მუხლების მიხედვით<sup>3</sup>**

2022 წლის ოქტომბრის თვეში არასრულწლოვანთა მიმართ დევნის დაწყების მაჩვენებელი კონკრეტული დანაშაულების მიხედვით ამგვარია (ცხრილი 5):

**დანაშაული ჯანმრთელობის წინააღმდეგ (სსკ მუხლები 117- 126<sup>1</sup>):**

**დევნის დაწყების მაჩვენებელი არასრულწლოვანთა მიმართ ჯანმრთელობის  
წინააღმდეგ მიმართულ დანაშაულებზე  
(2022 წლის ოქტომბერი)**



<sup>3</sup> გასათვალისწინებელია, რომ სისხლის სამართლის კოდექსის შესაბამის მუხლებთან მიმართებით დათვლილი სისხლისსამართლებრივი დევნის დაწყების მაჩვენებელთა ჯამი ხშირად აღემატება დევნის დაწყების საერთო მაჩვენებელს, გამომდინარე იქიდან, რომ დანაშაულთა ერთობლიობის დროს (მაგ.: პირმა ჩაიდინა ორი ან მეტი დანაშაული) დევნის დაწყების მაჩვენებელი ფიქსირდება თითოეულ მუხლთან მიმართებით. გარდა ამისა, როდესაც ხდება ბრალდებულის მიმართ უკვე წარდგენილი ბრალდების დაზუსტება (რაც პროცესუალურად გულისხმობს პროკურორის მიერ „პირის ბრალდების შესახებ“ ახალი დადგენილების გამოტანას), პროგრამული თვალსაზრისით, ეს მოცემულობა ასევე აღიქმება დევნის დაწყებად, რაც ბუნებრივად ზრდის საერთო მაჩვენებელს.

**დანაშაული სქესობრივი თავისუფლებისა და ხელშეუხებლობის წინააღმდეგ (სსკ მუხლები 137-141):**

დევნა დაიწყო 1 პირის მიმართ სსკ-ის 137-ე მუხლზე (გაუპატიურება).

**დანაშაული საკუთრების წინააღმდეგ (სსკ მუხლები 177-189<sup>1</sup>):**

დევნის დაწყების მაჩვენებელი არასრულწლოვანთა მიმართ საკუთრების წინააღმდეგ მიმართულ დანაშაულებზე (2022 წლის ოქტომბერი)



**დანაშაული მმართველობის წესის წინააღმდეგ (სსკ მუხლები 343-363):**

დევნა დაიწყო 1 პირის მიმართ სსკ-ის 353-ე მუხლზე (წინააღმდეგობა, მუქარა ან ძალადობა საზოგადოებრივი წესრიგის დამცველის ან ხელისუფლების სხვა წარმომადგენლის მიმართ).

**6.3. დევნის შეწყვეტის მაჩვენებელი არასრულწლოვანთა მიმართ**

2022 წლის ოქტომბრის თვეში დევნა შეწყდა 3 არასრულწლოვნის მიმართ. დევნის შეწყვეტის მაჩვენებელი დაფიქსირდა თბილისში (1 პირი) და შიდა ქართლში (2 პირი). (ცხრილი 3, ცხრილი 4).

**6.4. დევნის შეწყვეტის მაჩვენებელი არასრულწლოვანთა მიმართ სისხლის სამართლის კოდექსის კონკრეტული მუხლების მიხედვით**

2022 წლის ოქტომბრის თვეში არასრულწლოვანთა მიმართ დევნის შეწყვეტის მაჩვენებელი სსკ-ის კონკრეტული მუხლების მიხედვით ასე გადანაწილდა: (ცხრილი 6).

**დანაშაული ჯანმრთელობის წინააღმდეგ (სსკ მუხლები 117- 126<sup>1</sup>):**

დევნა შეწყდა 1 პირის მიმართ სსკ-ის 126-ე მუხლზე (ძალადობა).

**დანაშაული საკუთრების წინააღმდეგ (სსკ მუხლები 177-189<sup>1</sup>):**

დევნა შეწყდა 2 პირის მიმართ სსკ-ის 179-ე მუხლზე (ყაჩაღობა).

## 6.5. დაზარალებული არასრულწლოვნები<sup>4</sup>

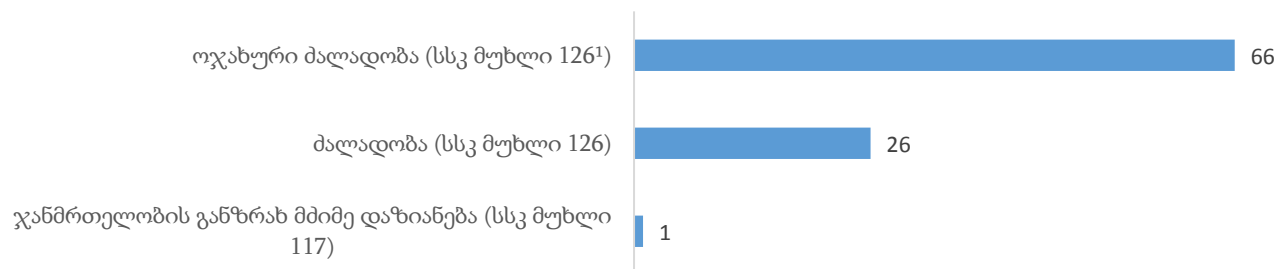
2022 წლის ოქტომბრის თვეში სულ დაზარალდა 171 არასრულწლოვანი. დაზარალებული არასრულწლოვნები დანაშაულების მიხედვით ამგვარია (ცხრილი 8):

### დანაშაული სიცოცხლის წინააღმდეგ (სსკ მუხლები 108-116):

დაზარალდა 1 არასრულწლოვანი სსკ-ის 115-ე მუხლით გათვალისწინებული დანაშაულის ჩადენის შედეგად (თვითმკვლელობამდე მიყვანა).

### დანაშაული ჯანმრთელობის წინააღმდეგ (სსკ მუხლები 117- 126<sup>1</sup>):

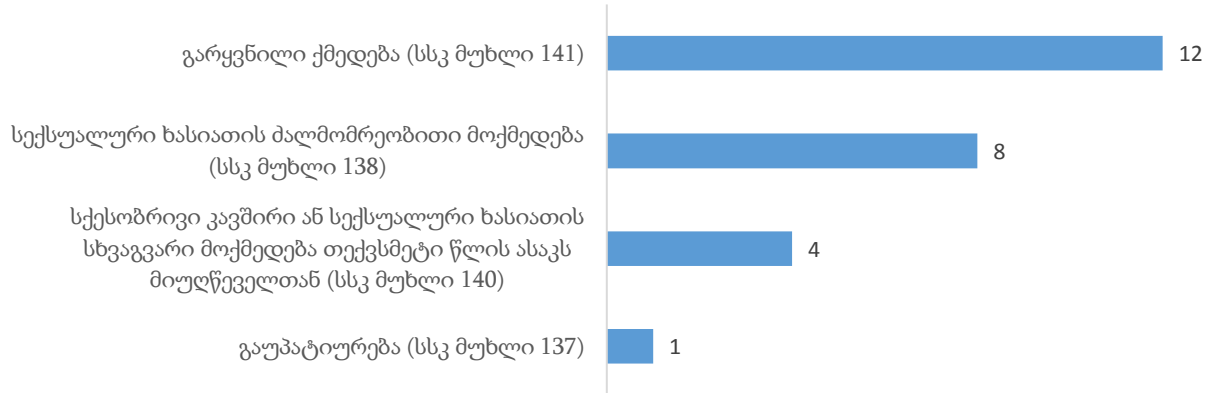
დაზარალებული არასრულწლოვნები ჯანმრთელობის წინააღმდეგ მიმართულ დანაშაულებზე (2022 წლის ოქტომბერი)



<sup>4</sup> გასათვალისწინებელია, რომ სისხლის სამართლის კოდექსის შესაბამის მუხლებთან მიმართებით დათვლილ დაზარალებულ პირთა ჯამი ხშირად აღემატება არასრულწლოვან დაზარალებულ პირთა საერთო მაჩვენებელს, გამომდინარე იქიდან, რომ დანაშაულთა ერთობლიობის დროს (მაგ.: თუ არასრულწლოვანი დაზარალებულის მიმართ ჩადენილ იქნა ორი ან მეტი დანაშაული) დაზარალებული პირის მაჩვენებელი ფიქსირდება თითოეულ მუხლთან მიმართებით. გარდა ამისა, როდესაც ხდება ბრალდებულის მიმართ უკვე წარდგენილი ბრალდების დაზუსტება (რაც პროცესუალურად გულისხმობს პროკურორის მიერ „პირის ბრალდების შესახებ“ ახალი დადგენილებისას გამოტანას), პროგრამული თვალსაზრისით, ეს მოცემულობა შესაძლოა აღქმულ იქნას დამოუკიდებელ დევნის დაწყებად, რაც ბუნებრივად ზრდის არასრულწლოვან დაზარალებულ პირთა საერთო მაჩვენებელს.

**დანაშაული სქესობრივი თავისუფლებისა და ხელშეუხებლობის წინააღმდეგ (სსკ მუხლები 137-141):**

დაზარალებული არასრულწლოვნები სქესობრივი თავისუფლებისა და ხელშეუხებლობის წინააღმდეგ მიმართულ დანაშაულებზე (2022 წლის ოქტომბერი)



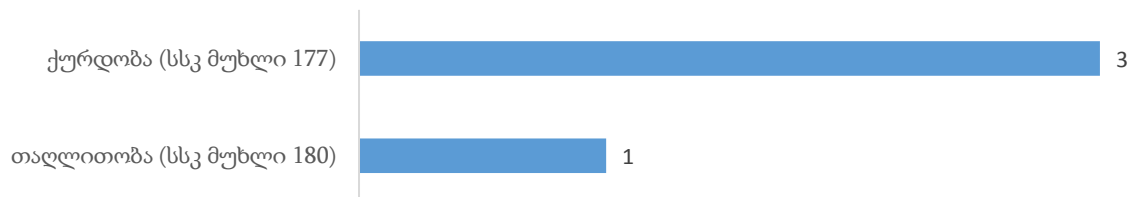
**დანაშაული ადამიანის უფლებებისა და თავისუფლებების წინააღმდეგ (სსკ მუხლები 142-170):**

დაზარალებული არასრულწლოვნები ადამიანის უფლებებისა და თავისუფლებების წინააღმდეგ მიმართულ დანაშაულებზე (2022 წლის ოქტომბერი)



**დანაშაული საკუთრების წინააღმდეგ (სსკ მუხლები 177-189<sup>1</sup>):**

დაზარალებული არასრულწლოვნები საკუთრების წინააღმდეგ მიმართულ დანაშაულებზე (2022 წლის ოქტომბერი)



**დანაშაული სამეწარმეო ან სხვა ორგანიზაციაში სამსახურის ინტერესების წინააღმდეგ (სსკ მუხლები 220-221):**

დაზარალდა 1 არასრულწლოვანი სსკ-ის 220<sup>1</sup> მუხლით გათვალისწინებული დანაშაულის ჩადენის შედეგად (გულგრილობა).

**დანაშაული საზოგადოებრივი უშიშროებისა და წესრიგის წინააღმდეგ (სსკ მუხლები 222-239<sup>1</sup>):**

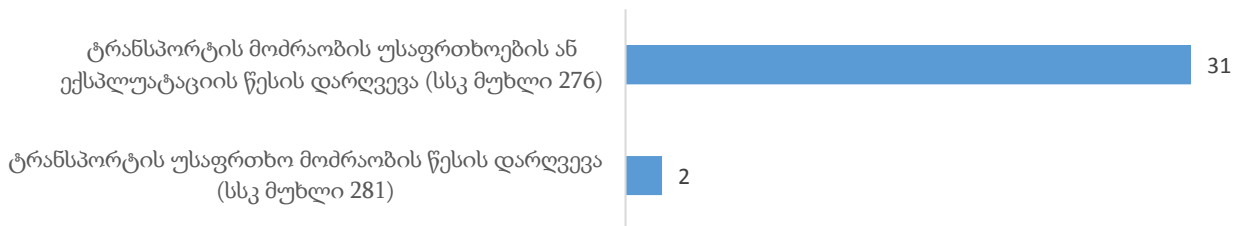
დაზარალდა 1 არასრულწლოვანი სსკ-ის 239-ე მუხლით გათვალისწინებული დანაშაულის ჩადენის შედეგად (ხულიგნობა).

**სამუშაოს წარმოებისას უსაფრთხოების წესის დარღვევა (სსკ მუხლები 240-245):**

დაზარალდა 1 არასრულწლოვანი სსკ-ის 240-ე მუხლით გათვალისწინებული დანაშაულის ჩადენის შედეგად (სამთო, სამშენებლო ან სხვა სამუშაოს წარმოებისას უსაფრთხოების წესის დარღვევა).

**სატრანსპორტო დანაშაული (სსკ მუხლი 275-283):**

დაზარალებული არასრულწლოვნები სატრანსპორტო დანაშაულზე  
(2022 წლის ოქტომბერი)



**სამოხელეო დანაშაული (სსკ მუხლები 332-342<sup>1</sup>):**

დაზარალდა 1 არასრულწლოვანი სსკ-ის 342-ე მუხლით გათვალისწინებული დანაშაულის ჩადენის შედეგად (სამსახურებრივი გულგრილობა).

**დანაშაული მმართველობის წესის წინააღმდეგ (სსკ მუხლები 343-363):**

დაზარალდა 1 არასრულწლოვანი სსკ-ის 362-ე მუხლით გათვალისწინებული დანაშაულის ჩადენის შედეგად (ყალბი დოკუმენტების დამზადება).



**დანაშაული სასამართლო აქტების აღსრულების წინააღმდეგ (სსკ მუხლები 377-381<sup>2</sup>):**

დაზარადა 2 არასრულწლოვანი სსკ-ის 381<sup>1</sup> მუხლით გათვალისწინებული დანაშაულის ჩადენის შედეგად (დამცავი ან შემაკავებელი ორდერით გათვალისწინებული მოთხოვნების ან/და ვალდებულებების შეუსრულებლობა).

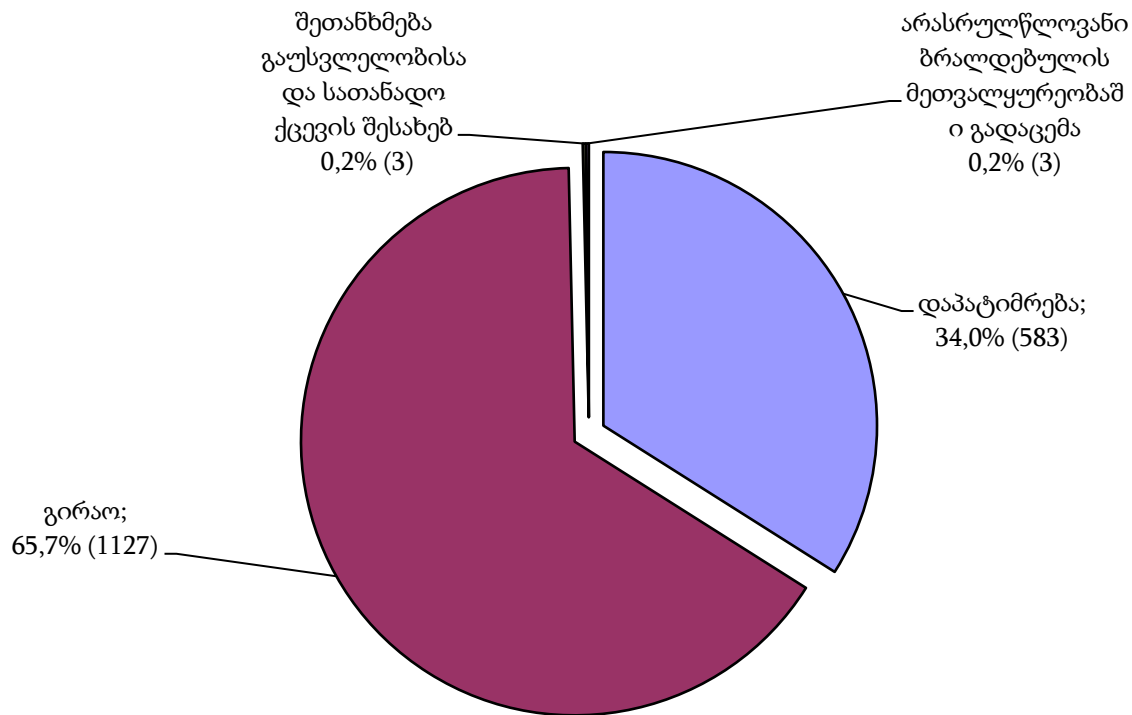
### თავი III. სასამართლო სტატისტიკა

#### ნაწილი 7 - სასამართლოს მიერ შეფარდებული ალკვეთის ღონისძიებები

##### 7.1 ალკვეთის ღონისძიებების შეფარდების შედეგები

2022 წლის ოქტომბერში პირველი ინსტანციის სასამართლოების მიერ განხილულია საგამომიებო ორგანოებიდან ალკვეთის ღონისძიებების შეფარდებაზე შემოსული 1716 შუამდგომლობა. განხილული შუამდგომლობებიდან დაპატიმრების ხვედრითი წილი შეადგენს 34,0%-ს, გირაოს ხვედრითი წილი - 65,7%-ს, არასრულწლოვანი ბრალდებულის მშობლის მეთვალყურეობაში გადაცემა - 0,2%-ს, გაუსვლელობისა და სათანადო ქცევის შესახებ შეთანხმება - 0,2%-ს (იხ. დანართი ცხრილი №9).

##### განხილული შუამდგომლობები

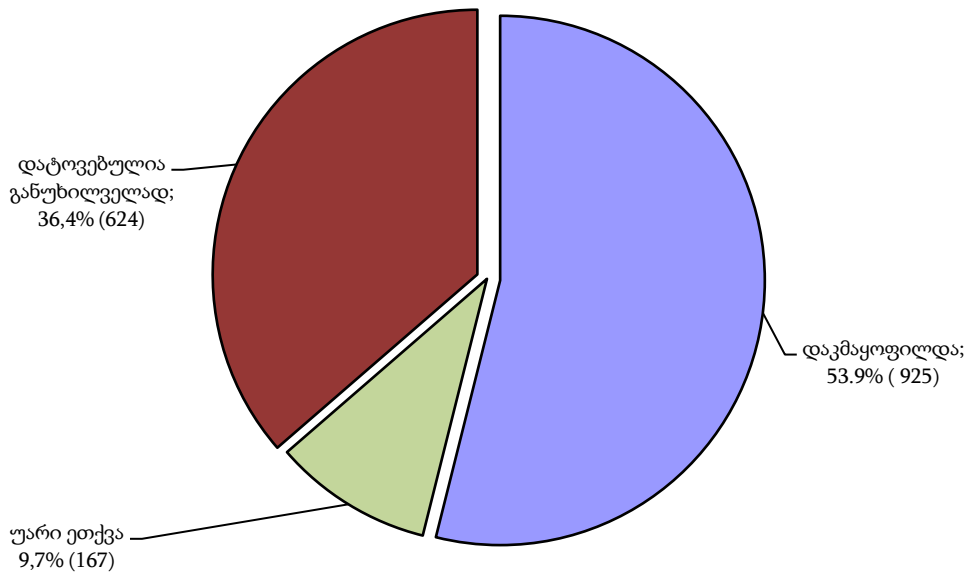


სულ განხილული შუამდგომლობებიდან სასამართლოს მიერ დაკმაყოფილებულ იქნა 925 შუამდგომლობა, ანუ 53,9%. მათ შორის: დაპატიმრების შეფარდებაზე განხილული შუამდგომლობებიდან სასამართლოს მიერ დაკმაყოფილებულ იქნა 71,5%, გირაოს შეფარდებაზე დაკმაყოფილებულ იქნა 44,8%.

დატოვებულია განუხილველად საპროცესო შეთანხმების დამტკიცების გამო საგამოძიებო ორგანოებიდან 624 შუამდგომლობა, ანუ 36,4%.

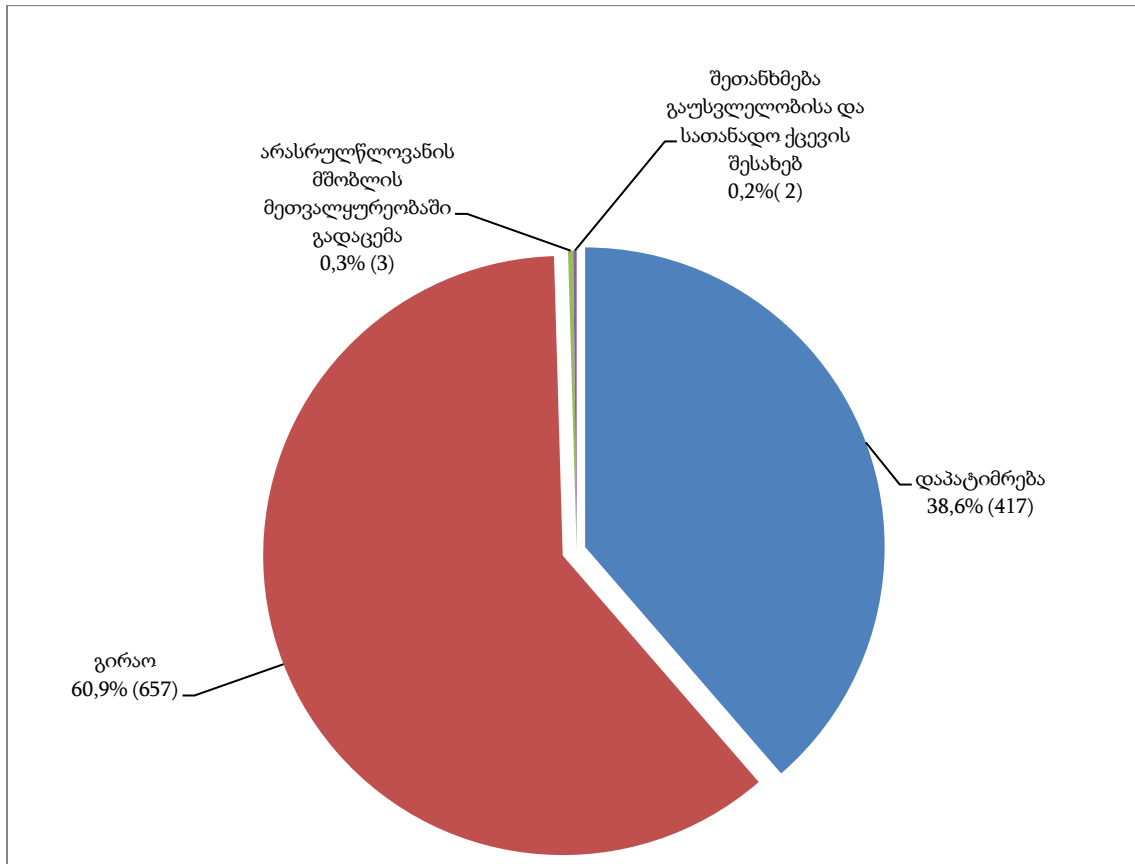
საგამოძიებო ორგანოებიდან შემოსული შუამდგომლობებიდან უარი ეთქვა მოცემული შუამდგომლობის შეფარდებაზე და შეეფარდა სხვა აღკვეთის ღონისძიება, ან უარი ეთქვა შეფარდებაზე 167 შუამდგომლობას, ანუ 9,7%-ს;

### შუამდგომლობების განხილვის შედეგები



2022 წლის ოქტომბერში სულ შეფარდებული აღკვეთის ღონისძიებებიდან დაპატიმრებაზე მოდის 38,6% (417), გირაოზე - 60,9% (657), არასრულწლოვანი ბრალდებულის მშობლის მეთვალყურეობაში გადაცემაზე - 0,3% (3), გაუსვლელობისა და სათანადო ქცევის შესახებ შეთანხმებაზე - 0,2% (2).

### შეფარდებული აღკვეთის ღონისძიებები



2022 წლის ოქტომბერში პირველი ინსტანციის სასამართლოების მიერ სულ შეფარდებული 1079 აღკვეთის ღონისძიებიდან საპატიმრო იყო 417, ანუ 38,6%, ხოლო არასაპატიმრო - 662, ანუ 61,4%. არასაპატიმრო აღკვეთის ღონისძიებებში შეფარდებული გირაოს ხვედრითმა წილმა შეადგინა 99,2%.

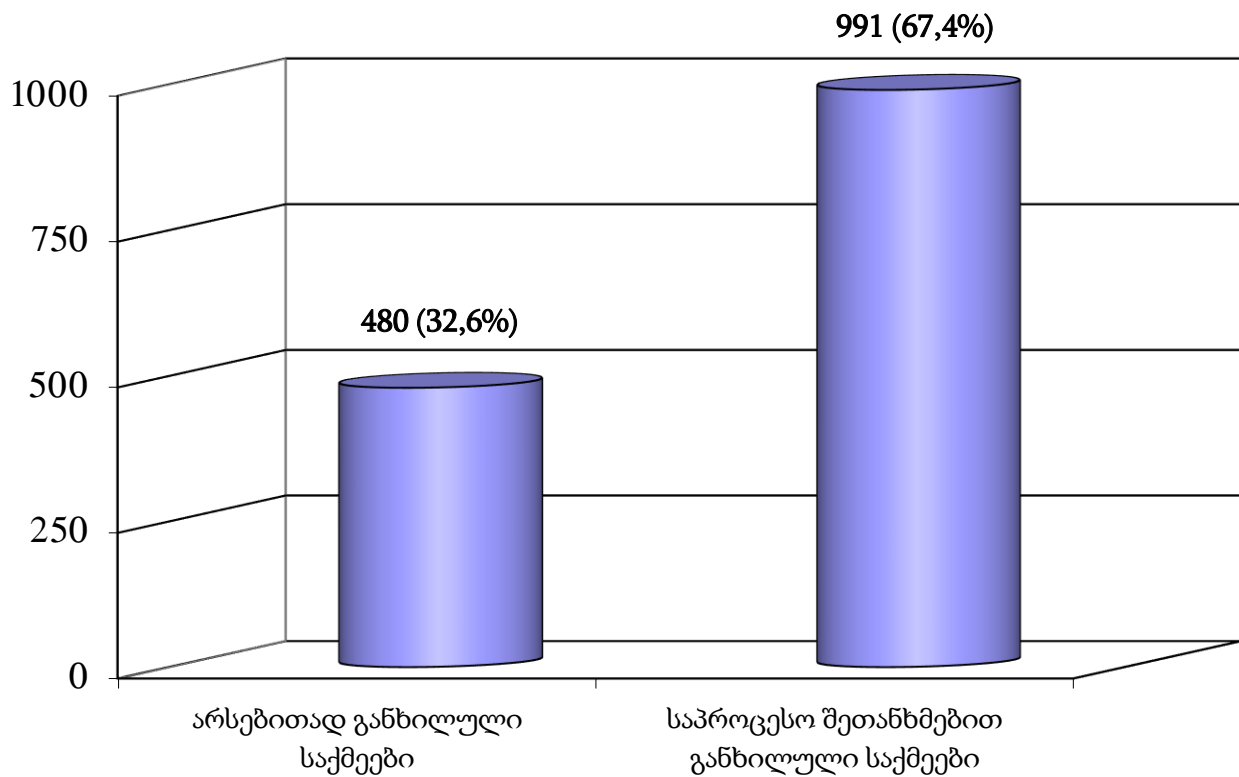
**ნაწილი 8 - პირველი ინსტანციის სასამართლოებში განხილული სისხლის  
სამართლის საქმეები**

**8.1 პირველი ინსტანციის სასამართლოების მიერ განხილულ საქმეთა საერთო  
რაოდენობა**

2022 წლის ოქტომბერში პირველი ინსტანციის სასამართლოებში განხილულია 1534 საქმე 1708 პირის მიმართ, აქედან განაჩენის გამოტანით განხილულია 1471 საქმე, ანუ 95,9%, შეწყდა 37 საქმე (2,4%), დაუბრუნდა პროკურატურას 26 საქმე, ანუ 1,7% (იხ. დანართი ცხრილი №10).

2022 წლის ოქტომბერში განაჩენის გამოტანით განხილული საქმეებიდან საპროცესო შეთანხმებით განხილული იყო 991 საქმე (სულ განხილული საქმეების 67,4%) 1094 პირის მიმართ (სულ განხილული პირების 67,0%), არსებითი განხილვით დამთავრდა 480 საქმე (შესაბამისად 32,6%) 539 პირის მიმართ (33,3%).

**პირველი ინსტანციის სასამართლოებში არსებითად და საპროცესო შეთანხმებით  
განხილული საქმეების ხვედრითი წილი განაჩენის გამოტანით განხილულ საქმეებში**



## 8.2 არსებითი განხილვით დამთავრებული საქმეები

2022 წლის ოქტომბერში პირველი ინსტანციის სასამართლოებში არსებითი განხილვით დამთავრებული 480 საქმიდან გამამტყუნებელი განაჩენი გამოტანილ იქნა 406 საქმეზე, გამამართლებელი განაჩენი - 53 საქმეზე, ნაწილობრივ გამამართლებელი განაჩენი 21 საქმეზე (იხ. დანართი ცხრილი №11).

2022 წლის ოქტომბერში სულ არსებითი განხილვით მსჯავრდებული, გამართლებული და შეწყვეტილი 578 პირიდან გამართლებულ პირთა ხვედრითი წილი შეადგენს 10,4%-ს, ნაწილობრივ გამართლებული პირების ხვედრითი წილი - 3,8%-ს, ხოლო იმ პირების ხვედრითი წილი, რომელთა მიმართ საქმე შეწყდა შეადგენს 6,7%-ს (იხ. დანართი ცხრილი №12)

## 8.3 საპროცესო შეთანხმებით განხილული საქმეები

2022 წლის ოქტომბერში პირველი ინსტანციის სასამართლოებში სულ არსებითი განხილვის გარეშე შემოსული იყო 674 სისხლის სამართლის საქმე 712 პირის მიმართ. საპროცესო შეთანხმებით განაჩენი გამოტანილ იქნა 991 საქმეზე 1094 პირის მიმართ. საპროცესო შეთანხმებით გამოტანილ განაჩენებში არსებითი განხილვით შემოსული საქმეების ხვედრითი წილი შეადგენს 33,1% (იხ. დანართი ცხრილი №13).

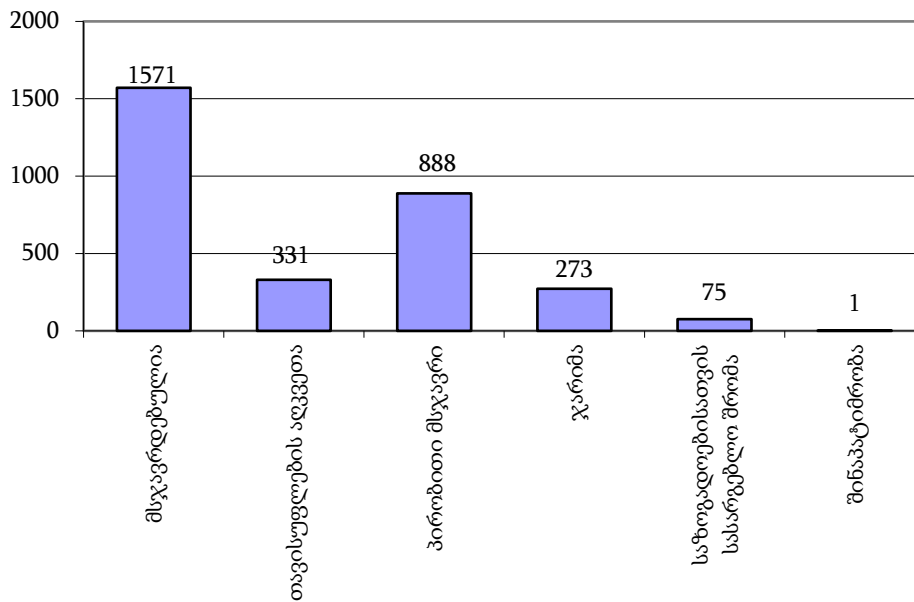
## ნაწილი 9 - მსჯავრდებულები

### 9.1 მსჯავრდებულთა განაწილება სასჯელის ფორმების მიხედვით

2022 წლის ოქტომბერში სულ მსჯავრდებული 1571 პირიდან:

- თავისუფლების აღკვეთა შეეფარდა 331 პირს, ანუ 21,1%-ს;
- პირობითი მსჯავრი შეეფარდა 888 პირს, ანუ 56,5%-ს;
- ჯარიმა შეეფარდა 273 პირს, ანუ 17,4%-ს;
- საზოგადოებისათვის სასარგებლო შრომა 75 პირის, ანუ 4,8%.

#### მსჯავრდებულთა განაწილება სასჯელის ფორმების მიხედვით



2022 წლის ოქტომბერში სულ მსჯავრდებული 1571 პირიდან მამაკაცი შეადგენდა 93,6%-ს, ხოლო ქალი 6,4%-ს.

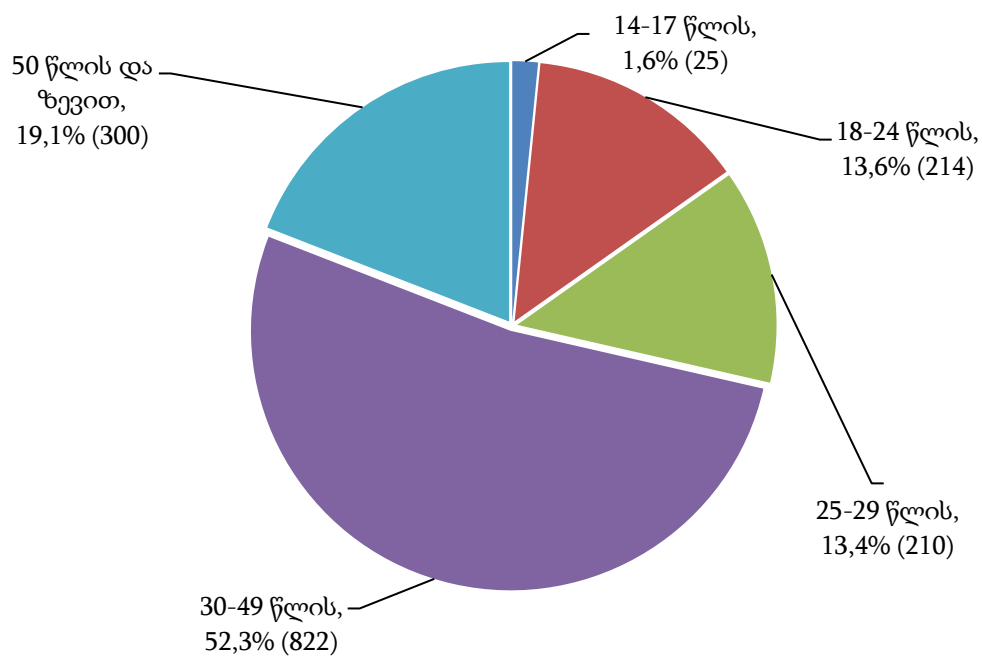
ჯგუფურად ჩადენილი დანაშაულის ხვედრითი წილი შეადგენს 8,6%-ს. სოფლად ჩადენილი დანაშაული შეადგენს 19,4%-ს. სულ მსჯავრდებული პირებიდან სხვა სახელმწიფოს მოქალაქე იყო 4,2% (იხ. დანართი ცხრილი №14).

ასაკის მიხედვით მსჯავრდებულები ნაწილდება შემდეგნაირად:

- 14-17 წლის ასაკის მსჯავრდებულია 25 პირი, რაც შეადგენს 1,6%-ს,
- 18-24 წლის ასაკის - 214 პირი, ანუ 13,6%,
- 25-29 წლის ასაკის 210 პირი, ანუ 13,4%,
- 30-49 წლის ასაკის 822 პირი, ანუ 52,3%;
- 50 წლის ზევით ასაკის - 300 პირი, ანუ 19,1%.

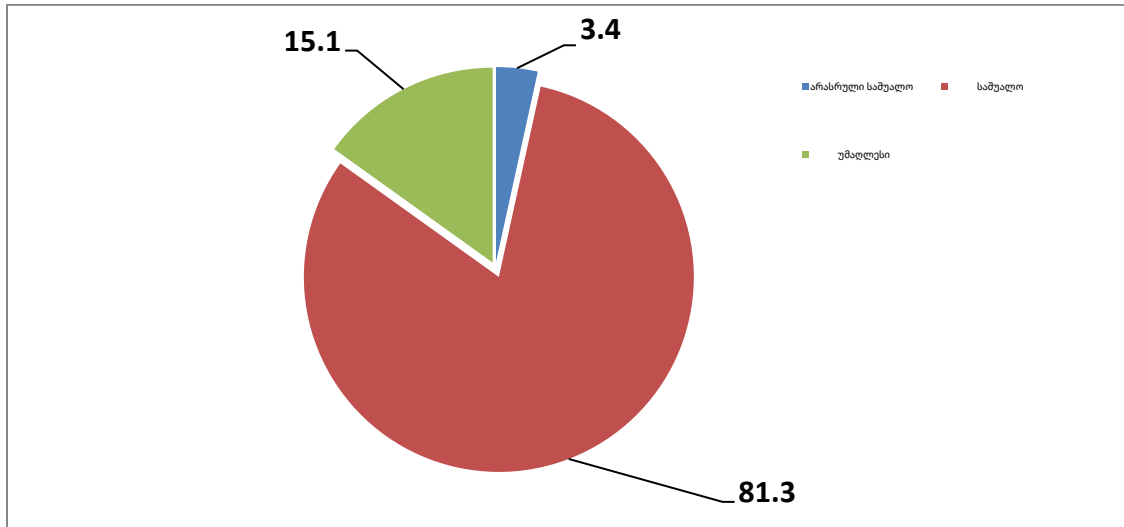


### მსჯავრდებულთა განაწილება ასაკის მიხედვით



მსჯავრდებულთა შორის არასრული საშუალო განათლების მქონეა 54 პირი, ანუ 3,4%, საშუალო განათლების მქონეა 1278 პირი, ანუ 81,3%, უმაღლესი განათლების მქონეა 237 პირი, ანუ 15,1%.

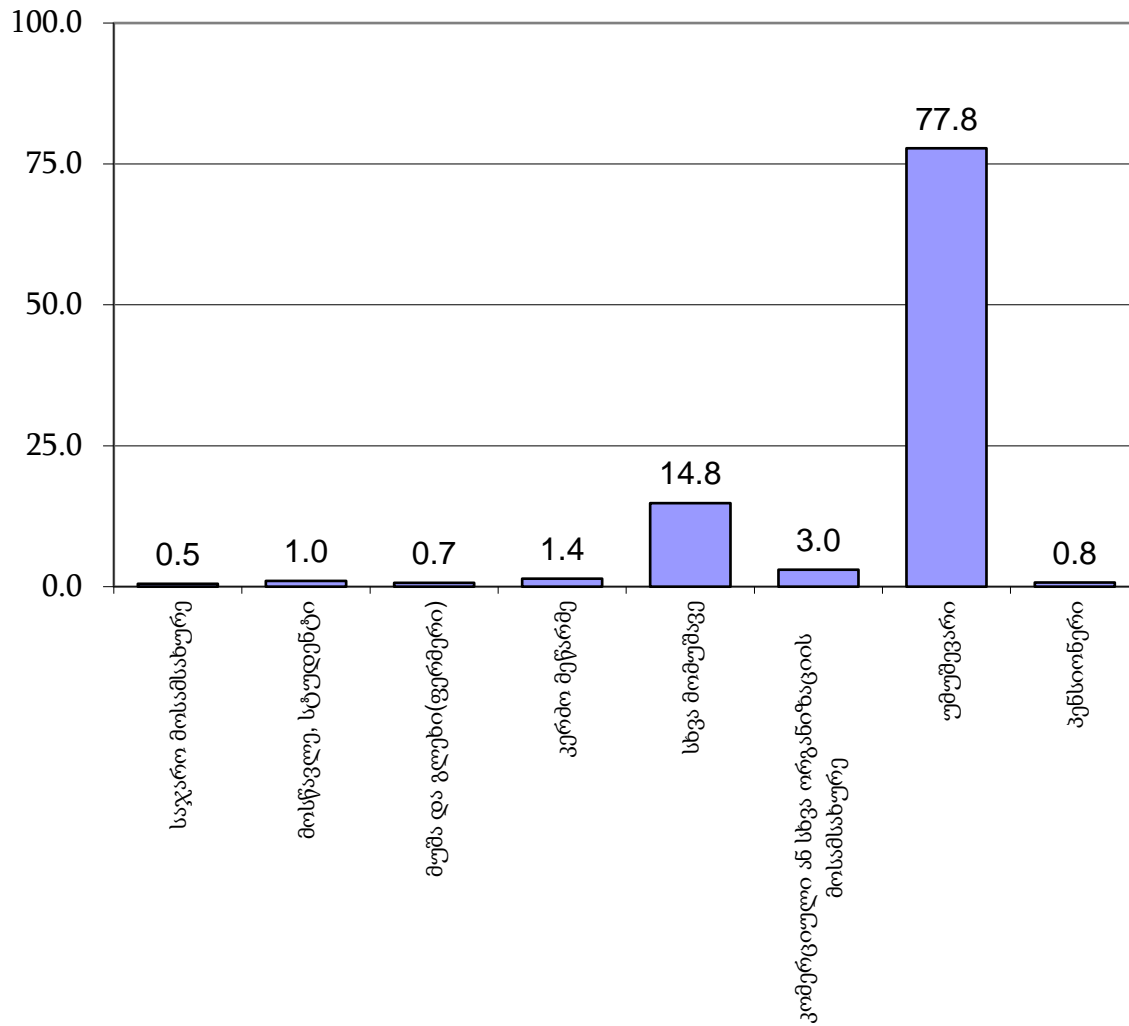
## მსჯავრდებულთა განაწილება განათლების დონის მიხედვით



1436 მსჯავრდებული პირიდან:

- უმუშევარია 1157, ანუ 80,6%
- კომერციული ან სხვა ორგანიზაციის მომუშავე 27, ანუ 1,9%
- სხვა მომუშავეა 216, ანუ 15,0%
- კერძო მეწარმეა 11, ანუ 0,8%
- მოსწავლე ან სტუდენტია 7 ანუ 0,5%
- საჯარო მოსამსახურეა 5 ანუ 0,3% და სხვა.

მსჯავრდებულთა გადანაწილება საქმიანობის მიხედვით  
(პროცენტობით)



მოუხსნელი და გაუქარწყლებელი ნასამართლობის მქონეა მსჯავრდებულთა 12,9%.

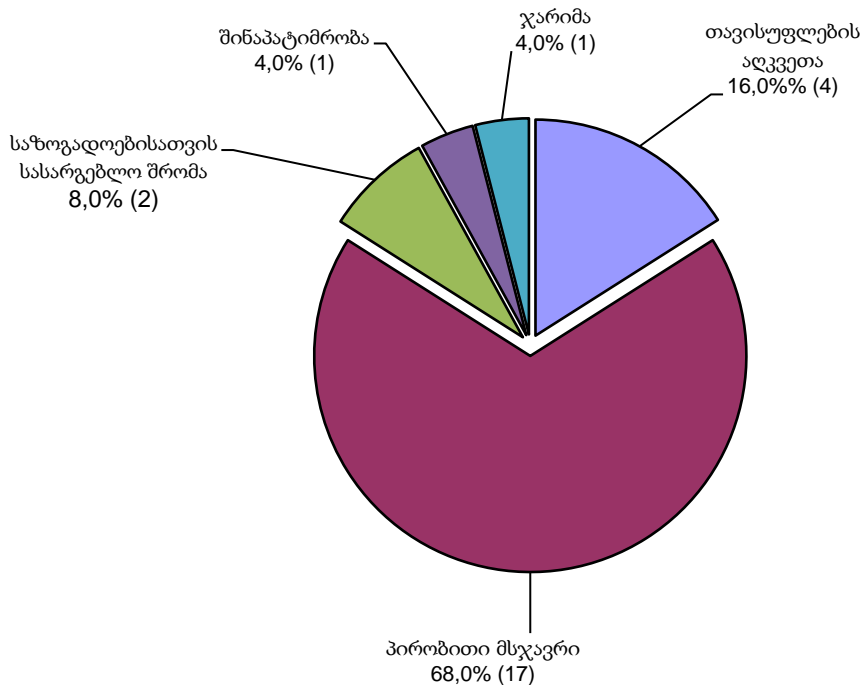
## 9.2 არასრულწლოვანი მსჯავრდებულები

2022 წლის ოქტომბერში მსჯავრდებული იყო 25 არასრულწლოვანი, რაც შეადგენს ოქტომბერში პირველი ინსტანციის სასამართლოებში სულ მსჯავრდებული პირების 1,6%-ს.

არასრულწლოვანი მსჯავრდებულებიდან ვაჟი იყო 25, ანუ 100,0%. არ მუშაობდა და არ სწავლობდა 9 არასრულწლოვანი, ანუ სულ მსჯავრდებული არასრულწლოვნების 36,0% (იხ. დანართი ცხრილი №15).

2022 წლის ოქტომბერში სულ მსჯავრდებული 25 არასრულწლოვანიდან თავისუფლების აღკვეთა შეეფარდა 4 პირს, ანუ 16,0%-ს, პირობითი მსჯავრი - 17 პირს, ანუ 68,0%-ს, საზოგადოებისათვის სასარგებლო შრომა - 2 პირს, ანუ 8,0%-ს.

### არასრულწლოვან მსჯავრდებულთა განაწილება სასჯელების მიხედვით



მსჯავრდებული 25 არასრულწლოვანი პირი დანაშაულის სახეების მიხედვით ნაწილდება შემდეგნაირად:

- ქურდობისათვის მსჯავრი დაედო 9 პირს, ანუ 36,0%, მათ შორის თავისუფლების აღკვეთა შეეფარდა 2 პირს, ანუ 22,2%-ს;
- ძარცვისათვის მსჯავრი დაედო 4 პირს, ანუ 16,0%, მათ შორის თავისუფლების აღკვეთა შეეფარდა 1 პირს, ანუ 25,0%-ს და სხვა (იხ. დანართი ცხრილი №17) .

რეგიონების მიხედვით არასრულწლოვანი მსჯავრდებულები ნაწილდებიან შემდეგნაირად:

- თბილისის საქალაქო სასამართლოს მიერ მსჯავრდებულ იქნა 12 არასრულწლოვანი, ანუ 48,0%;
- აჭარის სასამართლოების მიერ მსჯავრდებულ იქნა 5 არასრულწლოვანი, ანუ 20,0%;
- ქვემო ქართლის სასამართლოების მიერ მსჯავრდებულ იქნა 4 არასრულწლოვანი, ანუ 16,0%;
- შიდა ქართლის სასამართლოების მიერ მსჯავრდებულ იქნა 2 არასრულწლოვანი, ანუ 8,0%;
- სამცხე-ჯავახეთისა და სამეგრელოს სასამართლოების მიერ მსჯავრდებულ იქნა თითო-თითო არასრულწლოვანი, ანუ 4,0% (იხ. დანართი ცხრილი №18).

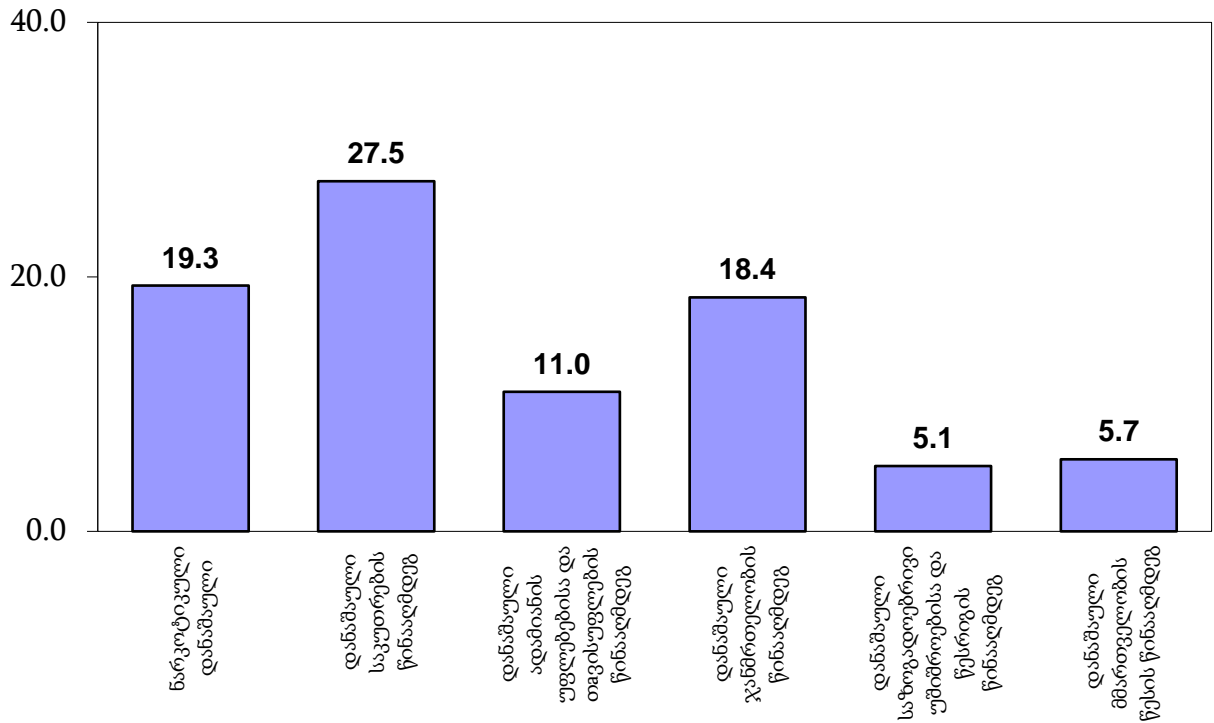
## ნაწილი 10 - დანაშაული და შეფარდებული სასჯელები

### 10.1 დანაშაულისა და შეფარდებული სასჯელების რაოდენობა დანაშაულთა სახეების მიხედვით

2022 წლის ოქტომბერში პირველი ინსტანციის სასამართლოების მიერ განაჩენის გამოტანით განხილულ იქნა 1471 საქმე 1633 პირის მიმართ. მსჯავრდებული 1571 (60 პირის მიმართ გამოტანილია გამამართლებელი განაჩენი, 2 პირის მიმართ გამოტანილია გამამტყუნებელი განაჩენი სასჯელის დაუნიშნავად) პირის მიერ ჩადენილი იყო 2242 დანაშაული, ხოლო დანაშაულის თითოეული ეპიზოდისათვის დანიშნულ იქნა 2497 სასჯელი (იხ. დანართი ცხრილი №19).

საანგარიშო პერიოდში მსჯავრდებული პირების მიერ ჩადენილ დანაშაულში ყველაზე მაღალი ხვედრითი წილი მოდის: საკუთრების წინააღმდეგ მიმართულ დანაშაულზე - 27,5% (617), ნარკოტიკულ დანაშაულზე - 19,3% (433), ჯანმრთელობის წინააღმდეგ დანაშაულზე - 18,4% (412), დანაშაული საზოგადოებრივი უშიშროებისა და წესრიგის წინააღმდეგ - 5,1% (115), მმართველობის წესის წინააღმდეგ დანაშაულზე - 5,7% (127), დანაშაული ადამიანის უფლებებისა და თავისუფლების წინააღმდეგ - 11,0% (246) და სხვა.

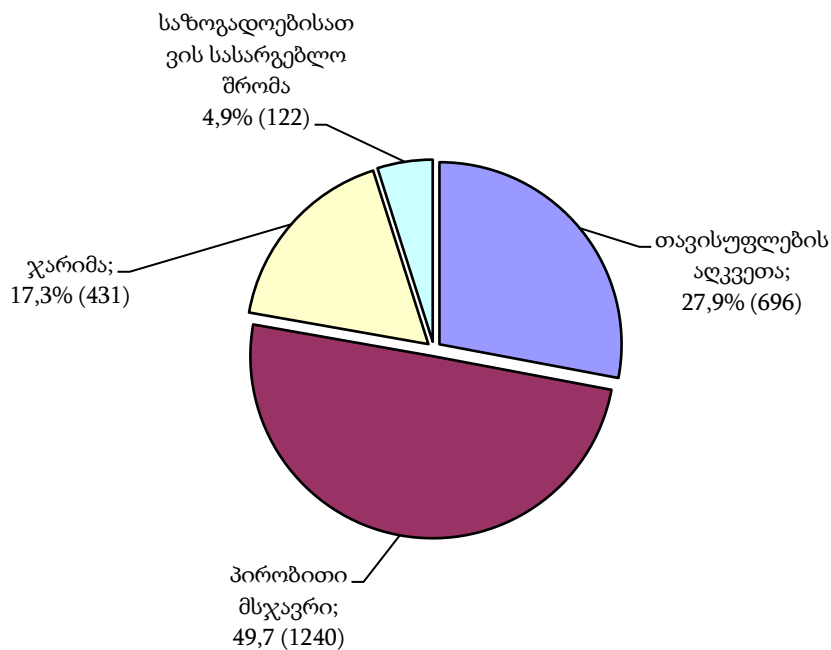
მსჯავრდებული პირების მიერ ჩადენილი დანაშაულების სტრუქტურა  
(პროცენტობით)



2022 წლის ოქტომბერში დანაშაულის თითოეული ეპიზოდისათვის დანიშნული 2497 სასჯელიდან:

- თავისუფლების აღკვეთა შეადგენს 27,9%-ს (696);
- პირობითი მსჯავრი 49,7%-ს (1240);
- ჯარიმა 17,3%-ს (431);
- საზოგადოებისათვის სასარგებლო შრომა 4,9%-ს (122).

## დანაშაულის თითოეული ეპიზოდისათვის დანიშნული სასჯელების სტრუქტურა



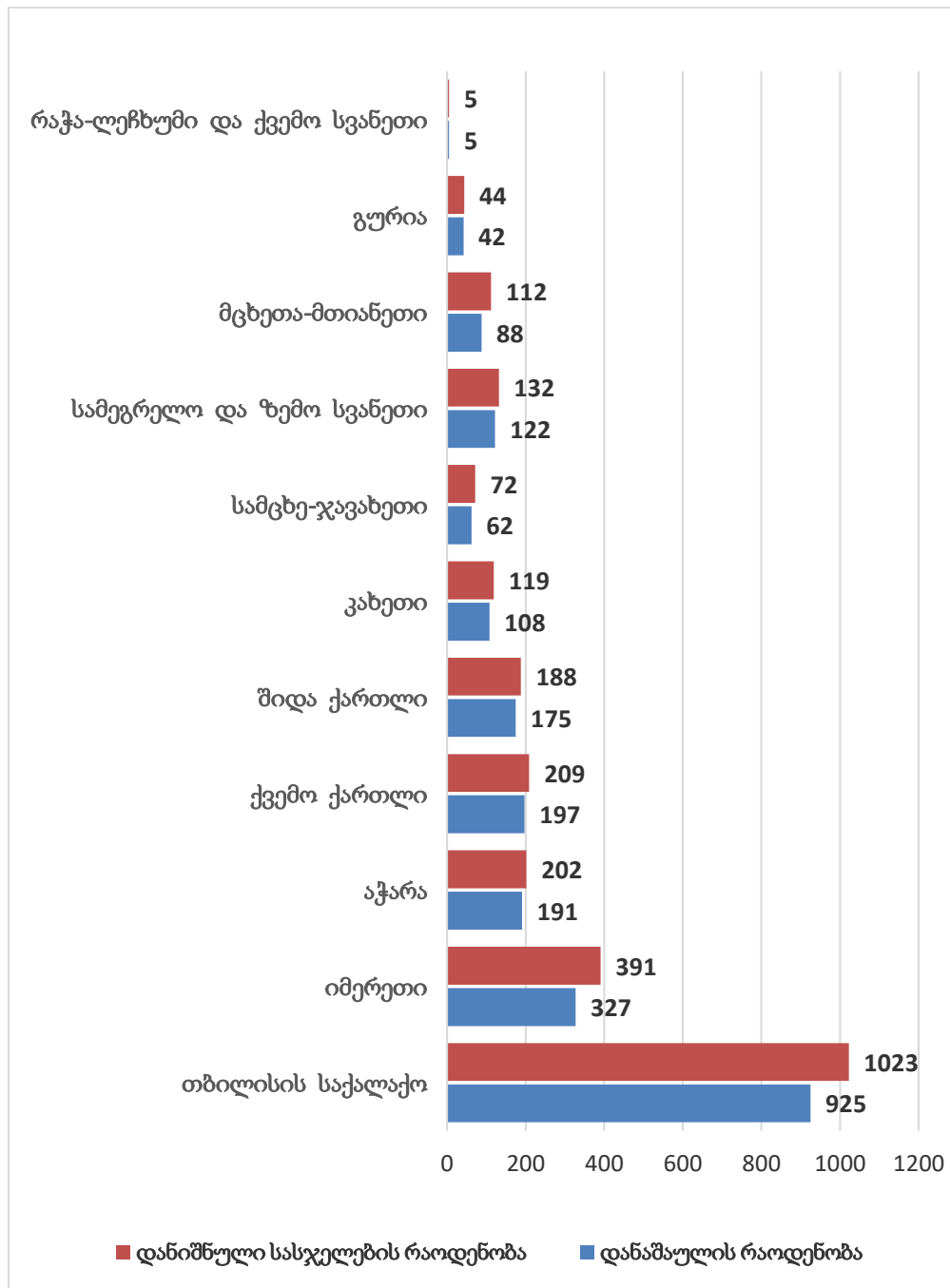
### 10.2 დანაშაულისა და დანიშნული სასჯელების რაოდენობა რეგიონების მიხედვით

2022 წლის ოქტომბერში პირველი ინსტანციის სასამართლოებში დანაშაულის თითოეული ეპიზოდისათვის შეფარდებული სასჯელებიდან 1023, ანუ 41,0% მოდის თბილისის საქალაქო სასამართლოზე, იმერეთის სასამართლოებზე - 391, ანუ 15,7%, აჭარის სასამართლოებზე - 202, ანუ 8,1%, ქვემო ქართლის სასამართლოებზე - 209 ანუ 8,4%, შიდა ქართლის

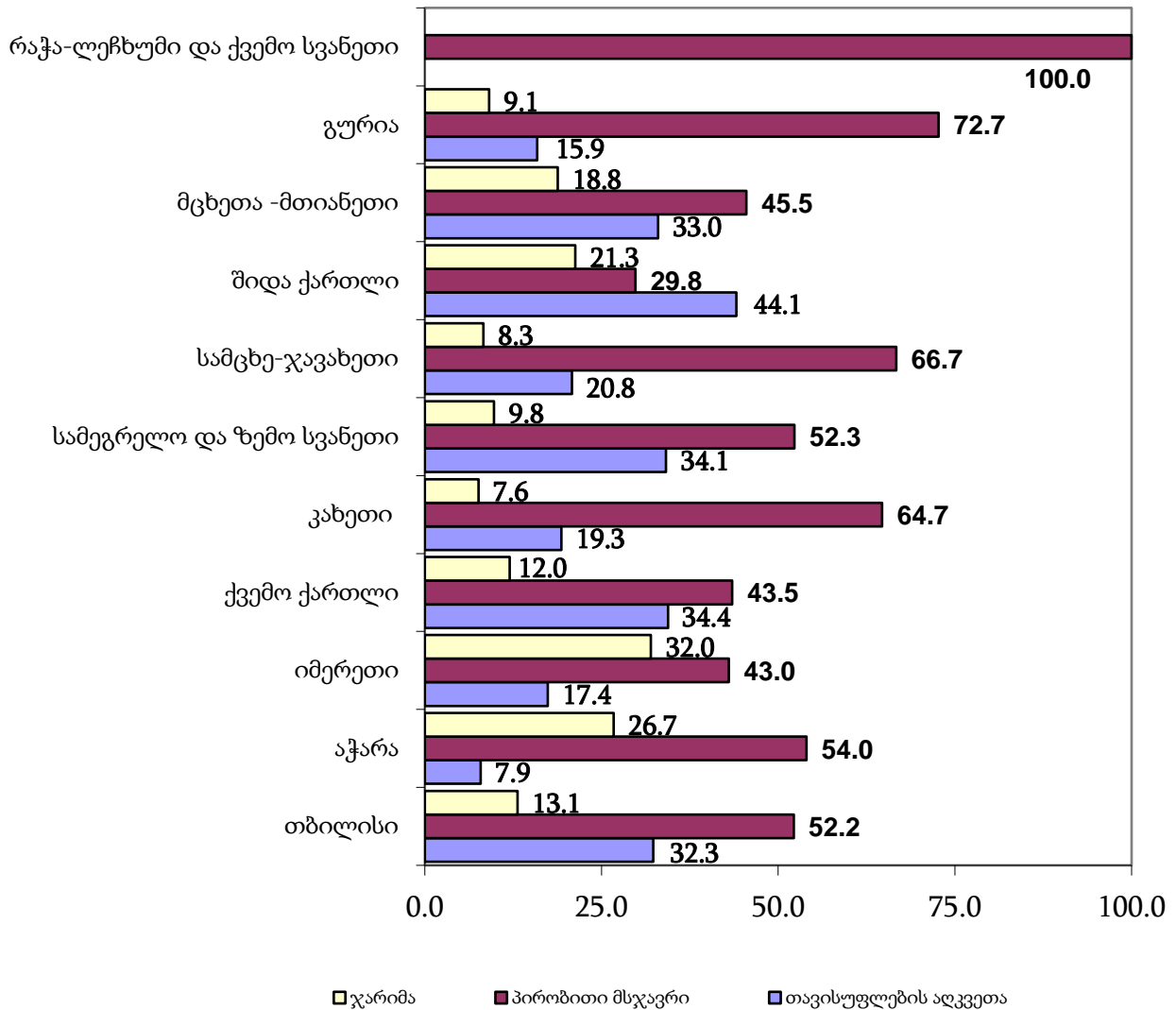


სასამართლოებზე - 188 ანუ 7,5%, მცხეთა-მთიანეთის სასამართლოებზე - 112, ანუ 4,5%, სამეგრელოს სასამართლოებზე - 132, ანუ 5,3% და სხვა (იხ. დანართი ცხრილი №21).

### ჩადენილი დანაშაულისა და დანიშნული სასჯელების განაწილება რეგიონების მიხედვით



ჩადენილი დანაშაულებისათვის დანიშნული სასჯელების ფორმების  
სტრუქტურა რეგიონალურ ჭრილში (პროცენტობით)



თითოეული დანაშაულისათვის შეფარდებულ სასჯელის ღონისძიებებში თავისუფლების აღკვეთის მაღალი ხვედრითი წილი მოდის: თბილისზე - 32,3%, იმერეთზე - 17,4%, სამცხეთ-ჯავახეთზე - 20,8%, ქვემო ქართლზე - 34,4%, შიდა ქართლზე - 44,1%, სამეგრელოზე - 34,1%, მცხეთა-მთიანეთზე - 33,0%, და ა.შ.

პირობითი მსჯავრის მაღალი ხვედრითი წილი მოდის: იმერეთზე - 43,0%, გურიაზე - 72,7%, სამეგრელოზე - 52,3%, სამცხეთ-ჯავახეთზე - 66,7%, მცხეთა-მთიანეთზე - 58,7%, კახეთზე - 64,7%, რაჭაზე - 100,0%, აჭარაზე - 54,0% და ა.შ.

ჯარიმის მაღალი ხვედრითი წილით გამოირჩევა: აჭარა - 26,7%, თბილისი - 13,1%, იმერეთი - 32,0%, შიდა ქართლი - 21,3%, ქვემო ქართლი - 12,0%, მცხეთა-მთიანეთი - 18,8%, და სხვა.

## თავი IV. პენიტენციური სისტემის სტატისტიკა<sup>1</sup>

### ნაწილი 11 - საქართველოს იუსტიციის სამინისტროს მმართველობის სფეროში მოქმედი სახელმწიფო საქვეუწყებო დაწესებულების - სპეციალური პენიტენციური სამსახური

#### 11.1 ბრალდებულთა და მსჯავრდებულთა სქესობრივ-ასაკობრივი ჯგუფები

##### **ბრალდებულთა და მსჯავრდებულთა საერთო რაოდენობის შედარება**

##### **საქართველოს მოსახლეობის რაოდენობასთან სქესობრივ ჭრილში**

2022 წლის 31 ოქტომბრის მდგომარეობით, პენიტენციური დეპარტამენტის დაწესებულებებში განთავსებული იყო სულ 9 692 პირი, მათ შორის 9 361 კაცი და 331 ქალი.

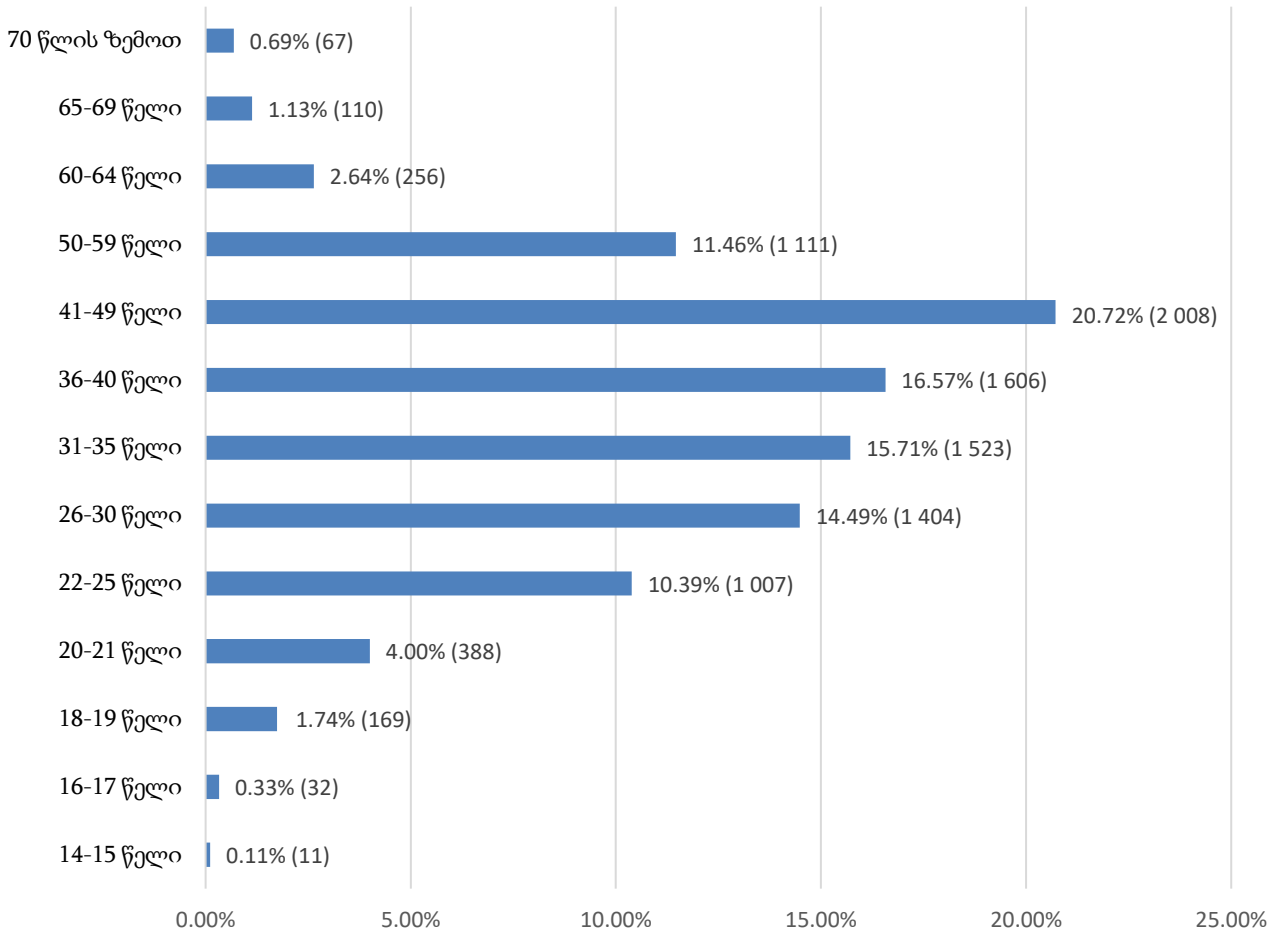
სპეციალური პენიტენციური სამსახურის მონიტორინგის დეპარტამენტის სტატისტიკის სამმართველოში ყოველთვიურად ხდება ბრალდებულებისა და მსჯავრდებულების საერთო რაოდენობის პროცენტული შედარება, საქართველოს სტატისტიკის ეროვნული სამსახურის მიერ 2022 წლის პირველი იანვრის მონაცემებით დაფიქსირებულ საქართველოს მოსახლეობის რაოდენობასთან. ქვეყნის მოსახლეობის აღნიშნულ რაოდენობასთან, მ/წლის 31 ოქტომბრის პენიტენციური დეპარტამენტის მონაცემების შედარების შედეგად, ბრალდებულებისა და მსჯავრდებულების საერთო რიცხვმა (9 692) ქვეყნის მოსახლეობის საერთო რაოდენობის (3 688 647) 0.26% შეადგინა. მამრობითი სქესის ბრალდებულებისა და მსჯავრდებულების რაოდენობა (9 361) ქვეყნის მამრობითი სქესის მოსახლეობის (1 769 995) 0.53%-ს, ხოლო მდედრობითი სქესის ბრალდებულებისა და მსჯავრდებულების რაოდენობა (331) ქვეყნის მდედრობითი სქესის მოსახლეობის (1 918 652) 0.02%-ს შეადგენს (იხ. დანართი, ცხრილი №22).

##### **ბრალდებულთა და მსჯავრდებულთა რაოდენობა სქესობრივ-ასაკობრივ ჯგუფებში**

2022 წლის ოქტომბრის თვეში, სქესობრივ-ასაკობრივ ჭრილში ბრალდებულთა და მსჯავრდებულთა საერთო რაოდენობის ყველაზე მეტი ხვედრითი წილი სრულწლოვან კაცებზე მოდიოდა (9 320). ქვემოთ მოცემულია ყველა დაწესებულებაში განთავსებულ ბრალდებულთა და მსჯავრდებულთა საერთო რაოდენობის ამსახველი დიაგრამები, სადაც უფრო დეტალურად არის ნაჩვენები სქესობრივი და ასაკობრივი ჯგუფების პროცენტული წილის ურთიერთმიმართება (იხ. დანართი, ცხრილი №23, №24, №25):

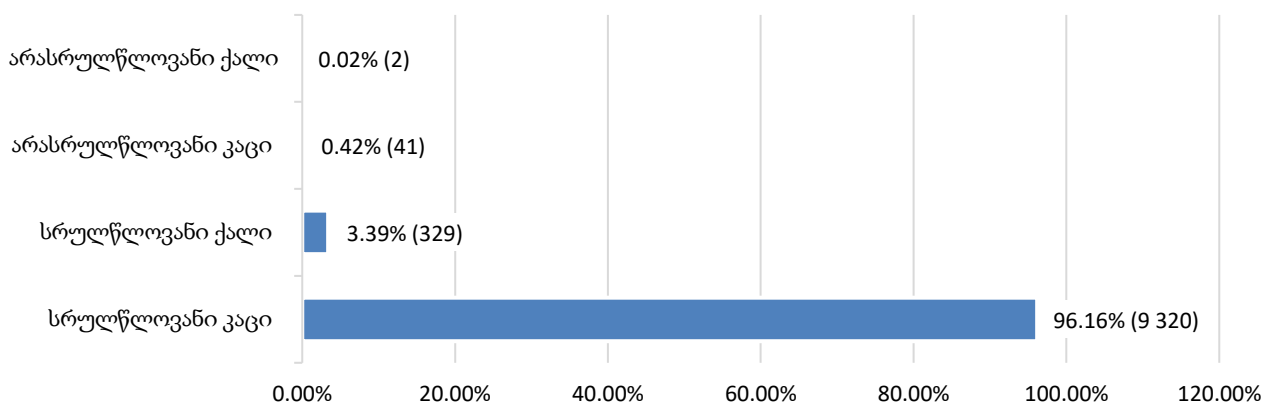
<sup>1</sup> ანგარიში მომზადებულია 2022 წლის 31 ოქტომბრის მდგომარეობით არსებულ მონაცემებზე დაყრდნობით.

**ბრალდებულები და მსჯავრდებულები  
ასაკობრივ ჯგუფში**



როგორც მოცემული დიაგრამიდან ჩანს, 41-49 წლამდე ასაკის ბრალდებულები და მსჯავრდებულები საერთო რაოდენობის ყველაზე დიდი პროცენტული მაჩვენებლით ხასიათდებიან.

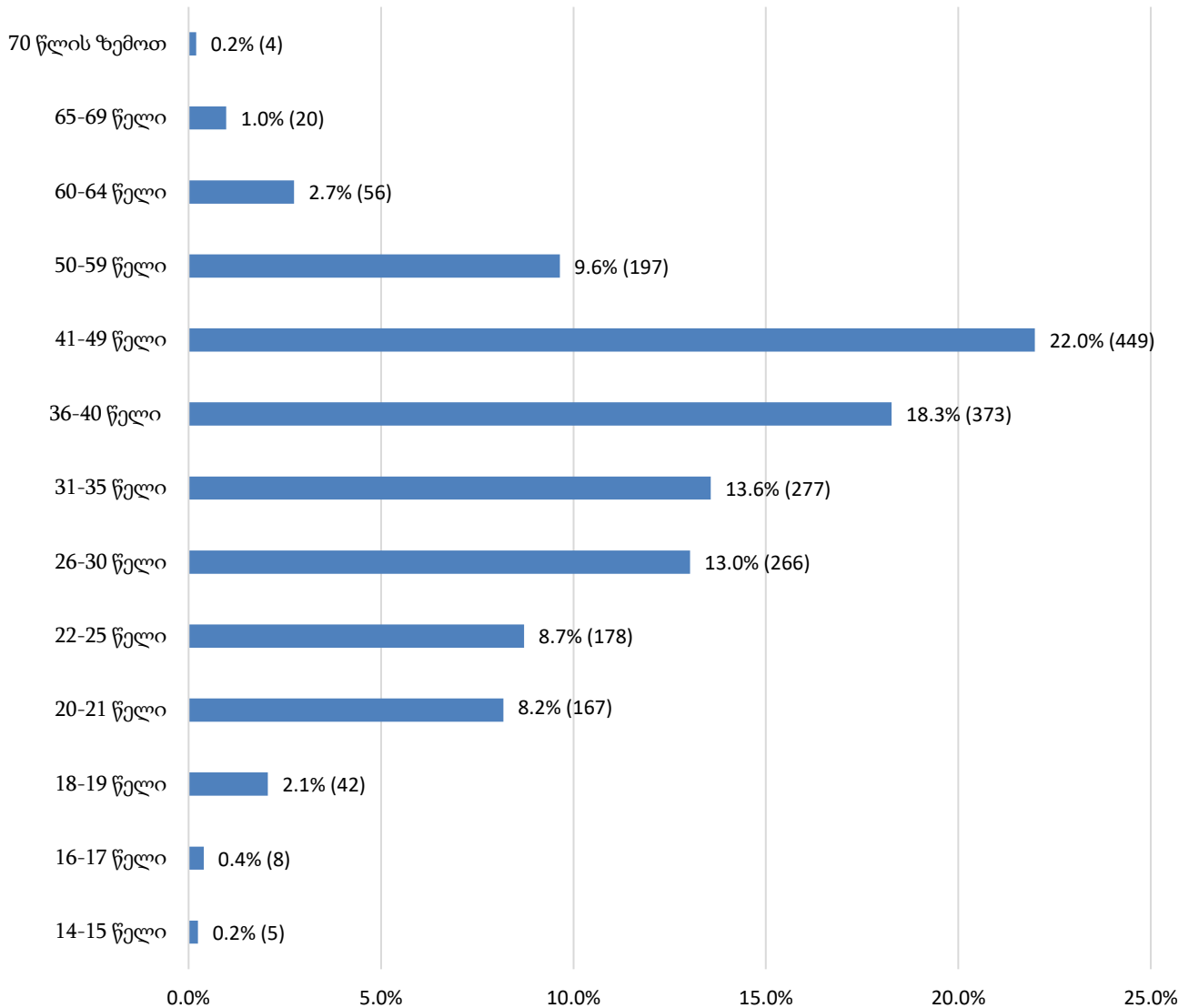
**ბრალდებულები და მსჯავრდებულები  
სქესობრივ-ასაკობრივ ჯგუფში**



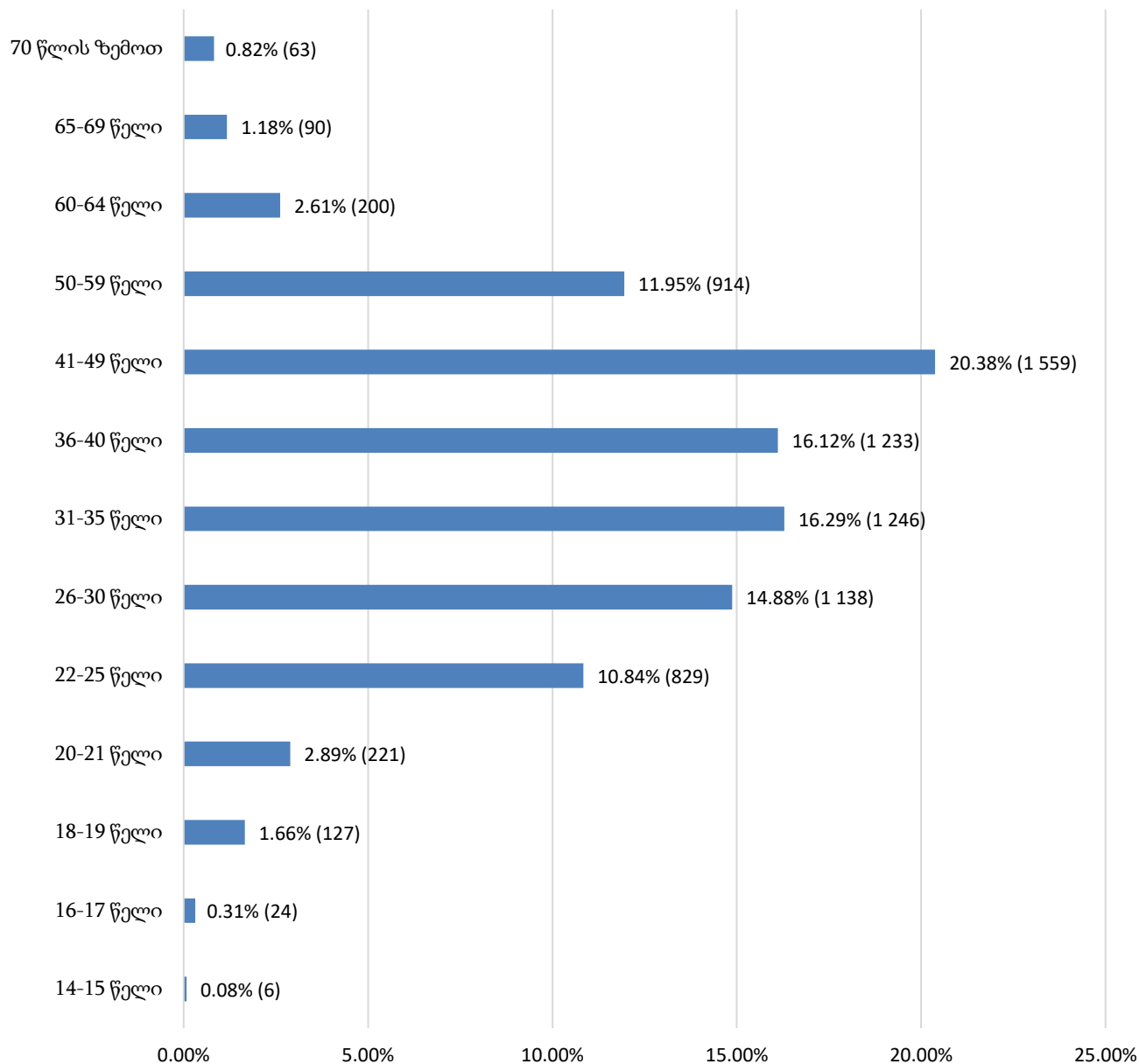
## ბრალდებულთა და მსჯავრდებულთა ასაკობრივი კატეგორიები

2022 წლის ოქტომბრის ბოლოს, პენიტენციურ სისტემაში განთავსებული იყო სულ 9 692 პირი (მათ შორის: ბრალდებული - 2 042; მსჯავრდებული - 7 650). მათი კლასიფიცირება ასაკობრივი კატეგორიების მიხედვით მოცემულია შემდეგ დიაგრამებზე (იხ. დანართი, ცხრილი №27):

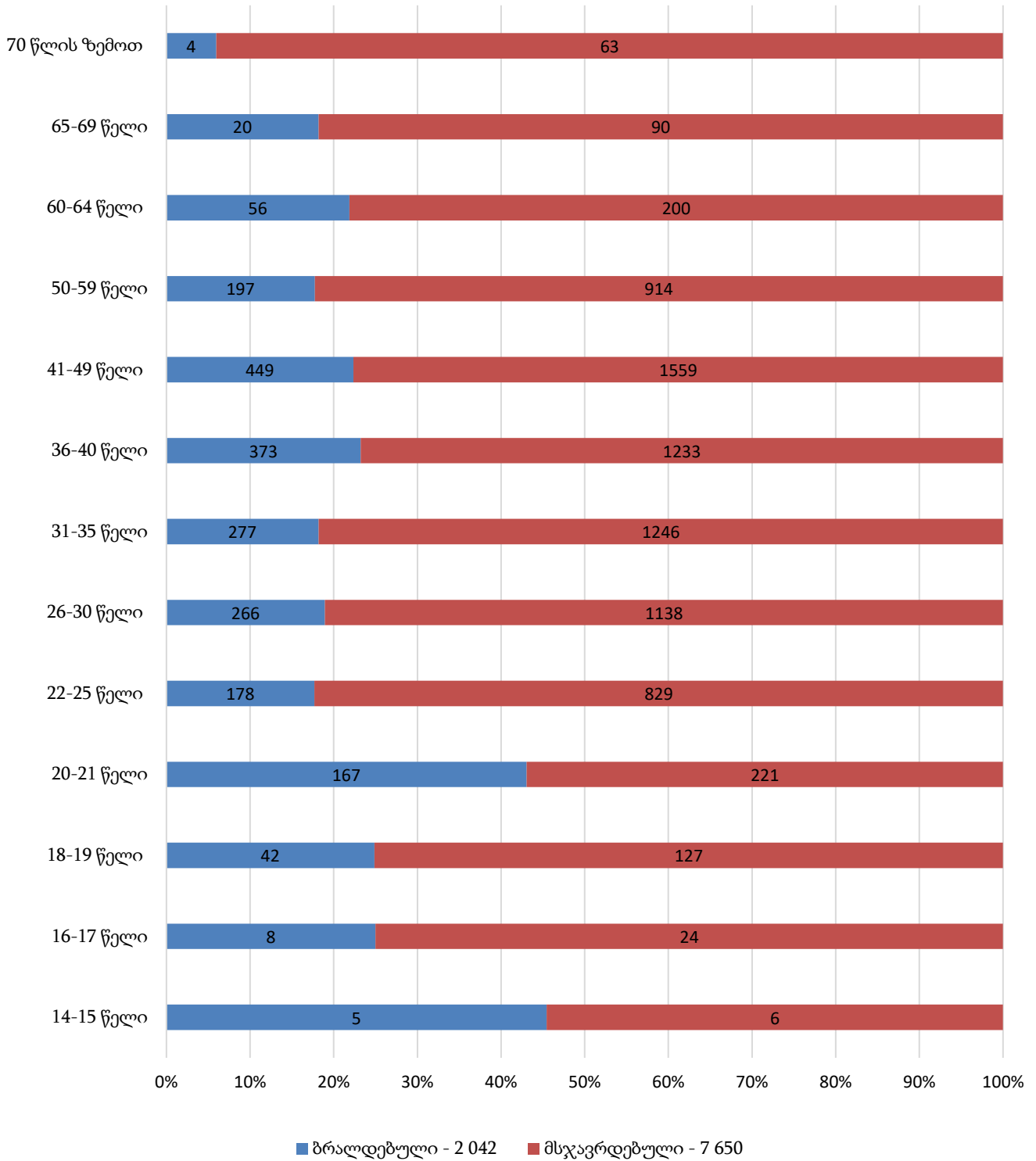
### ბრალდებულთა ასაკობრივი კატეგორიები



მსჯავრდებულთა  
ასაკობრივი კატეგორიები



ბრალდებულთა და მსჯავრდებულთა  
ასაკობრივი კატეგორიები (საერთო)

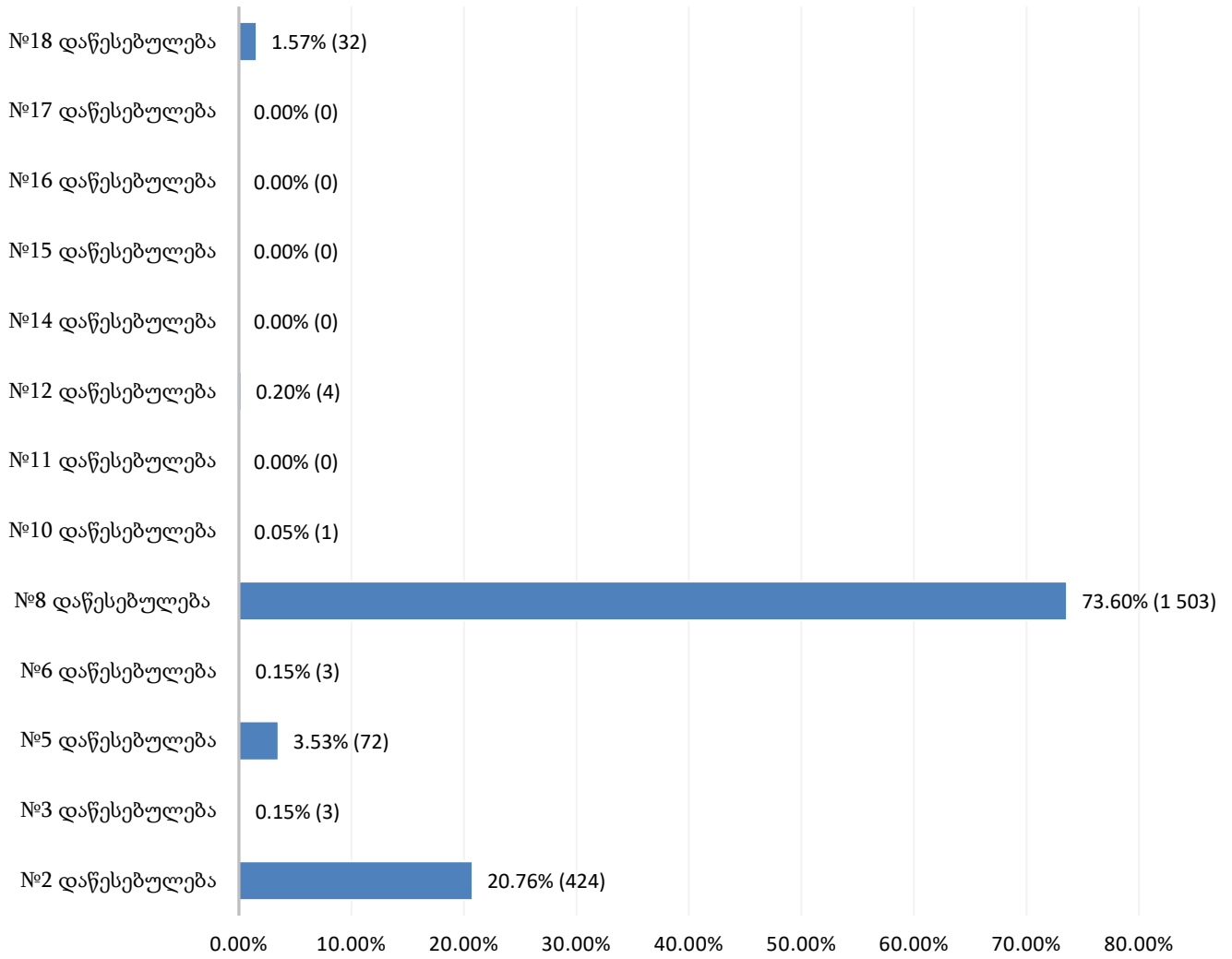


ბრალდებულები და მსჯავრდებულები პენიტენციურ დაწესებულებებში

საერთო შეფარდებით დაწესებულებებში განთავსებულ პირთა 21.1%-ს ბრალდებულები შეადგენდნენ. საანგარიშო პერიოდში, 8 პენიტენციურ დაწესებულებაში სულ 2 042 ბრალდებული ირიცხებოდა. დაწესებულებებს შორის მათი ხვედრითი წილი შემდეგნაირად ნაწილდება (იხ. დანართი, ცხრილი №28):



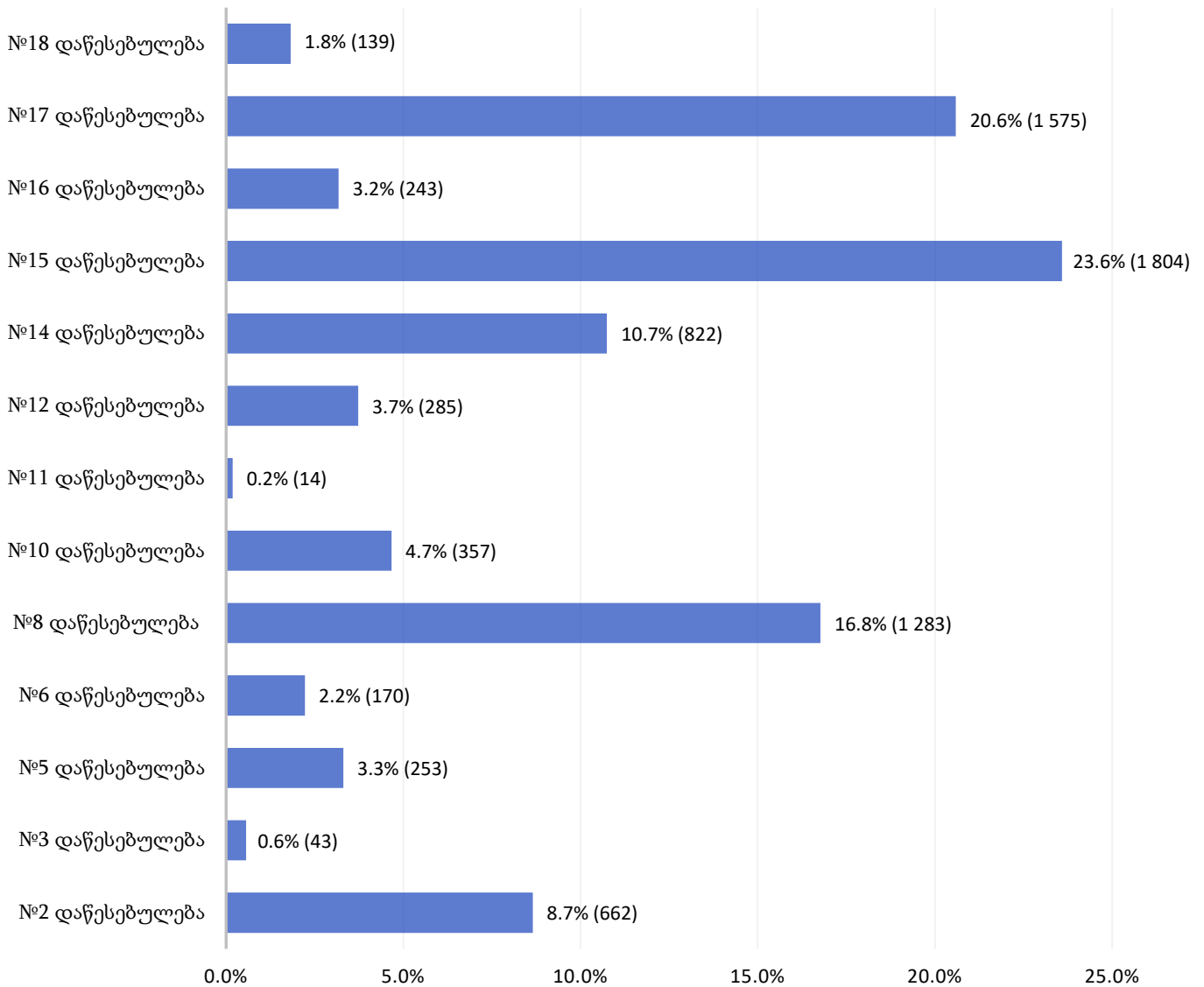
## ბრალდებულები დაწესებულებებში



როგორც ზემოთ მოცემული დიაგრამიდან ჩანს, აღნიშნულ პერიოდში ყველაზე მეტი ბრალდებული №8 დაწესებულებაში ირიცხებოდა.

საერთო რაოდენობასთან შეფარდებით დაწესებულებებში განთავსებულ პირთა 78.9%-ს მსჯავრდებულები შეადგენდნენ. 2022 წლის ოქტომბრის ბოლოს, 13 პენიტენციურ დაწესებულებაში სულ 7 650 მსჯავრდებული ირიცხებოდა. დაწესებულებებს შორის მათი ხვედრითი წილი შემდეგნაირად ნაწილდება (იხ. დანართი, ცხრილი №28):

### მსჯავრდებულები დაწესებულებებში

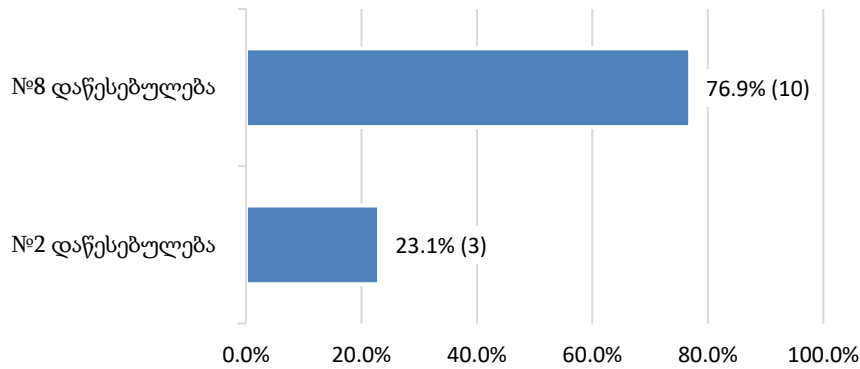


როგორც ზემოთ მოცემული დიაგრამიდან ჩანს, საანგარიშო პერიოდში ყველაზე მეტი მსჯავრდებული №15 დაწესებულებაში ირიცხებოდა.

#### 11.2 არასრულწლოვანი ბრალდებულები და მსჯავრდებულები

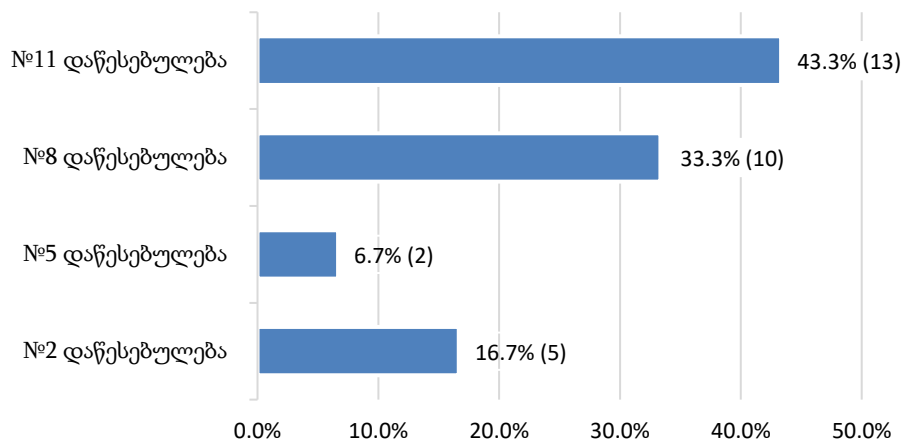
2022 წლის ოქტომბრის ბოლოს, პენიტენციურ სისტემაში განთავსებული არასრულწლოვანი ბრალდებულებისა და მსჯავრდებულების რიცხვი (43) ბრალდებულთა და მსჯავრდებულთა საერთო რაოდენობის 0.4%-ს შეადგენდა. არასრულწლოვანთა შორის 13 ბრალდებულია, ყველა მამრობითი სქესის. მათი რიცხვი ბრალდებულთა საერთო რაოდენობის 0.6%-ს, ხოლო არასრულწლოვანი ბრალდებულებისა და მსჯავრდებულების საერთო რაოდენობის 30.2%-ს შეადგენს. ქვემოთ მოცემულია დაწესებულებებში მათი განაწილების ამსახველი სურათი (იხ. დანართი, ცხრილი №26):

**არასრულწლოვანი ბრალდებულები  
დაწესებულებებში**



არასრულწლოვანთა შორის 30 მსჯავრდებულია, მათგან 2 მდედრობითი სქესის. მათი რიცხვი, მსჯავრდებულთა საერთო რაოდენობის 0.4%-ს, ხოლო არასრულწლოვანი ბრალდებულებისა და მსჯავრდებულების საერთო რაოდენობის 69.8%-ს შეადგენს. პენიტენციურ დაწესებულებებში მათი საერთო რაოდენობის განაწილების მაჩვენებელი გამოსახულია ქვემოთ მოცემულ დიაგრამაზე (იხ. დანართი, ცხრილი №26):

**არასრულწლოვანი მსჯავრდებულები  
დაწესებულებებში**



**11.3 ბრალდებულთა და მსჯავრდებულთა განთავსების დადგენილი ლიმიტები**

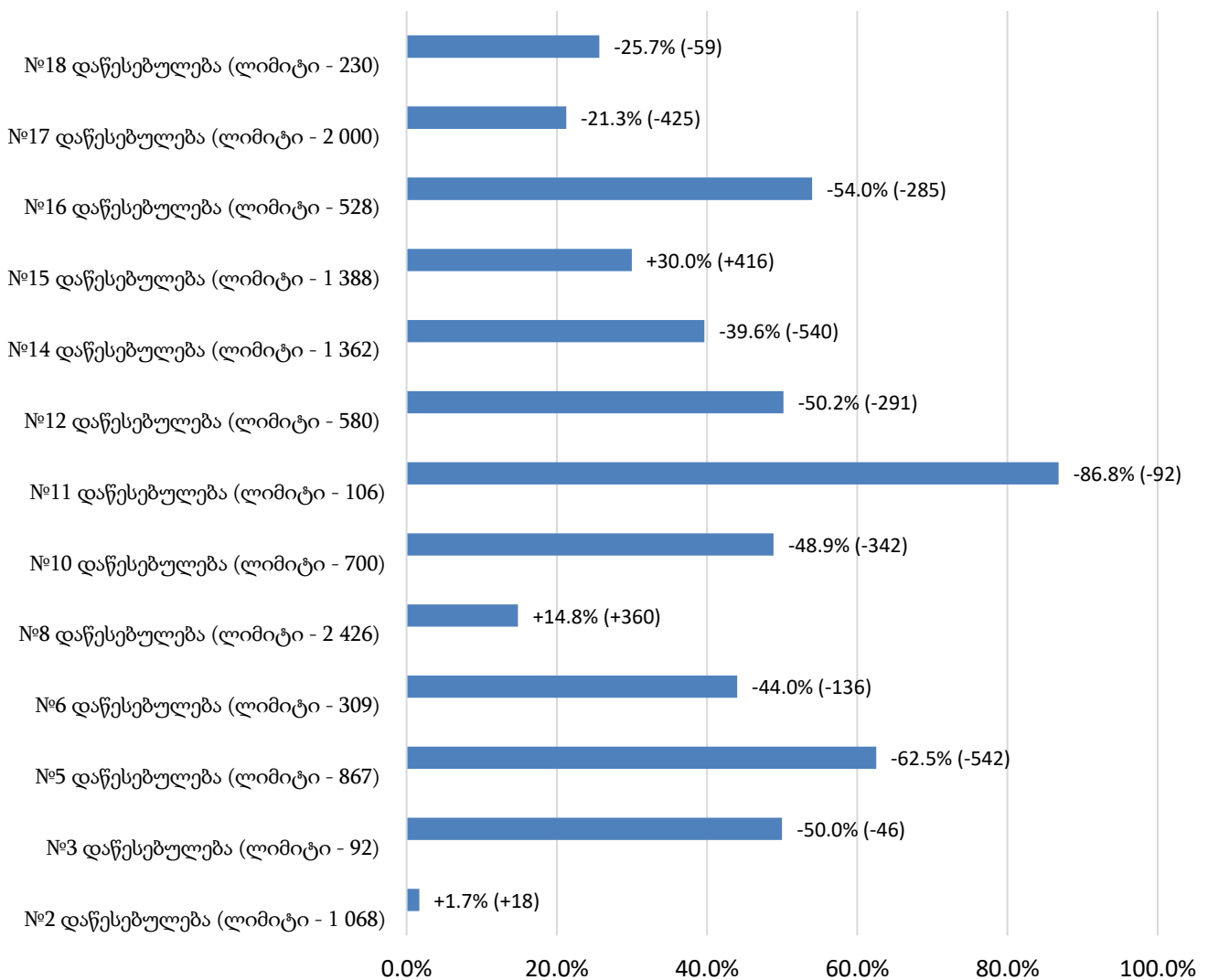
„საქართველოს სასჯელაღსრულებისა და პრობაციის სამინისტროს პენიტენციური დაწესებულებების შესახებ“ საქართველოს სასჯელაღსრულებისა და პრობაციის მინისტრის 2015 წლის 27 აგვისტოს №106 ბრძანებით<sup>2</sup> დადგენილია ბრალდებულთა და მსჯავრდებულთა განთავსების რაოდენობრივი ლიმიტი, თითოეული დაწესებულებისთვის. დაწესებულებებში განთავსებულ პირთა რაოდენობის შედარება, განთავსების ლიმიტირებულ რაოდენობასთან ხდება თითოეულ დაწესებულებასთან მიმართებაში.

<sup>2</sup> 2015 წლის 27 აგვისტოს №106 ბრძანებაში ლიმიტებთან დაკავშირებით ბოლო ცვლილება შევიდა 2020 წლის 4 აგვისტოს.

პენიტენციურ სისტემას დაქვემდებარებულ 13 დაწესებულებაში არსებული საპატიმრო ადგილების საერთო ლიმიტირებული რაოდენობა 11 656-ს შეადგენს. 2022 წლის 31 ოქტომბრის მონაცემებით, დაწესებულებებში განთავსებულ ბრალდებულთა და მსჯავრდებულთა საერთო რაოდენობა (9 692) დადგენილ ლიმიტზე 1 964 ერთეულით (16.8%) ნაკლებია. ამ მხრივ, განსხვავებული მდგომარეობაა სხვადასხვა დაწესებულებებში.

ქვემოთ მოცემულ დიაგრამაზე ასახულია დაწესებულებების ჩამონათვალი დადგენილი ლიმიტებით, სადაც პროცენტული მაჩვენებლის შემდეგ ფრჩხილებში მოცემულია შესაბამისი სხვაობის ამსახველი ციფრი. ამდენად, საანგარიშო პერიოდისათვის, თითოეულ დაწესებულებაში განთავსებულ ბრალდებულთა და მსჯავრდებულთა რაოდენობის დადგენილ ლიმიტზე ნაკლებობა/მეტობა დიაგრამაზე გამოსახულია როგორც რაოდენობრივი, ასევე პროცენტული მაჩვენებლის სახით (იხ. დანართი, ცხრილი №29):

**ბრალდებულთა და მსჯავრდებულთა რაოდენობის შედარება დაწესებულებებში განთავსების დადგენილ ლიმიტებთან (ნაკლებობის/მეტობის მაჩვენებლებით)**

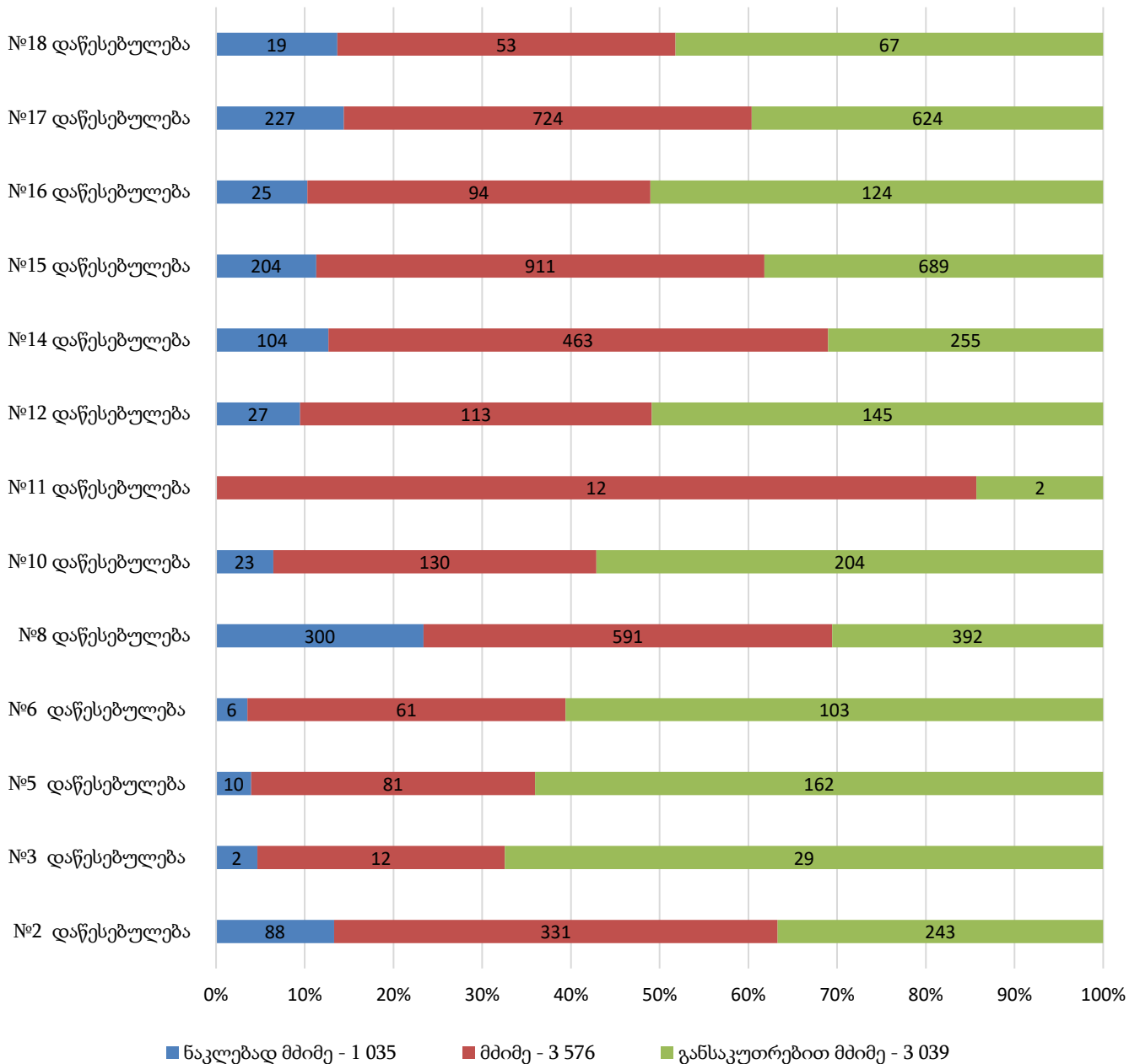


როგორც მოცემული დიაგრამიდან ჩანს, მ/წლის ოქტომბრის თვეში, დადგენილ ლიმიტთან შედარებით, მეტობის მაჩვენებელი №2, №8 და №15 დაწესებულებებში დაფიქსირდა.

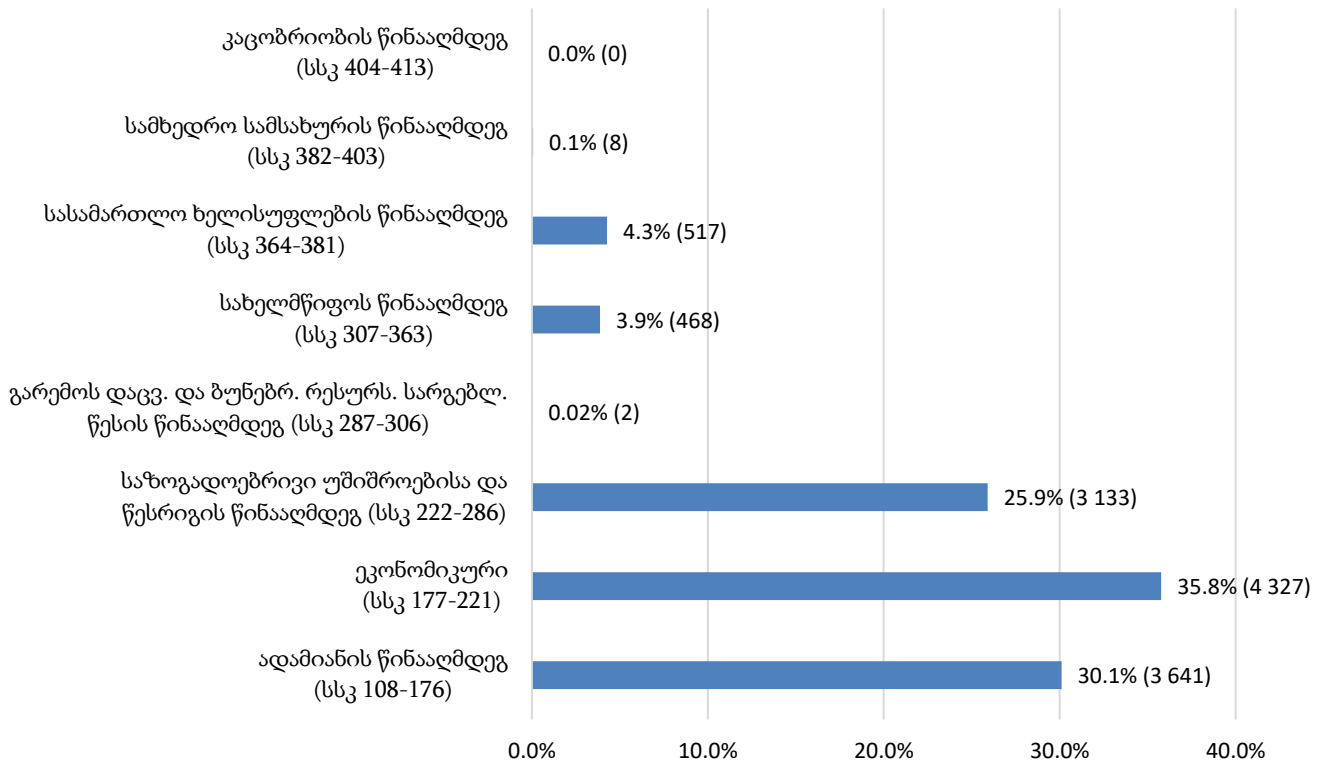
#### 11.4 მსჯავრდებულები დანაშაულის კატეგორიისა და სახეობის მიხედვით

2022 წლის ოქტომბრის ბოლოს, პენიტენციურ დაწესებულებებში განთავსებული მსჯავრდებულები, ბრალდებულებისა და მსჯავრდებულების საერთო რაოდენობის 78.9%-ს შეადგენდა. მათგან, უმეტესობას მძიმე დანაშაულისთვის მსჯავრდებული პირები (3 576) წარმოადგენდნენ. ასევე, დიდი ხვედრითი წილით განისაზღვრებოდა განსაკუთრებით მძიმე დანაშაულისთვის მსჯავრდებული პირების (3 039) რაოდენობაც. რაც შეეხება მსჯავრდებულთა გადანაწილებას დანაშაულის სახეობის მიხედვით, უნდა აღინიშნოს, რომ მათი უმრავლესობა ეკონომიკური (4 327) და ადამიანის წინააღმდეგ (3 641) ჩადენილი დანაშაულისათვის იხდის სასჯელს. ასევე, მაღალი მაჩვენებლით ხასიათდება საზოგადოებრივი უშიშროებისა და წესრიგის წინააღმდეგ (3 133) ჩადენილი დანაშაული (იხ. დანართი, ცხრილი №30, №31):

მსჯავრდებულები  
დანაშაულის კატეგორიის მიხედვით დაწესებულებებში



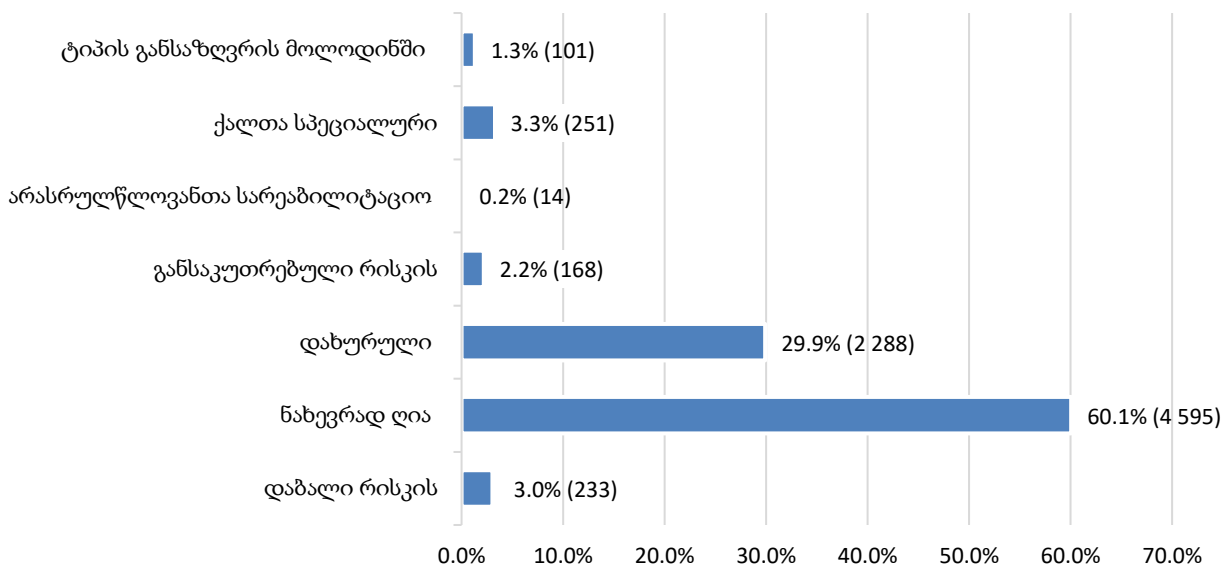
**მსჯავრდებულები  
დანაშაულის სახეობის მიხედვით**



**11.5 მსჯავრდებულები დაწესებულების ტიპის მიხედვით**

2022 წლის 31 ოქტომბრის მდგომარეობით, დაწესებულების ტიპი განესაზღვრა 7 549 მსჯავრდებულს, ხოლო აღნიშნულის მოლოდინშია 101. მათი გადანაწილება დაწესებულების ტიპის მიხედვით შემდეგნაირია (იხ. დანართი, ცხრილი №32):

**მსჯავრდებულები  
დაწესებულების ტიპის მიხედვით**

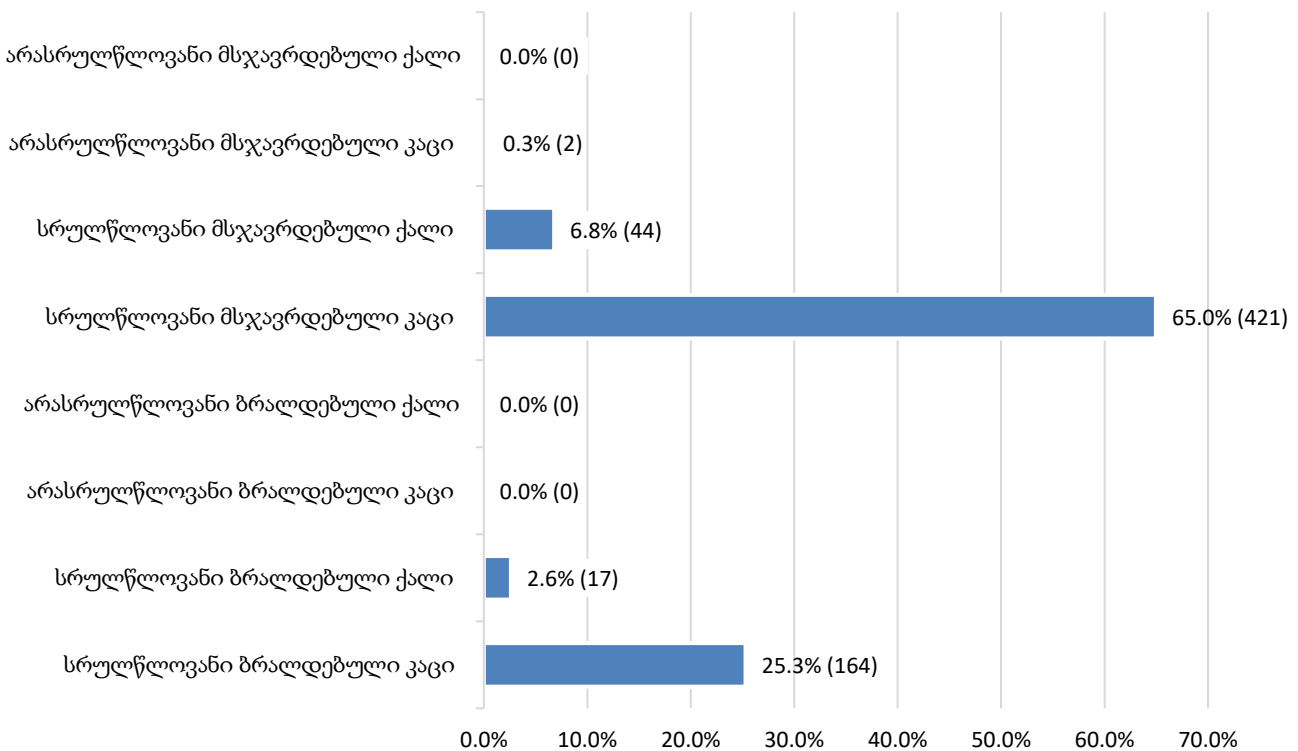


### 11.6 უცხო ქვეყნის მოქალაქე და მოქალაქეობის არმქონე ბრალდებულები და მსჯავრდებულები

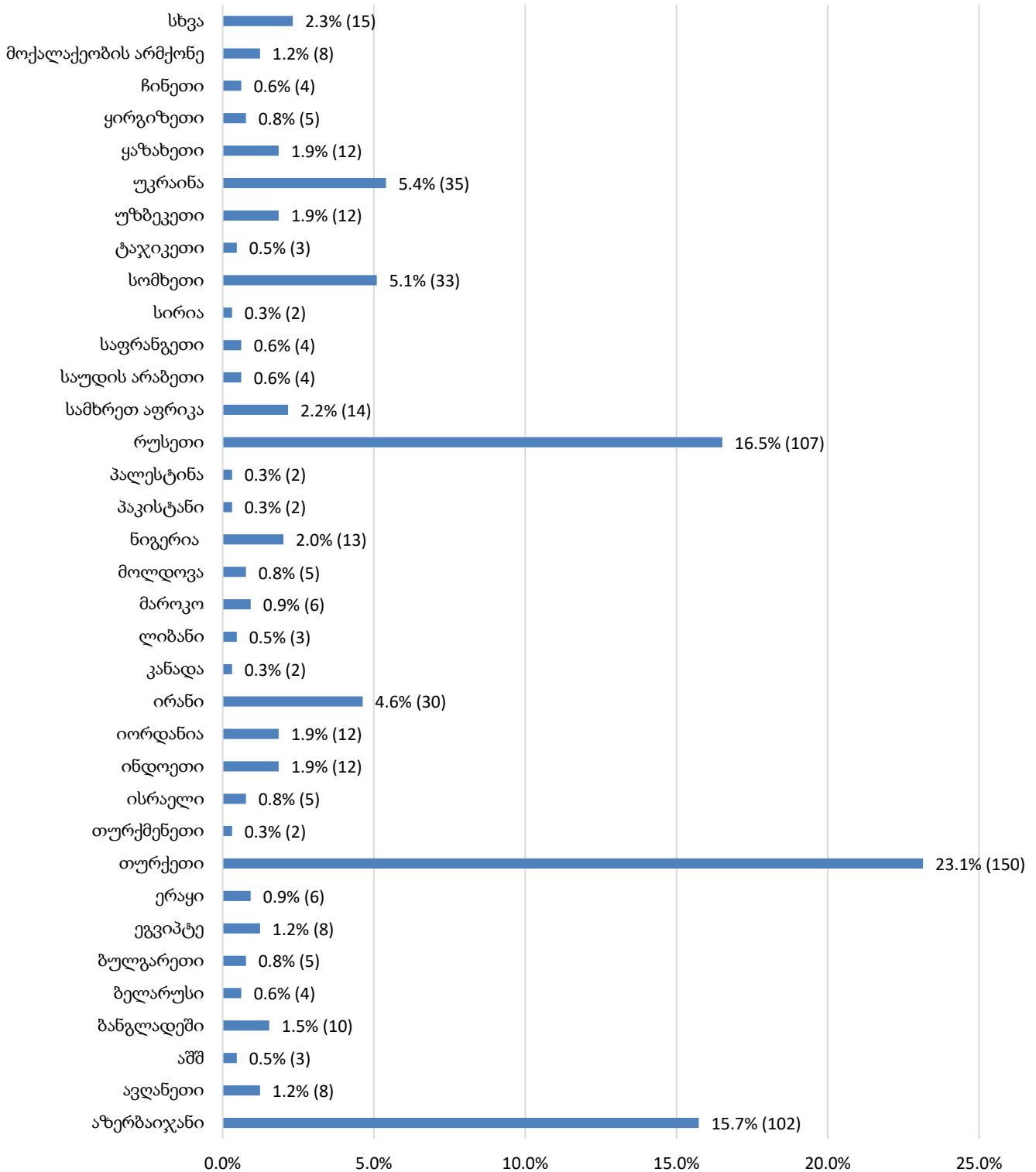
2022 წლის ოქტომბრის თვეში, პენიტენციურ დაწესებულებებში განთავსებულნი იყვნენ უცხო ქვეყნის მოქალაქეები 48 ქვეყნიდან და მოქალაქეობის არმქონე პირები. საანგარიშო პერიოდის ბოლოს, მათი რიცხვი 648-ს შეადგენდა (ბრალდებულთა და მსჯავრდებულთა საერთო რაოდენობის 6.7%). მათ შორის იყო: №2 დაწესებულებაში 2 (რუსეთი-საქართველო, თურქეთი-საქართველო), №5 დაწესებულებაში 5 (თურქეთი-საქართველო, ისრაელი-საქართველო, რუსეთი-საქართველო, რუსეთი-საქართველო, რუსეთი-საქართველო), №6 დაწესებულებაში 2 (რუსეთი-საქართველო, რუსეთი-საქართველო), №8 დაწესებულებაში 7 (დანია-რუსეთი, ლიბანი-საფრანგეთი, ირანი-საქართველო, ირანი-საქართველო, აზერბაიჯანი-საქართველო, აზერბაიჯანი-რუსეთი, რუსეთი-საქართველო), №12 დაწესებულებაში 2 (ესტონეთი-საქართველო, რუსეთი-საქართველო), №15 დაწესებულებაში 1 (ბელარუსია-საქართველო), №16 დაწესებულებაში 2 (რუსეთი-საქართველო, ირანი-საქართველო), №17 დაწესებულებაში 1 (უკრაინა-საქართველო) ორმაგი მოქალაქეობის მქონე ბრალდებული/მსჯავრდებული.

ქვემოთ მოცემულია პენიტენციურ დაწესებულებებში განთავსებულ უცხო ქვეყნის მოქალაქე და მოქალაქეობის არმქონე ბრალდებულთა და მსჯავრდებულთა რაოდენობის ამსახველი დიაგრამები, სქესობრივ-ასაკობრივი ჭრილისა და სახელმწიფოების შესაბამისი მოქალაქეობის მიხედვით (იხ. დანართი, ცხრილი №33, №34):

**უცხო ქვეყნის მოქალაქე და მოქალაქეობის არმქონე ბრალდებულები და მსჯავრდებულები სქესობრივ-ასაკობრივ ჭრილში**



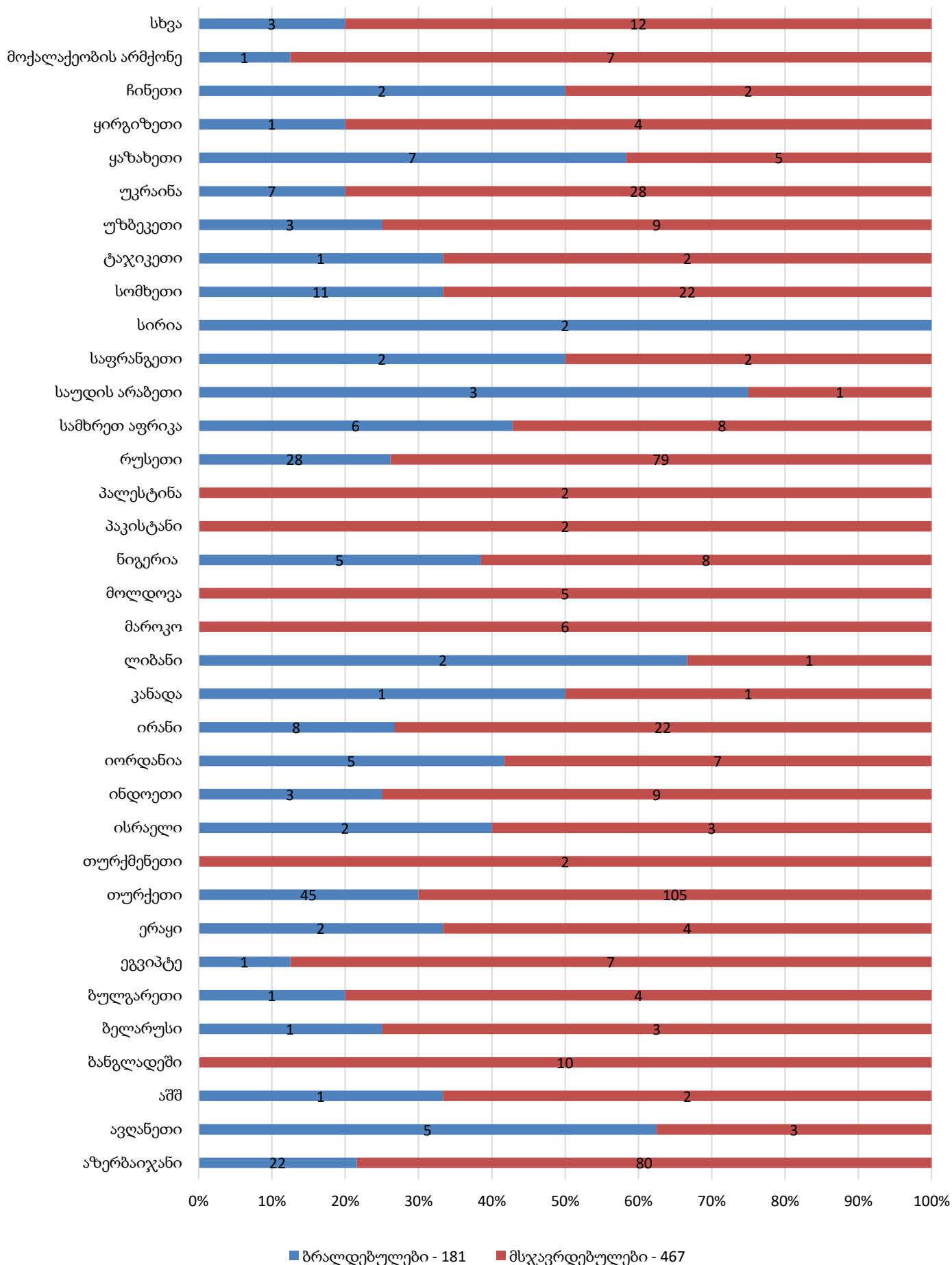
უცხო ქვეყნის მოქალაქე და მოქალაქეობის არმქონე  
ბრალდებულები და მსჯავრდებულები



როგორც ზემოაღნიშნული დიაგრამიდან ჩანს, უცხოელთაგან უდიდესი ნაწილი თურქეთზე, რუსეთზე და აზერბაიჯანზე მოდის. დაბალი მაჩვენებლებით ხასიათდებიან ქვეყნები, რომლებიც დიაგრამაზე გაერთიანებულია კატეგორიაში „სხვა“ (ავსტრალია - 1, ალჟირი - 1, ბრაზილია - 1, გერმანია - 1, დიდი ბრიტანეთი - 1, ესტონეთი - 1, ინდონეზია - 1, კოლუმბია - 1, კორეა - 1, ლატვია - 1, პოლონეთი - 1, პორტუგალია - 1, რუმინეთი - 1, სომალი - 1, ტუნისი - 1).

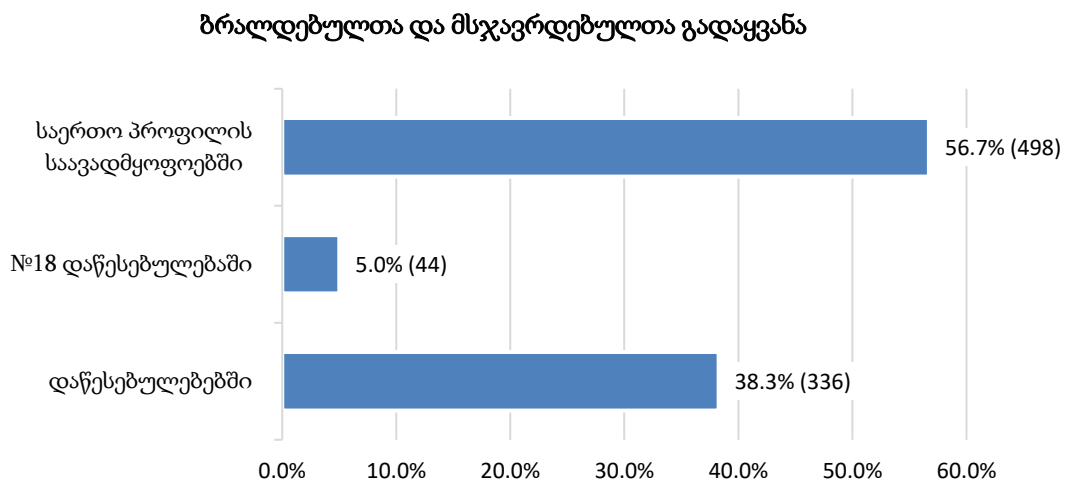


უცხო ქვეყნის მოქალაქე და მოქალაქეობის არმქონე  
ბრალდებულები და მსჯავრდებულები



### 11.7 პენიტენციურ სისტემაში და სისტემის გარეთ გადაყვანა

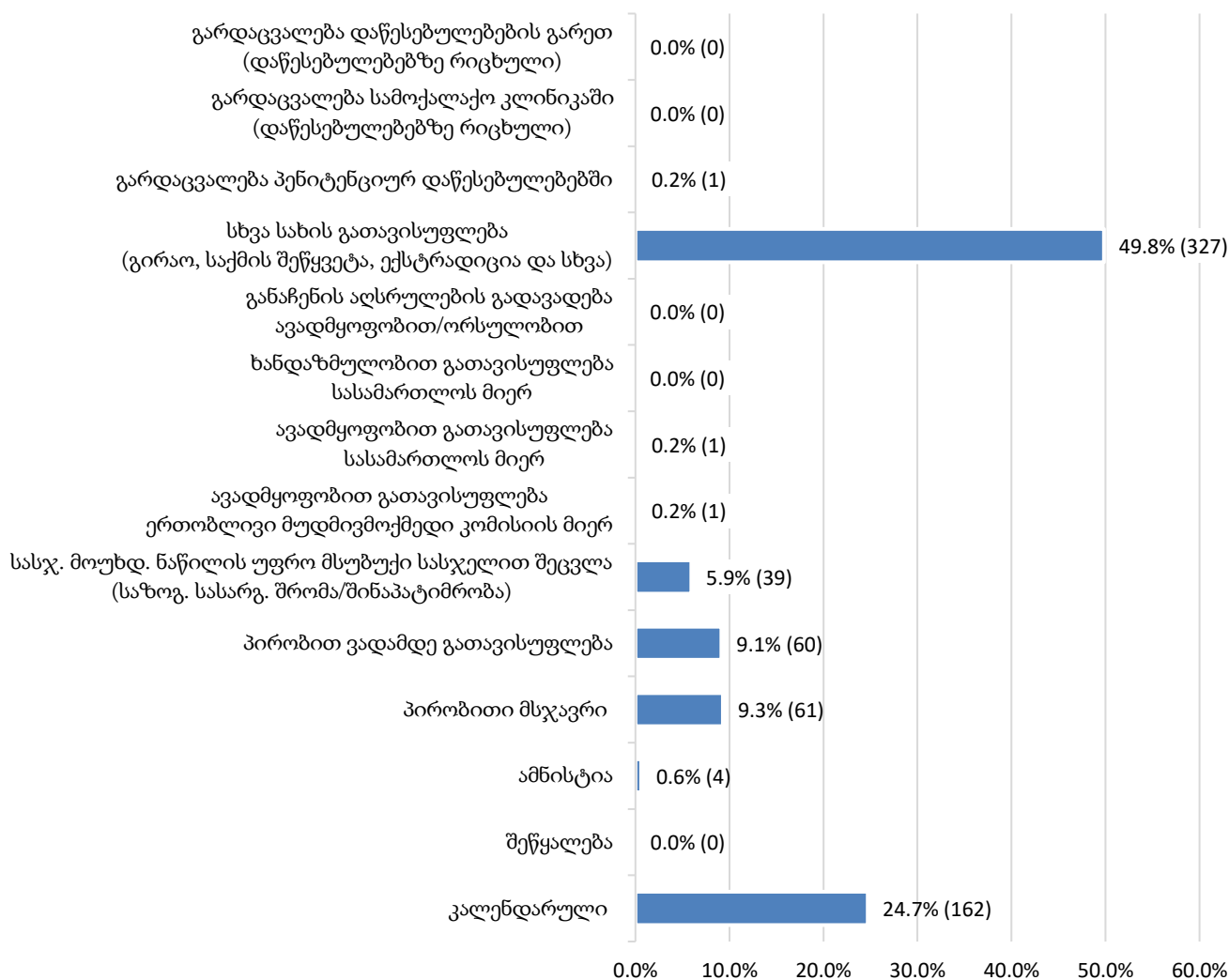
2022 წლის ოქტომბერში, პენიტენციურ სისტემაში სულ 878 პირის გადაადგილება დაფიქსირდა. მათ შორის: საერთო პროფილის საავადმყოფოებში - 498; პენიტენციურ დაწესებულებებში - 380 (იხ. დანართი, ცხრილი №35):



### 11.8 პენიტენციური სისტემიდან გასვლა

2022 წლის ოქტომბერში, პენიტენციური დაწესებულებები სხვადასხვა საფუძვლით დატოვა 656 პირმა, რაც დეტალურად ნაჩვენებია ქვემოთ წარმოდგენილ დიაგრამაზე (იხ. დანართი, ცხრილი №36):

### პენიტენციური სისტემიდან გასული ბრალდებულები და მსჯავრდებულები



როგორც ვხედავთ, პენიტენციური სისტემიდან გასულ ბრალდებულთა და მსჯავრდებულთა უდიდესი წილი კალენდარულად (162), პირობითი მსჯავრით (61), პირობით ვადამდე<sup>3</sup> (60) და სასჯელის მოუხდელი ნაწილის უფრო მსუბუქი სასჯელით შეცვლით<sup>4</sup> - საზოგადოებისათვის სასარგებლო შრომა/შინაპატიმრობა (39) გათავისუფლებულ მსჯავრდებულებზე მოდის. ხოლო, დაბალი მაჩვენებლით წარმოდგენილია ამნისტია (4), ავადმყოფობით გათავისუფლება - მუდმივმოქმედი კომისიის მიერ (1)/სასამართლოს მიერ (1), გარდაცვალება (1). აღნიშნულის გარდა, სხვა სახით გათავისუფლებულთა (გირაო, საქმის შეწყვეტა, ექსტრადიცია და სხვა) საერთო რაოდენობამ (327) გათავისუფლებულ პირთა მთლიანი რაოდენობის 49.8% შეადგინა.

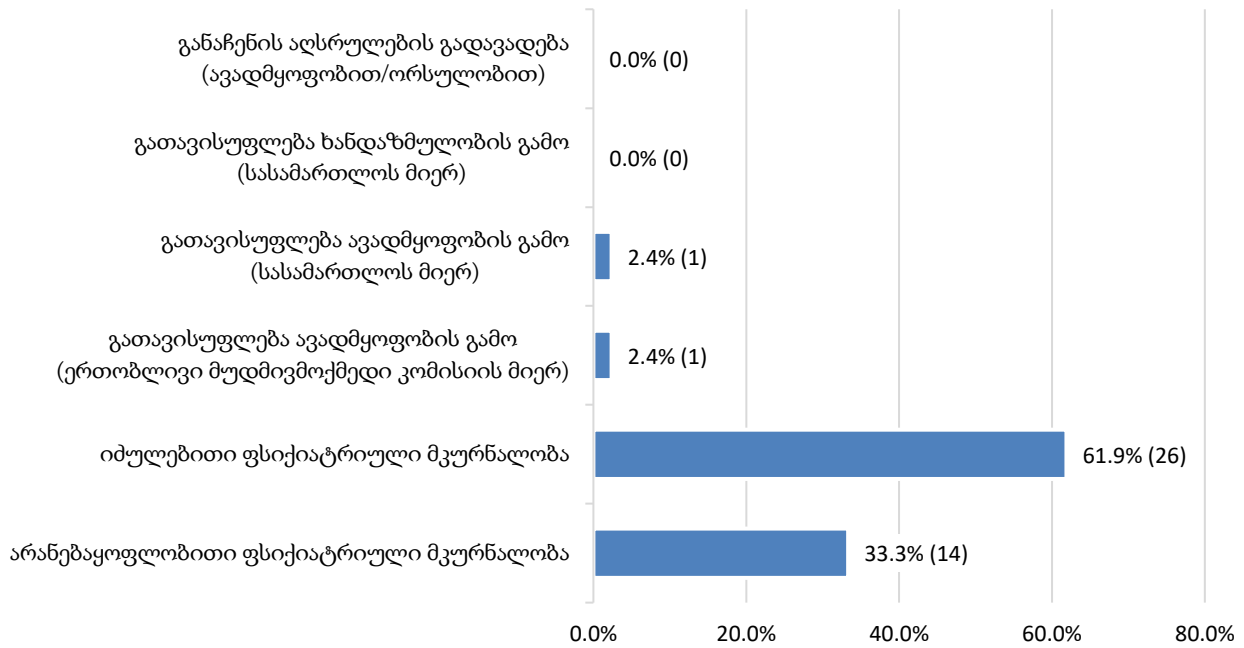
<sup>3</sup> მონაცემები აღრიცხულია ადგილობრივი საბჭოების მიერ მიღებული დადებითი გადაწყვეტილებების საფუძველზე, პენიტენციური დაწესებულებებიდან მსჯავრდებულთა გასვლის მიხედვით.

<sup>4</sup> მონაცემები აღრიცხულია ადგილობრივი საბჭოების მიერ მიღებული დადებითი გადაწყვეტილებების საფუძველზე, პენიტენციური დაწესებულებებიდან მსჯავრდებულთა გასვლის მიხედვით.

**11.9 პენიტენციური სისტემიდან ჯანმრთელობის/ხანდაზმულობის გამო გათავისუფლება-გადავადება**

საანგარიშო პერიოდის განმავლობაში, ჯანმრთელობის/ხანდაზმულობის გამო საპატიმრო სასჯელისაგან გათავისუფლებულ - გადავადებულ ბრალდებულთა/მსჯავრდებულთა დეტალური მონაცემები წარმოდგენილია შემდეგ დიაგრამაზე (იხ. დანართი, ცხრილი №36, №37):

**ჯანმრთელობის/ხანდაზმულობის გამო გათავისუფლება - გადავადება**



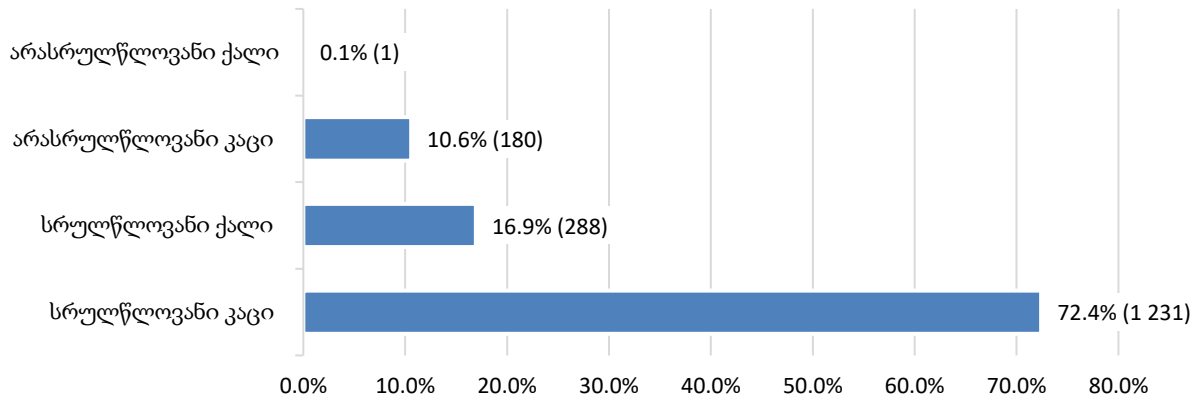
**11.10 რესოციალიზაციის მიმდინარეობა**

რესოციალიზაციის მიმდინარეობის მაჩვენებელი თითოეული დაწესებულებისთვის ღონისძიებათა ტიპების მიხედვით ითვლება. ამ მიზნით ხდება თითოეულ ღონისძიებაში ჩართული ბრალდებულებისა და მსჯავრდებულების საერთო რაოდენობის აღრიცხვა და მათი დაყოფა სქესობრივ-ასაკობრივ ჯგუფებად. ასევე, აღირიცხება თითოეულ დაწესებულებაში განხორციელებული ღონისძიებათა ტიპები, მონაწილე პირების გარეშე.

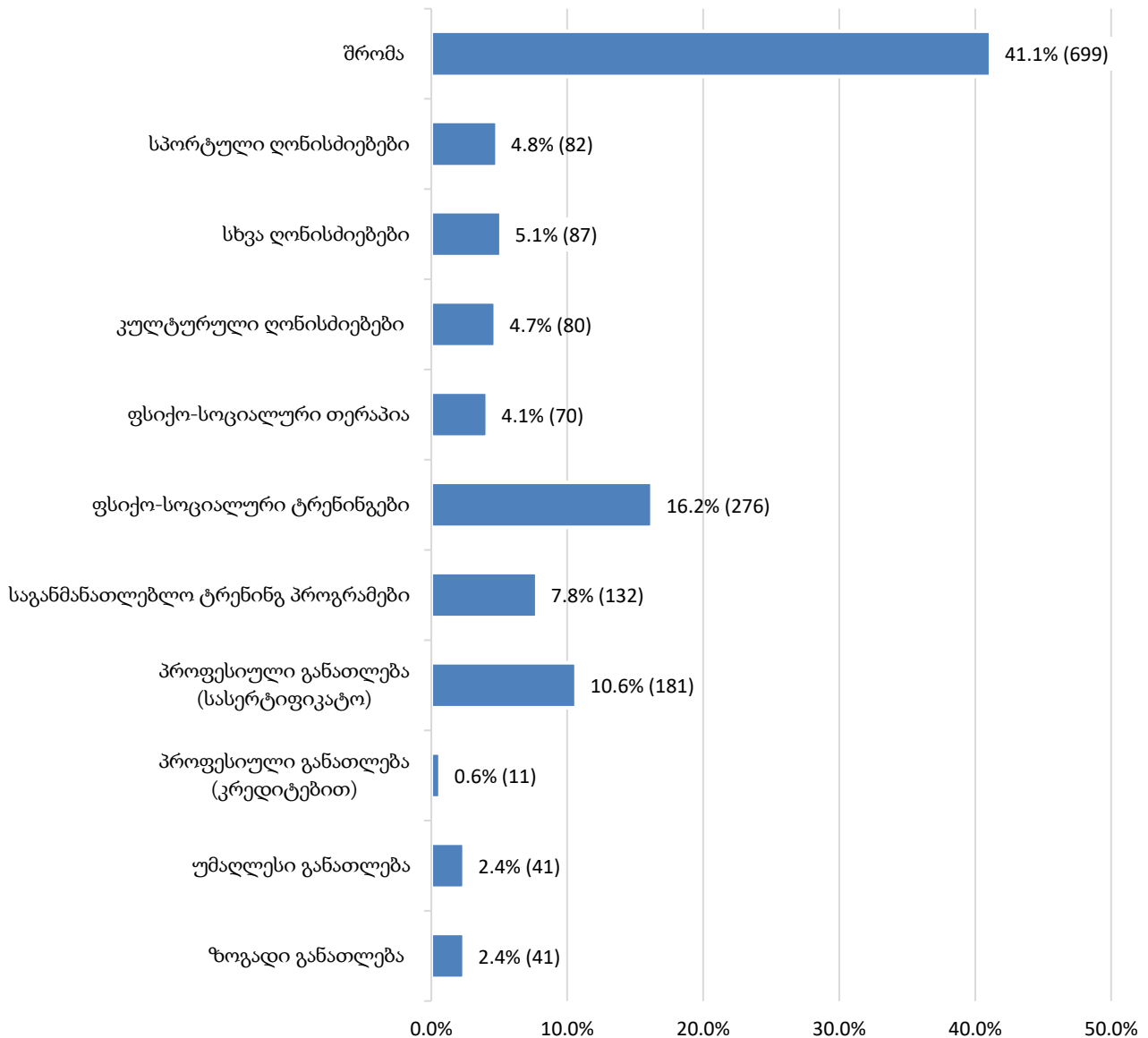
2022 წლის ოქტომბრის თვეში, პენიტენციურ დაწესებულებებში ბრალდებულთა/მსჯავრდებულთა მონაწილეობით 1 700 რესოციალიზაციის ღონისძიება განხორციელდა, ხოლო მონაწილე პირთა გარეშე - 14. მათ შორის, ქვემოთ მოცემული მაჩვენებლების მიხედვით ყველაზე დიდი ადგილი შრომას (699) ეკავა.

წარმოდგენილ დიაგრამაზე ნაჩვენებია თითოეულ რესოციალიზაციის ღონისძიებებში ჩართული ბრალდებულებისა და მსჯავრდებულების რაოდენობის პროცენტული შედარება სქესობრივ-ასაკობრივ ჯგუფებში და დაწესებულებების მიხედვით, ასევე რესოციალიზაციის ღონისძიებების მაჩვენებელი მონაწილე პირთა გარეშე (იხ. დანართი, ცხრილი №38, №39, №40):

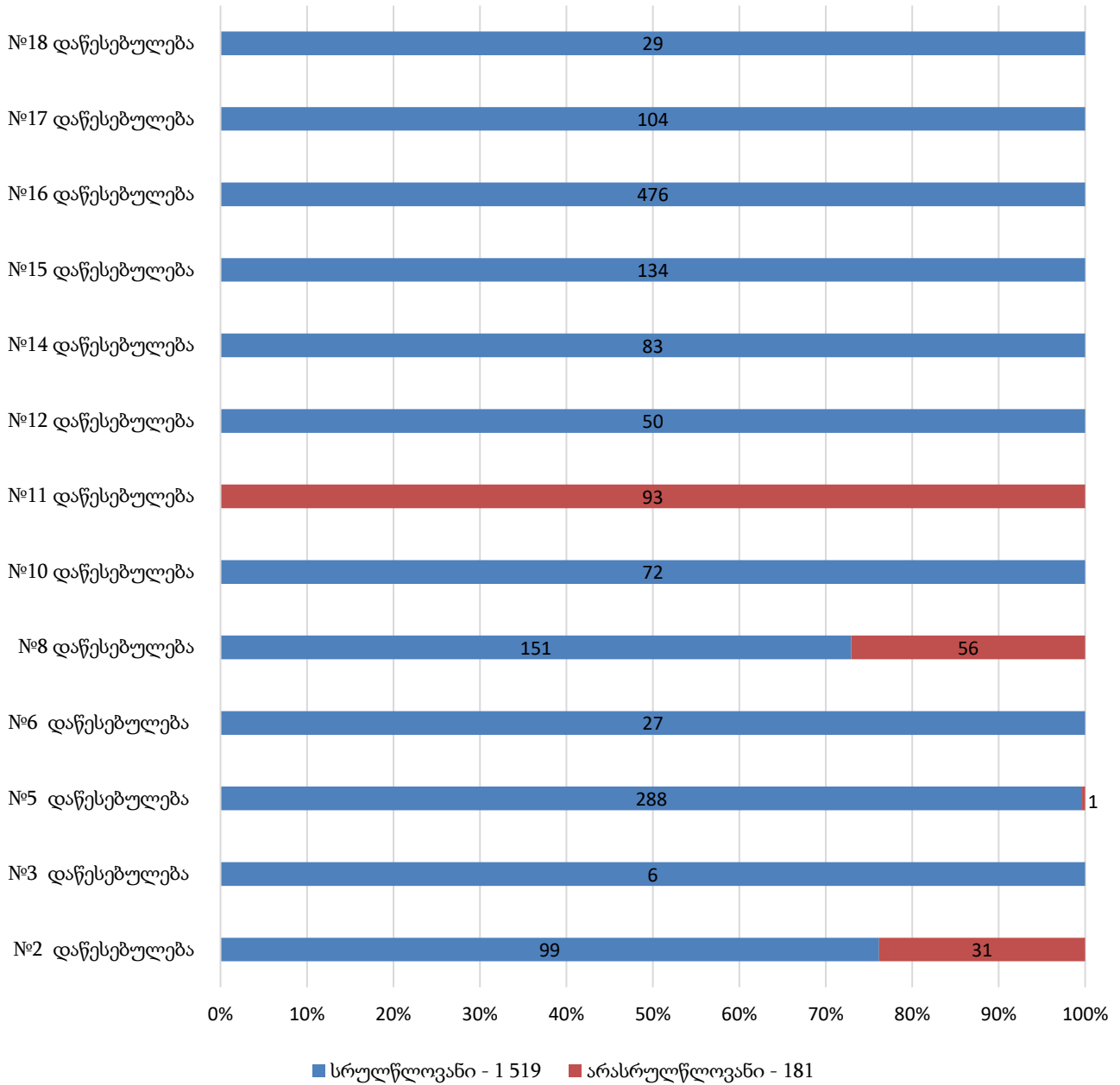
რესოციალიზაციის ღონისძიებებში ჩართული პირები  
სქესობრივ-ასაკობრივ ჭრილში



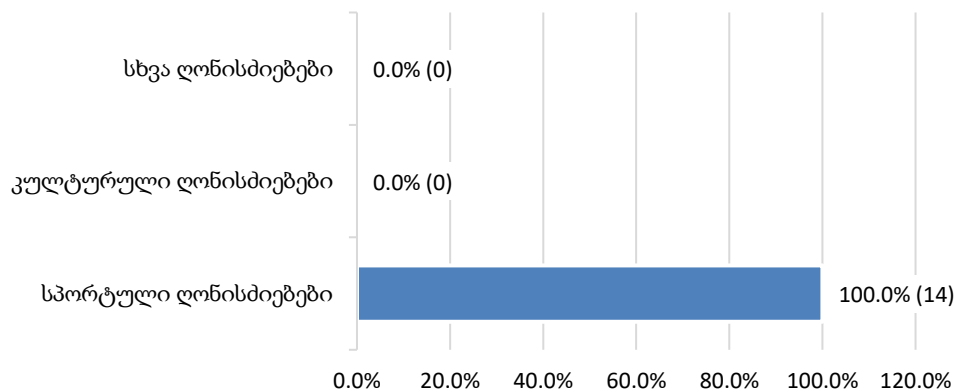
რესოციალიზაციის ღონისძიებებში ჩართული  
ბრალდებულები და მსჯავრდებულები



რესოციალიზაციის მიმდინარეობა  
დაწესებულებებში

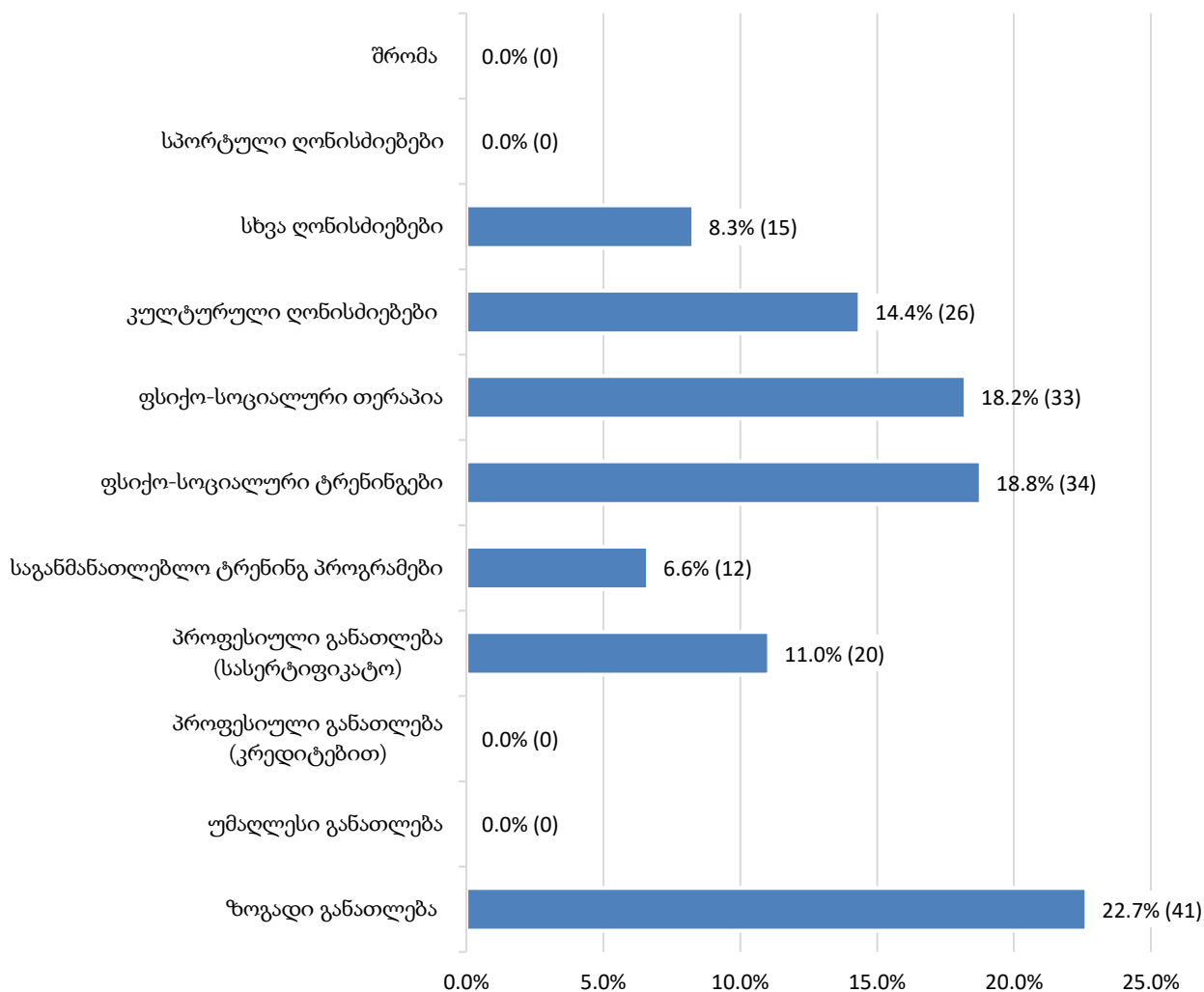


რესოციალიზაციის ღონისძიებები  
მონაწილე პირთა გარეშე



საანგარიშო პერიოდში, არასრულწლოვან ბრალდებულთა და მსჯავრდებულთა მიმართ მიმდინარეობს/წარმატებით დასრულდა/წარუმატებლად დასრულდა რესოციალიზაციის 181 ღონისძიება. ქვემოთ დიაგრამაზე ნაჩვენებია თითოეულ რესოციალიზაციის პროგრამასა და ღონისძიებაში ჩართული არასრულწლოვანი ბრალდებულებისა და მსჯავრდებულების რაოდენობის პროცენტული შედარება:

### რესოციალიზაციის ღონისძიებებში არასრულწლოვანთა ჩართულობა

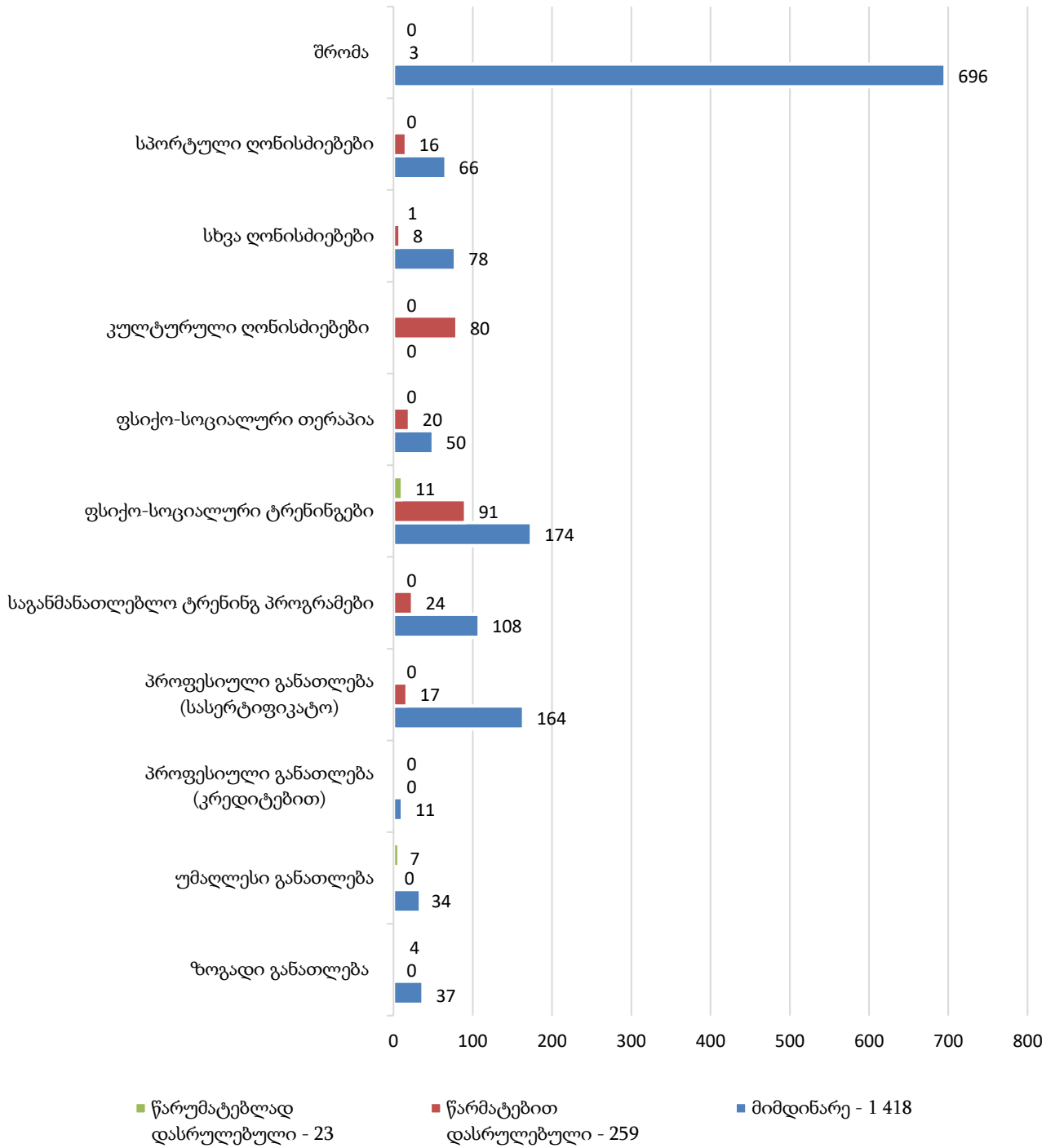


საანგარიშო პერიოდში, 43 არასრულწლოვანი ბრალდებული/მსჯავრდებული რესოციალიზაციის 181 სხვადასხვა ღონისძიებაში<sup>5</sup> იღებდა მონაწილეობას.

ქვემოთ წარმოდგენილ დიაგრამებზე ნაჩვენებია რესოციალიზაციის მიმდინარე, წარმატებით და წარუმატებლად დასრულებული ღონისძიებების მაჩვენებლები. ასევე, რესოციალიზაციის ღონისძიებები ქვეტიპების მიხედვით:

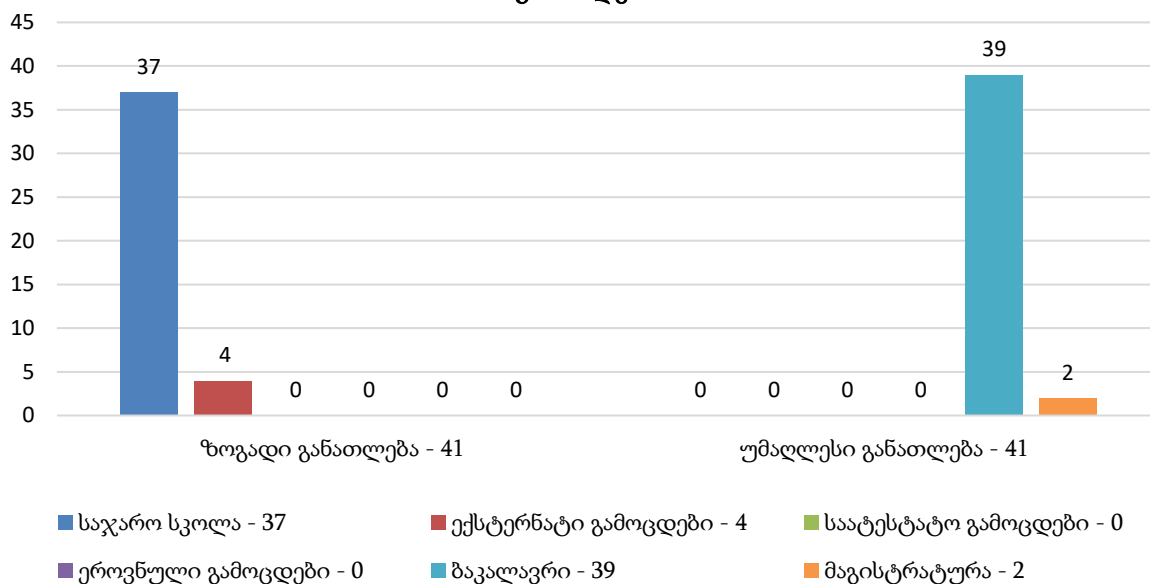
<sup>5</sup> აღნიშნული მონაცემი აღებულია სარეაბილიტაციო პროგრამებში მონაწილე ბრალდებული/მსჯავრდებული მიხედვით, რაც არ წარმოადგენს უნიკალურ რიცხვს და ერთი ბრალდებული/მსჯავრდებული შესაძლოა ჩართული იყოს რამდენიმე პროგრამაში.

### რესოციალიზაციის ღონისძიებები

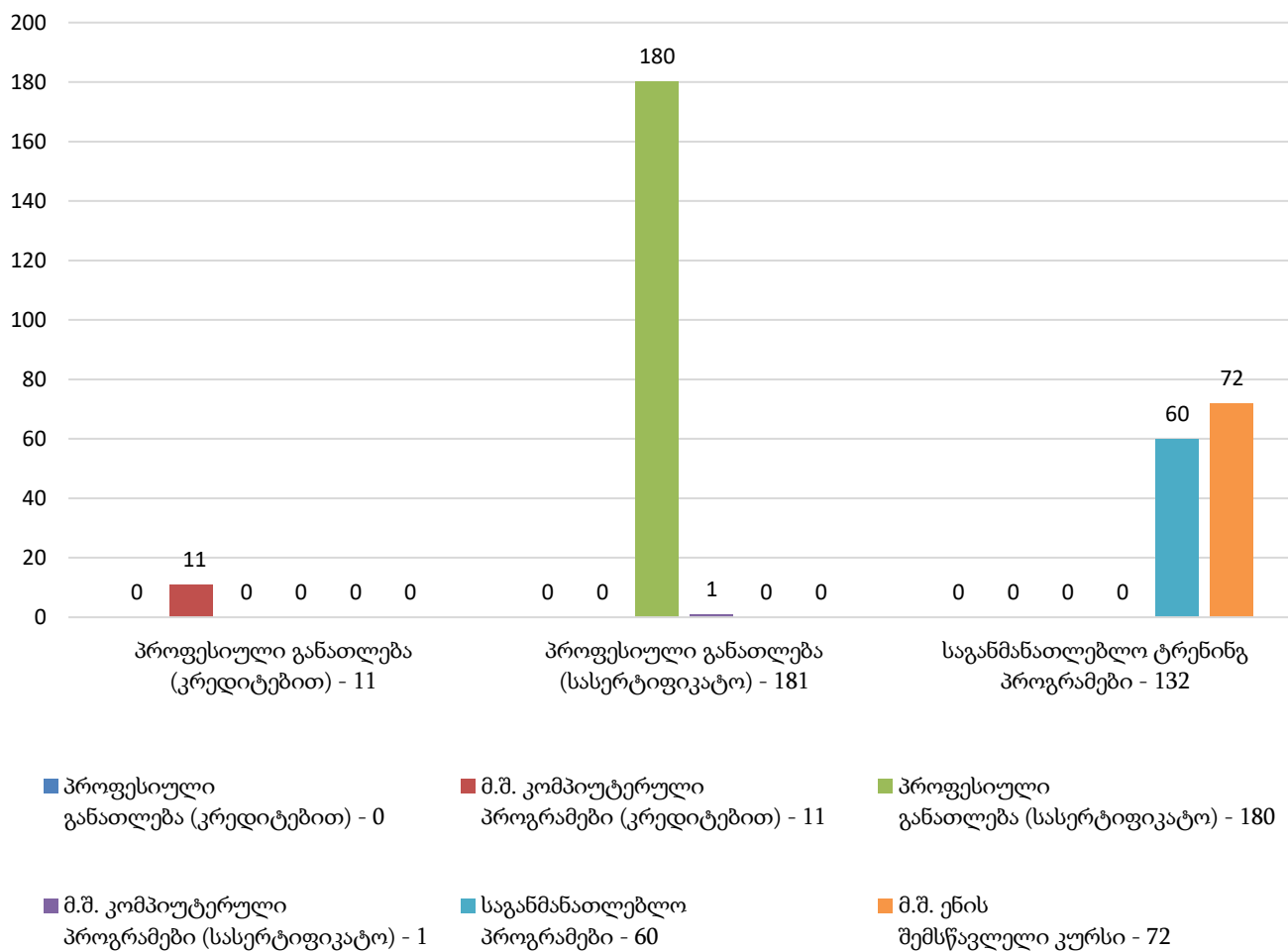




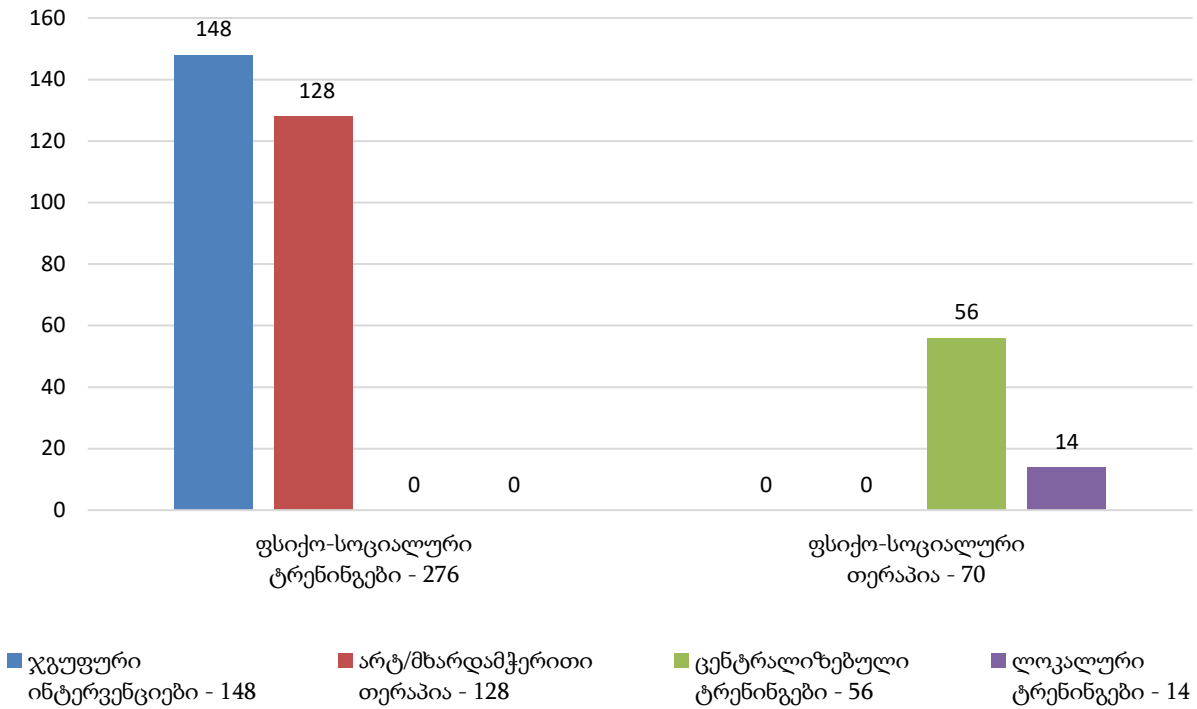
### ზოგადი/უმაღლესი განათლება



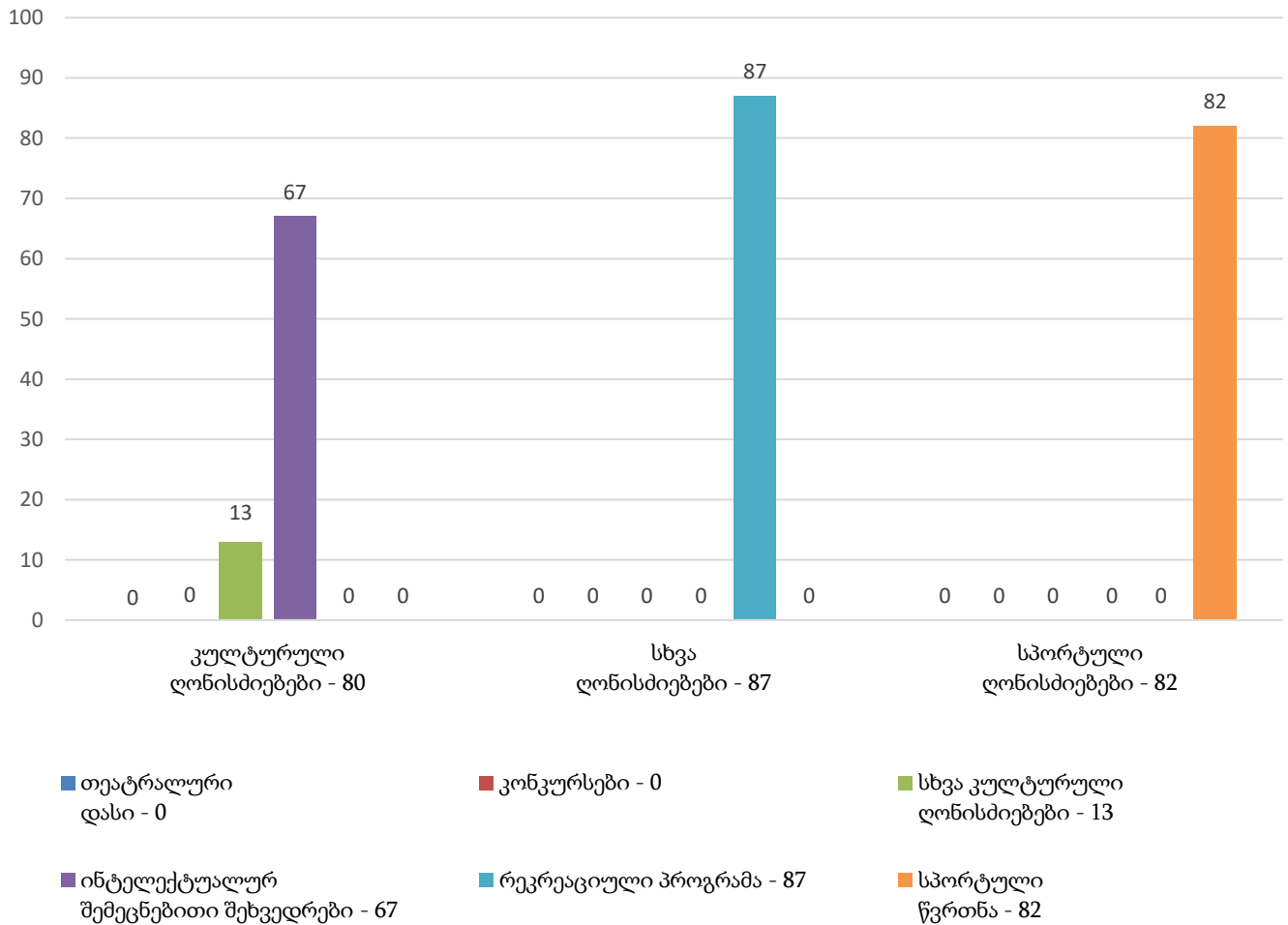
### პროფესიული განათლება (კრედიტებით/სასერტიფიკატო), საგანმანათლებლო ტრენინგ პროგრამები



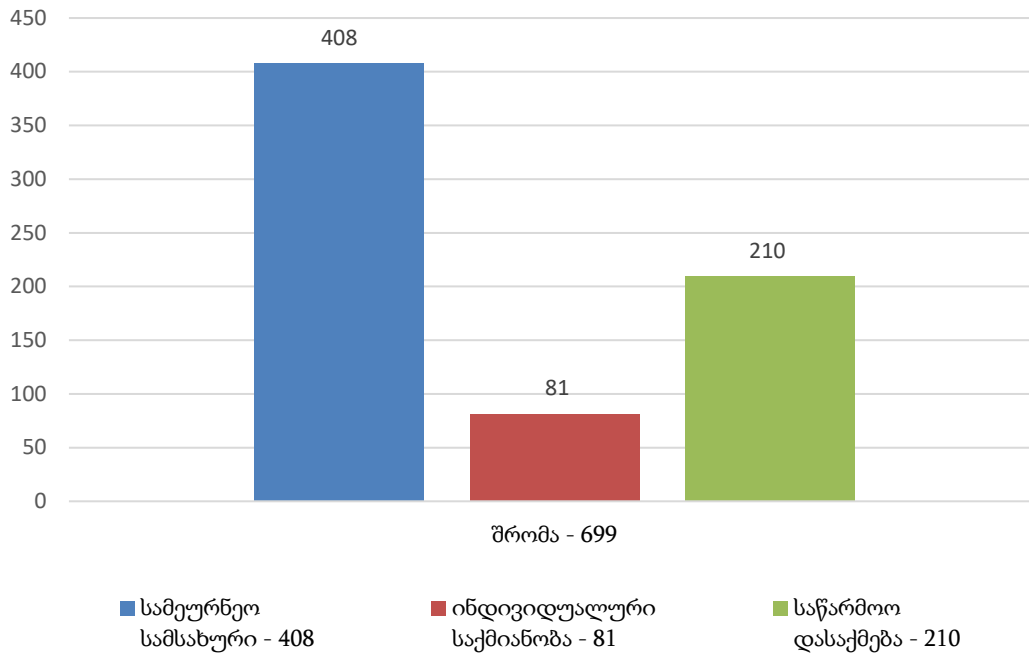
### ფსიქო-სოციალური ტრენინგები/თერაპია



### კულტურული/სპორტული და სხვა ღონისძიებები



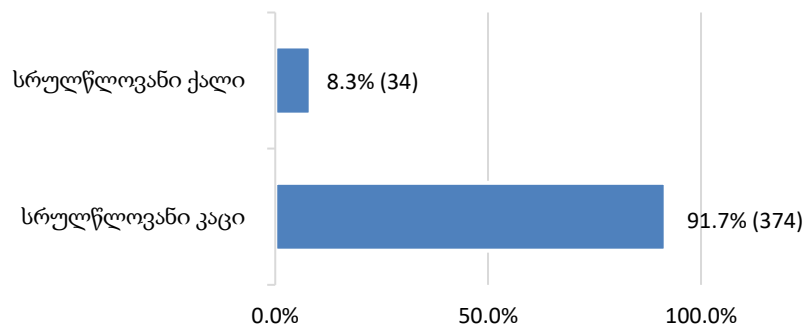
**შრომა**  
(სამეურნეო სამსახური/ინდივიდუალური საქმიანობა /საწარმოო დასაქმება)



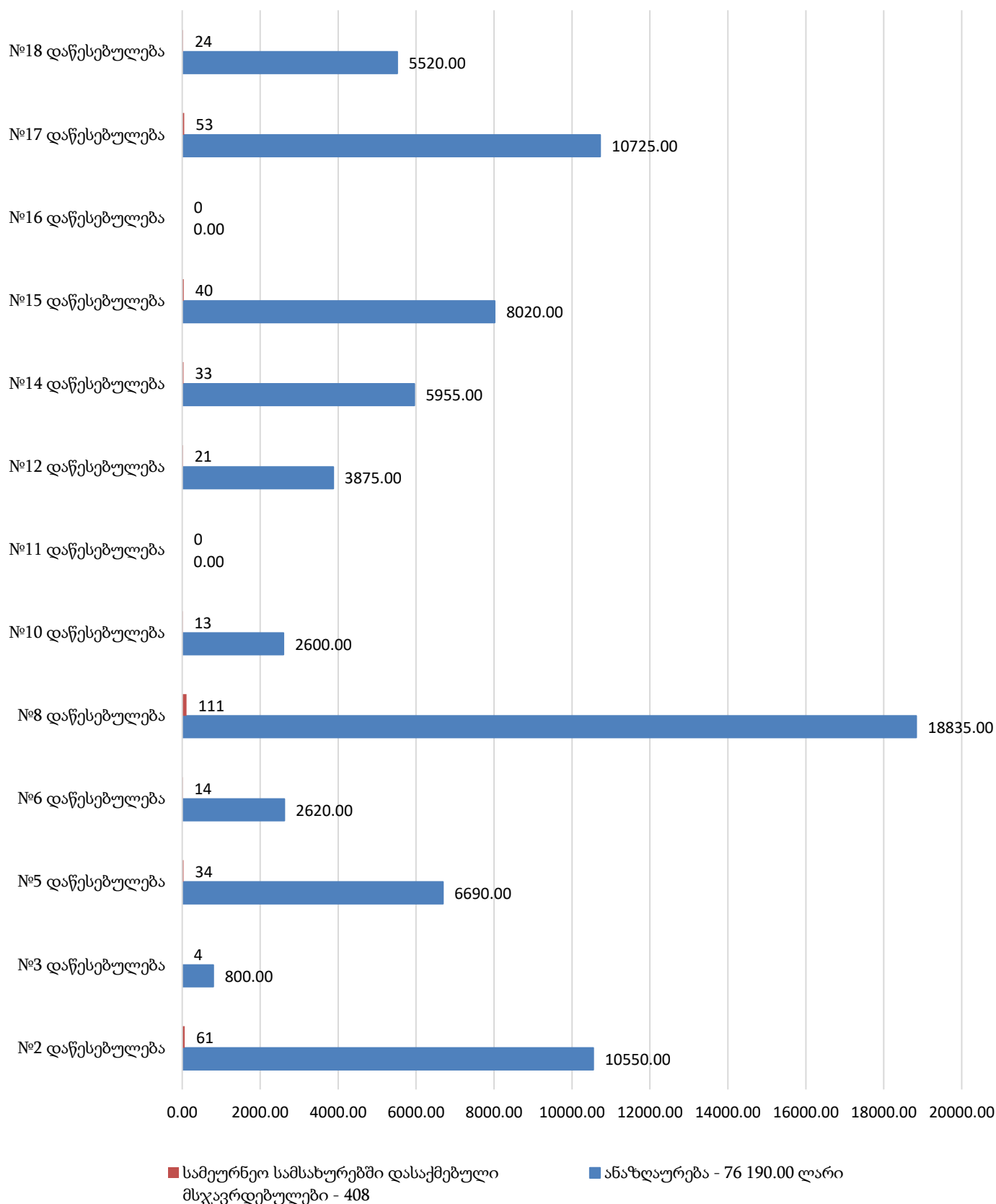
**11.11 სამეურნეო სამუშაოებში დასაქმება**

2022 ოქტომბრის თვეში, პენიტენციური დაწესებულებების სამეურნეო სამსახურებში დასაქმებული იყო 408 მსჯავრდებული. ქვემოთ დიაგრამებზე ნაჩვენებია მათი რაოდენობა სქესობრივი ჭრილისა და შრომის ანაზღაურების მიხედვით (იხ. დანართი, ცხრილი №41):

**სამეურნეო სამსახურებში დასაქმებული მსჯავრდებულები სქესობრივ ჭრილში**



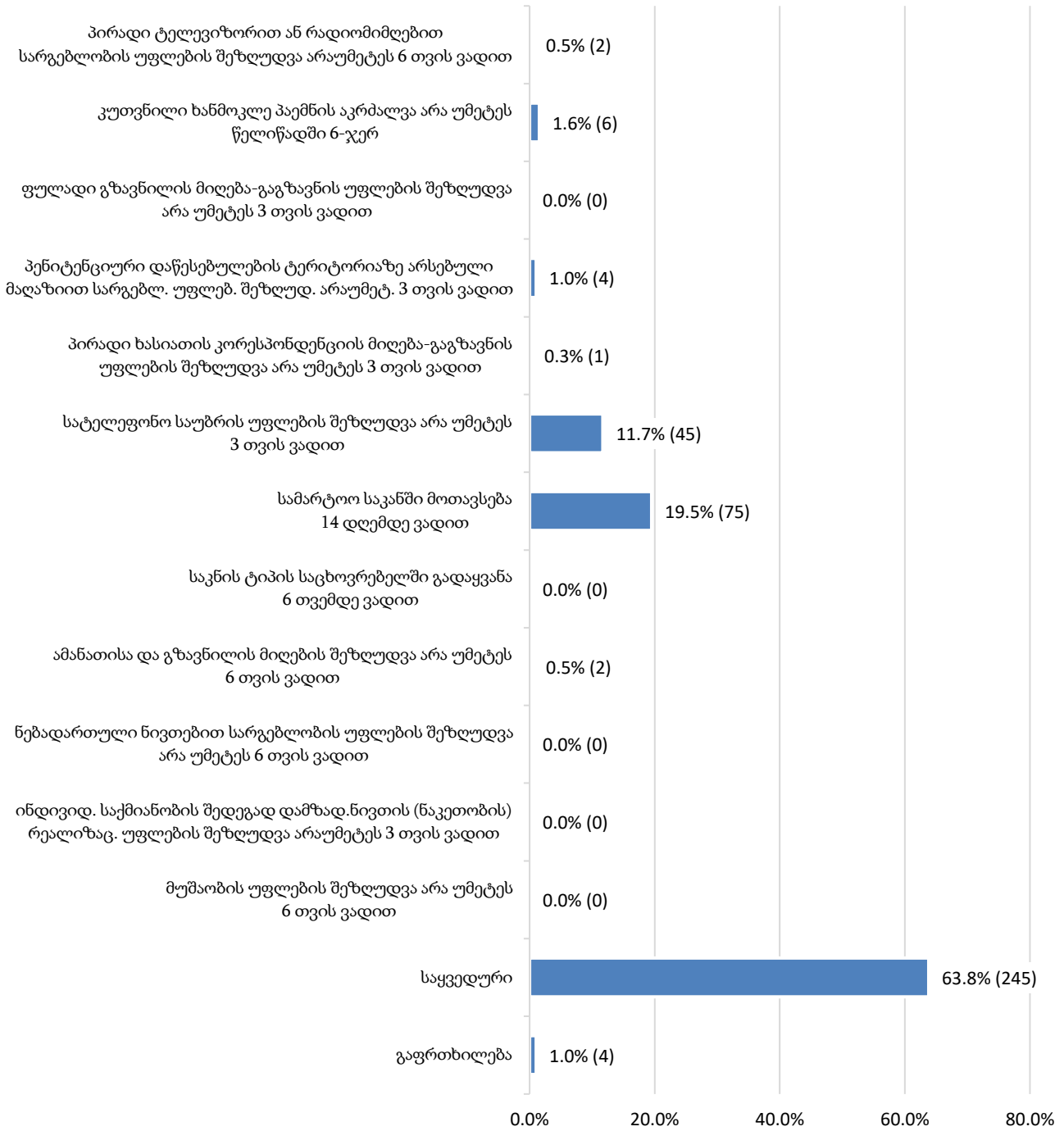
დაწესებულებების სამეურნეო სამსახურებში  
მსჯავრდებულთა დასაქმება/ანაზღაურება



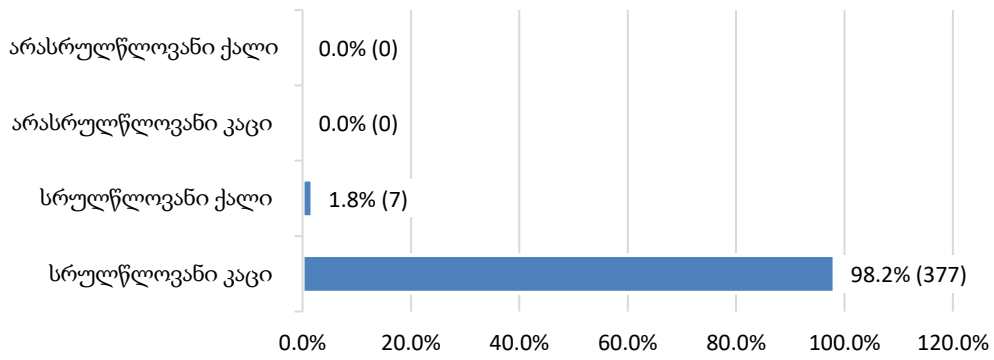
### 11.12 დისციპლინური სახდელები

2022 წლის ოქტომბერში, პენიტენციურ დაწესებულებებში დისციპლინური სახდელები 384-ჯერ იქნა გამოყენებული. საანგარიშო პერიოდში, განხორციელებული დისციპლინური სახდელები სქესობრივ-ასაკობრივ ჭრილში, სახეებისა და დაწესებულებების მიხედვით ნაჩვენებია ქვემოთ წარმოდგენილ დიაგრამებზე (იხ. დანართი, ცხრილი №42):

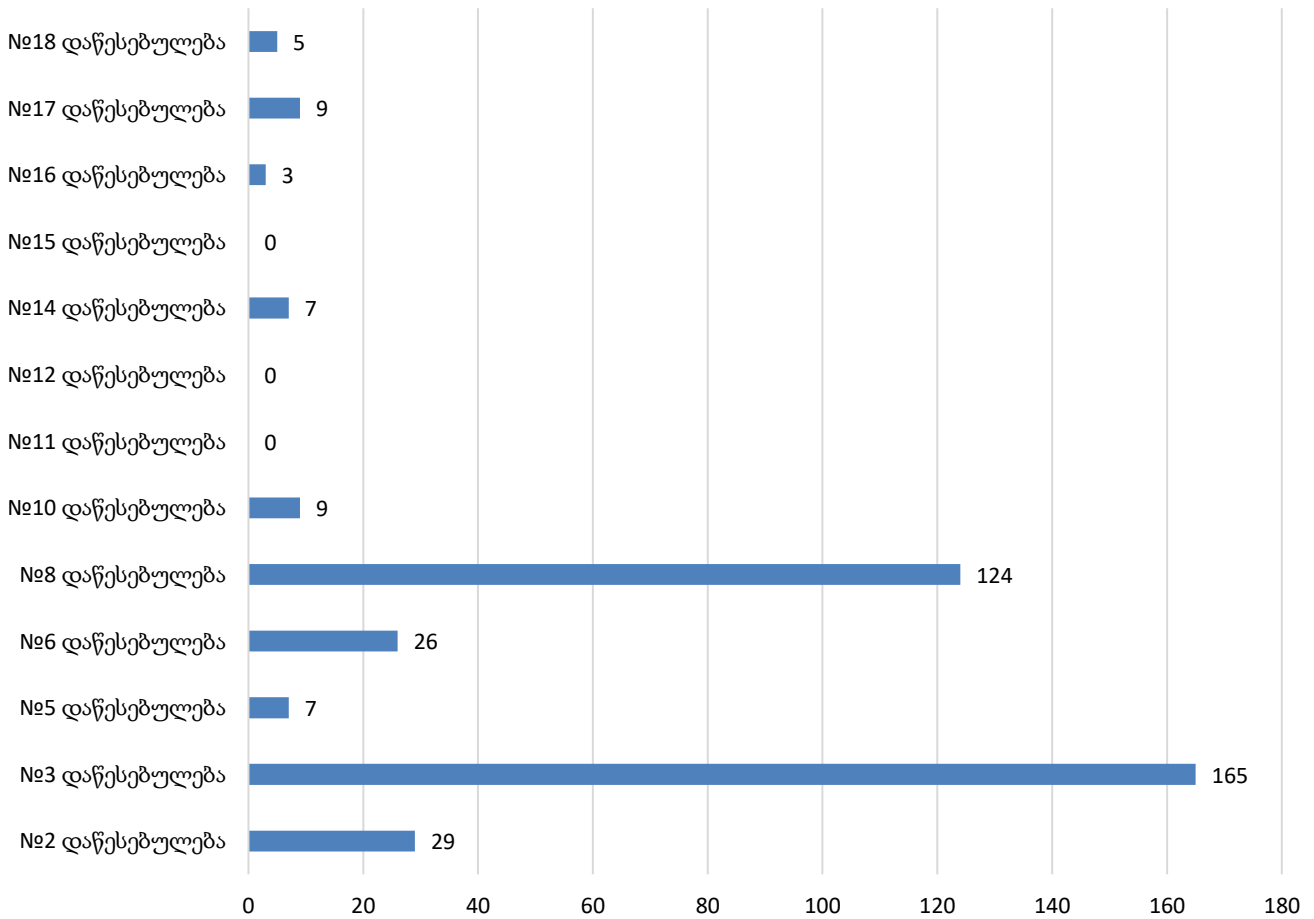
**დისციპლინური სახდელები**



**დისციპლინური სახდელები  
სქესობრივ-ასაკობრივ ჭრილში**



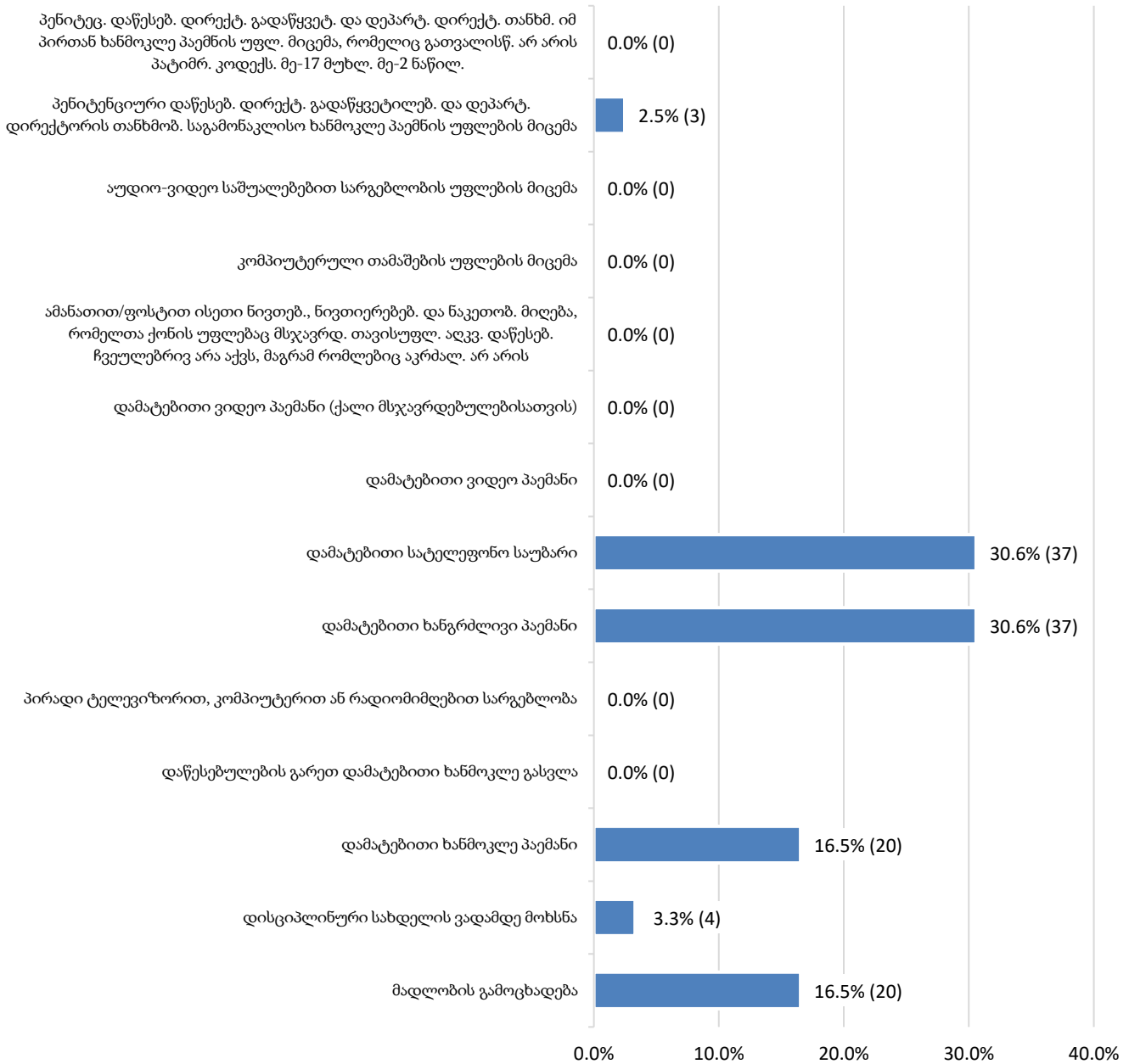
**დისციპლინური სახდელები  
დაწესებულებებში**



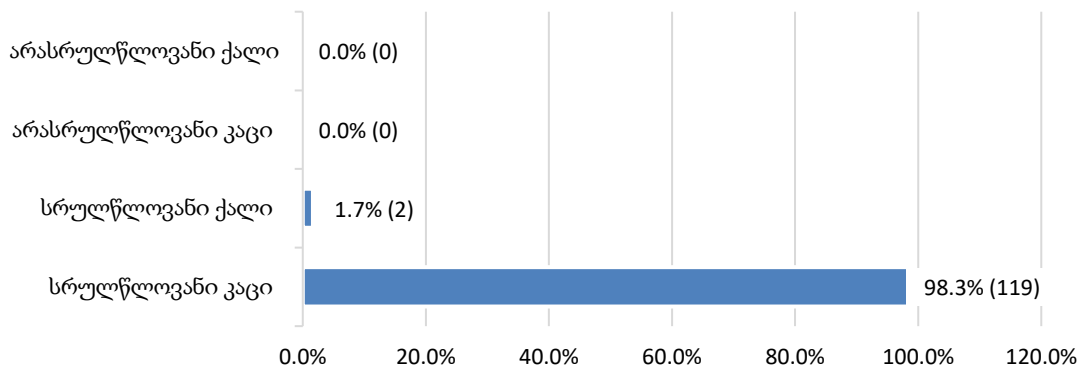
**11.13 წახალისების ფორმები**

საანგარიშო პერიოდში, მსჯავრდებულთა წახალისების კუთხით 121 ღონისძიება განხორციელდა. მათი გადანაწილება სქესობრივ-ასაკობრივ ჭრილში, წახალისების ფორმებისა და დაწესებულებების მიხედვით გამოსახულია ქვემოთ წარმოდგენილ დიაგრამებზე (იხ. დანართი, ცხრილი №43):

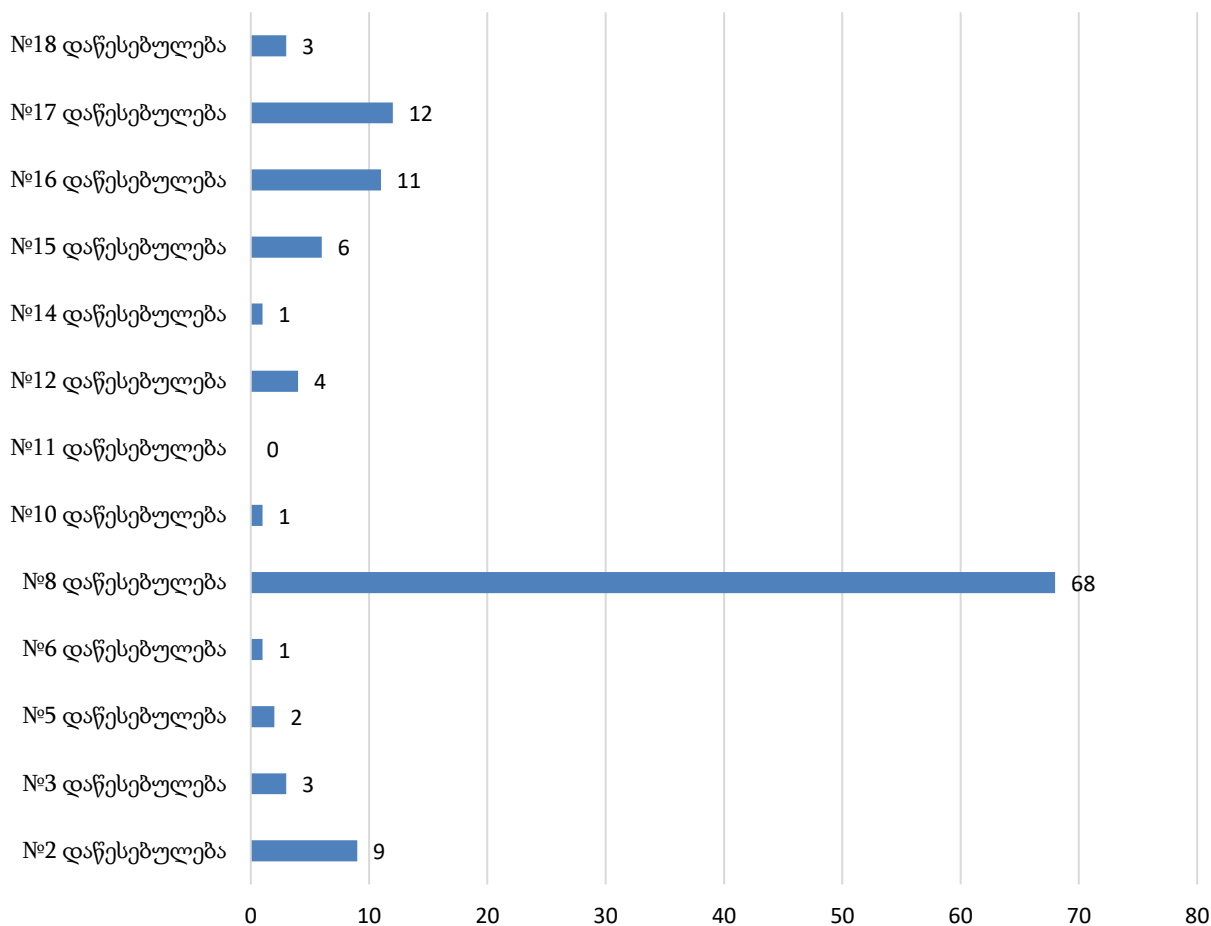
## წახალისების ფორმები



## წახალისების ღონისძიებები სქესობრივ-ასაკობრივ კრილში



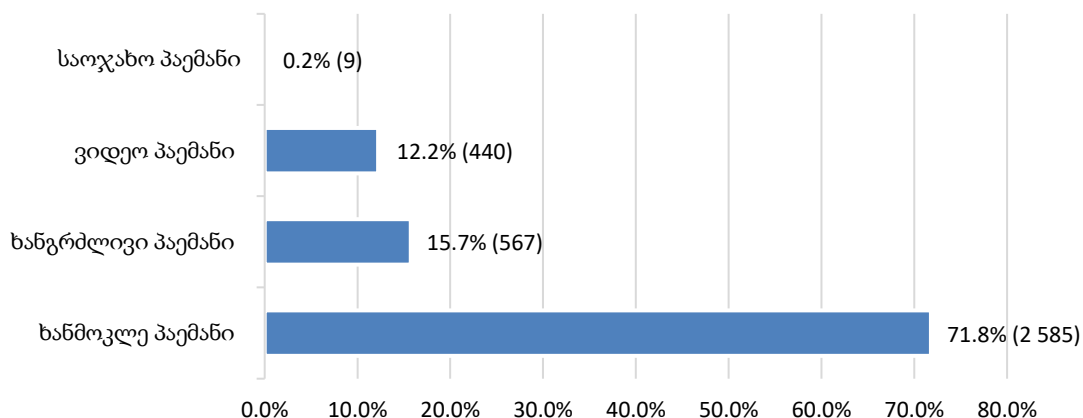
### წახალისების ფორმები დაწესებულებებში



#### 11.14 პაემნის ღონისძიებები

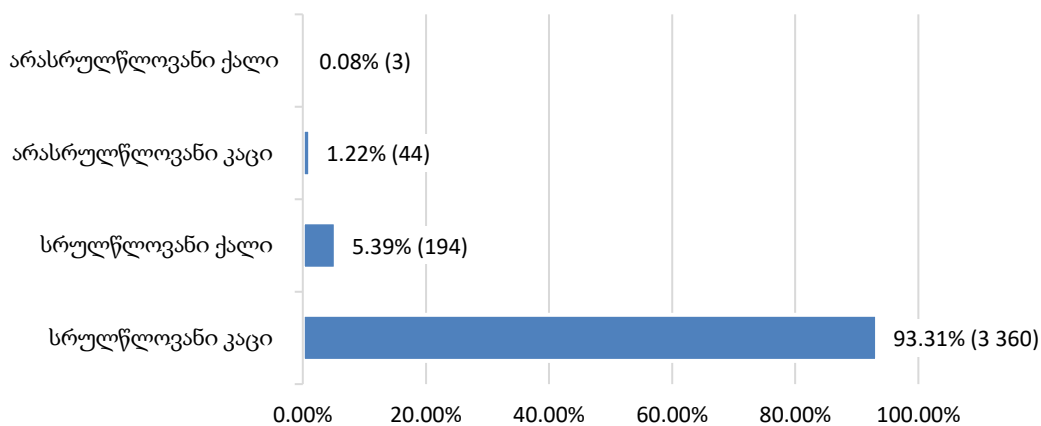
2022 წლის ოქტომბრის თვეში, ბრალდებულებმა და მსჯავრდებულებმა პაემნის უფლებით სულ 3 601-ჯერ ისარგებლეს. განხორციელებული პაემნები სახეობებისა და დაწესებულებების მიხედვით გამოსახულია ქვემოთ წარმოდგენილ დიაგრამებზე (იხ. დანართი, ცხრილი №44):

#### პაემნის ღონისძიებები

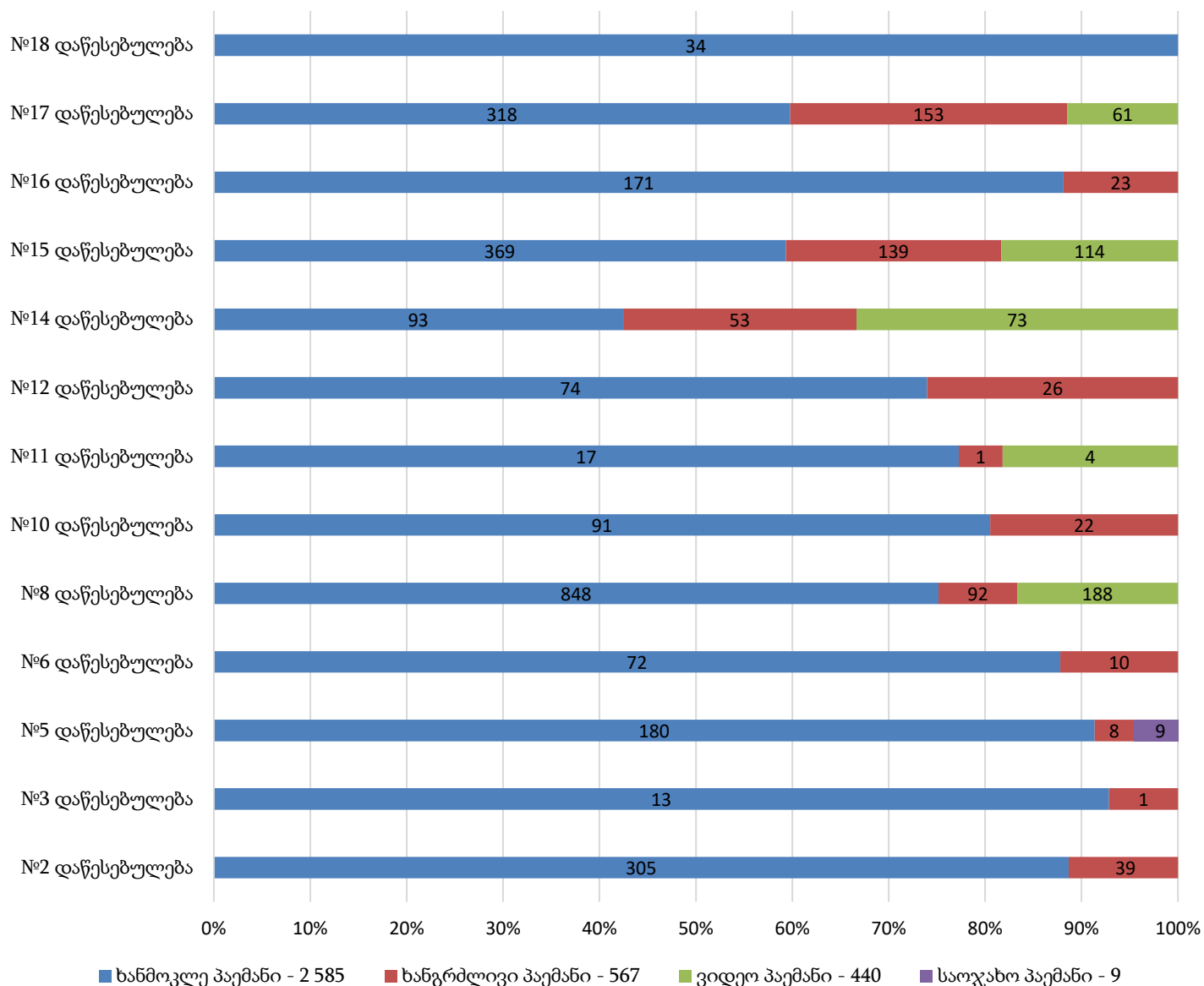




პაემნის ღონისძიებები  
სქესობრივ-ასაკობრივ ჭრილში



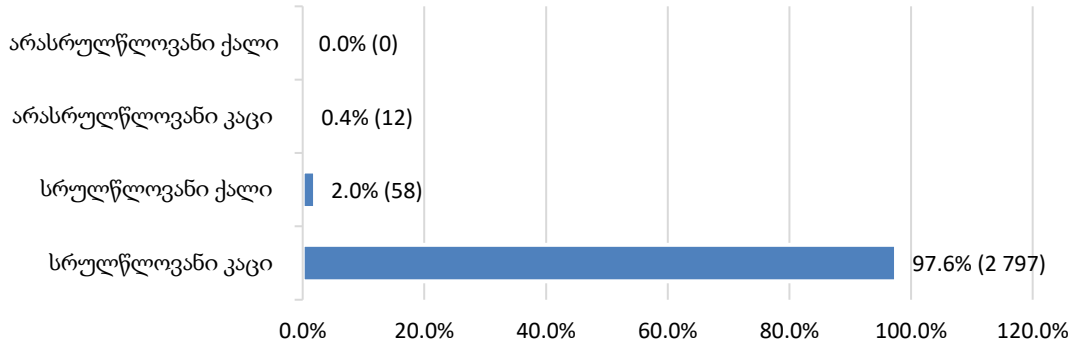
პაემნები დაწესებულებებში



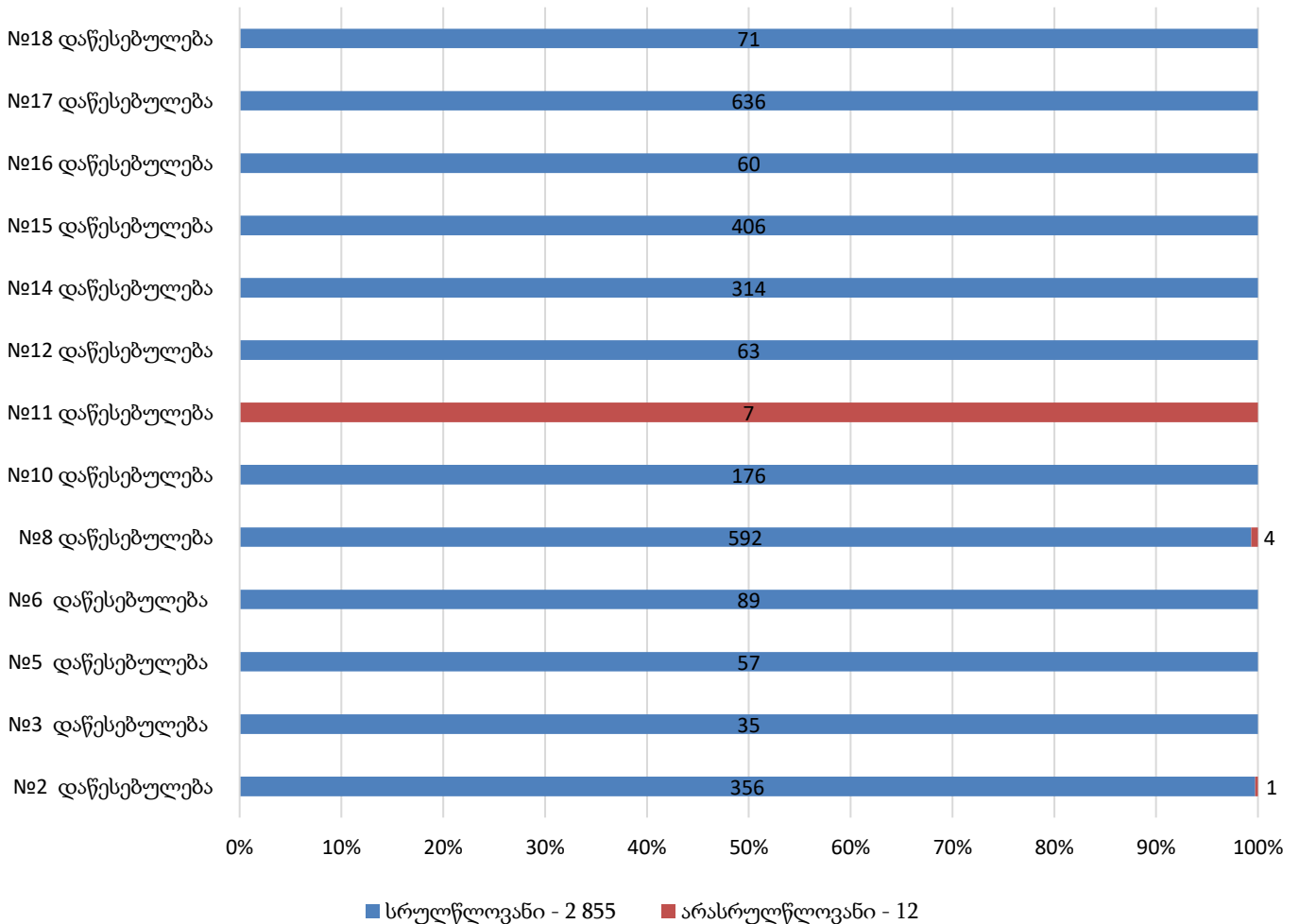
### 11.15 წარსულში ნასამართლევი ბრალდებულები და მსჯავრდებულები

საანგარიშო პერიოდში, პენიტენციურ დაწესებულებებში განთავსებულ წარსულში ნასამართლევ ბრალდებულთა და მსჯავრდებულთა რაოდენობამ 2 867 შეადგინა. აღნიშნული მონაცემები სქესობრივ-ასაკობრივი ჭრილისა და დაწესებულებების მიხედვით გამოსახულია ქვემოთ წარმოდგენილ დიაგრამებზე (იხ. დანართი, ცხრილი №45):

**წარსულში ნასამართლევი ბრალდებულები და მსჯავრდებულები სქესობრივ-ასაკობრივ ჭრილში**



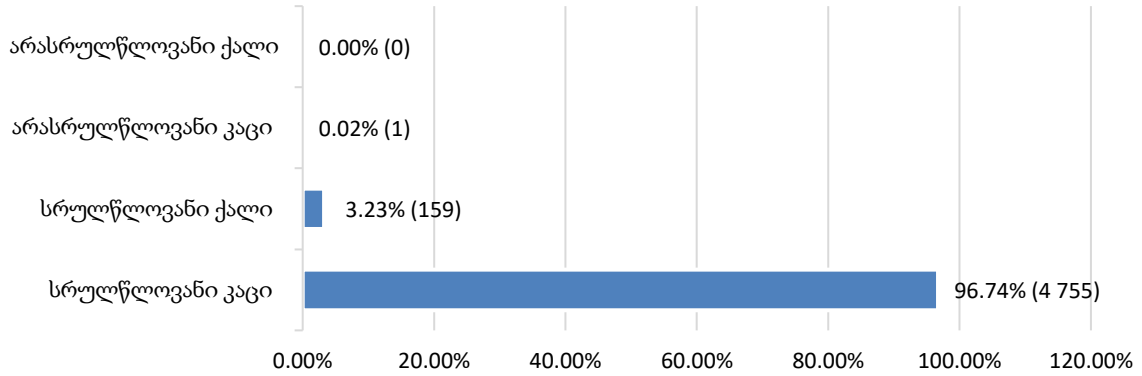
**წარსულში ნასამართლევი ბრალდებულები და მსჯავრდებულები დაწესებულებებში**



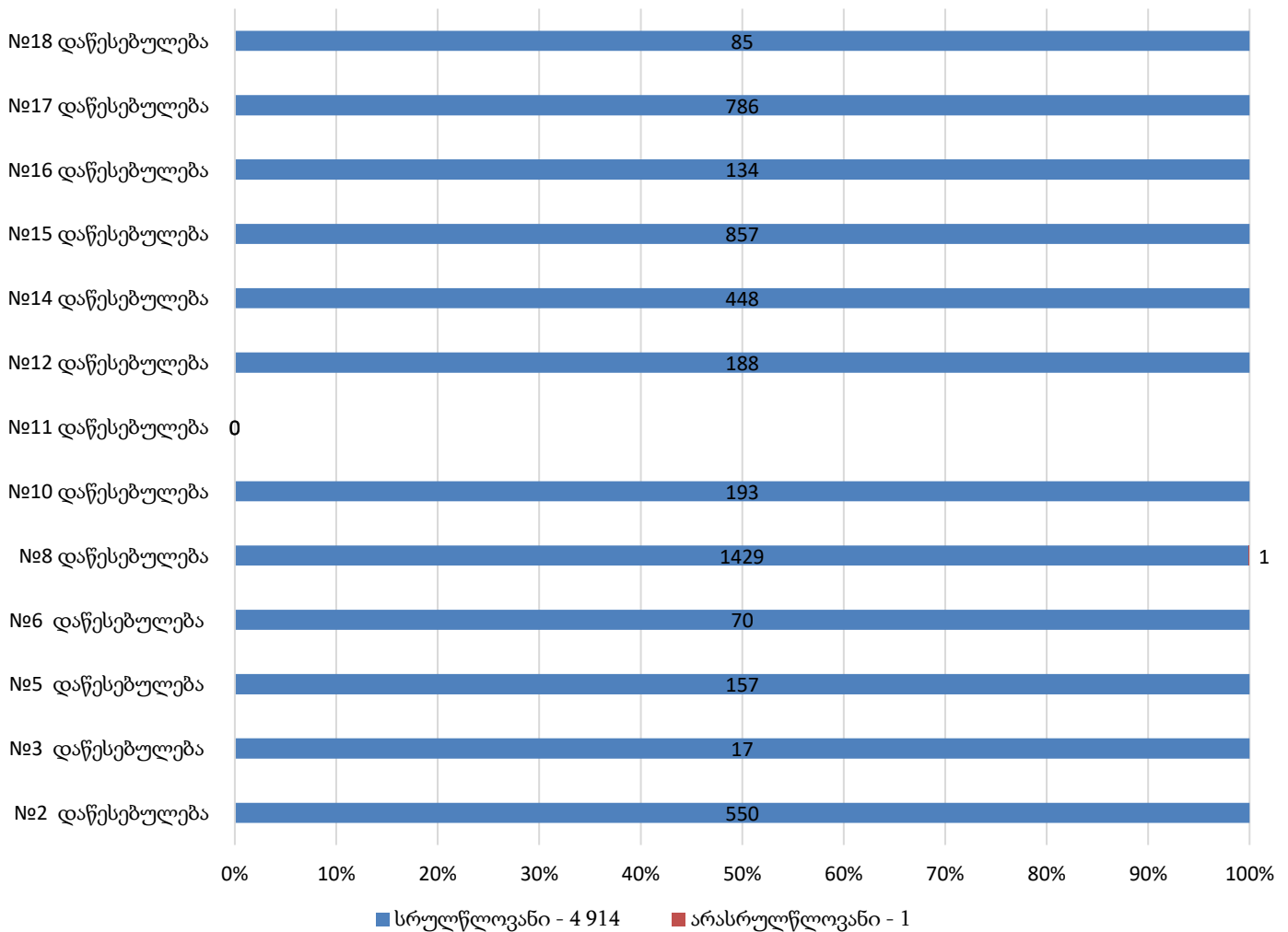
### 11.16 დაოჯახებული ბრალდებულები და მსჯავრდებულები

საანგარიშო პერიოდში, პენიტენციურ დაწესებულებებში განთავსებულ დაოჯახებულ ბრალდებულთა და მსჯავრდებულთა რაოდენობამ 4 915 შეადგინა. აღნიშნული მონაცემები სქესობრივ-საკობრივი ჭრილისა და დაწესებულებების მიხედვით გამოსახულია ქვემოთ მოცემულ დიაგრამებზე (იხ. დანართი, ცხრილი №46):

**დაოჯახებული ბრალდებულები და მსჯავრდებულები  
სქესობრივ-საკობრივი ჭრილში**



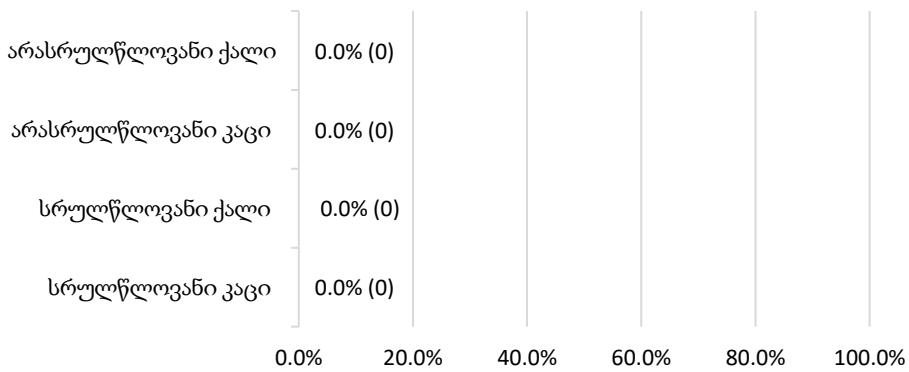
**დაოჯახებული ბრალდებულები და მსჯავრდებულები  
დაწესებულებებში**



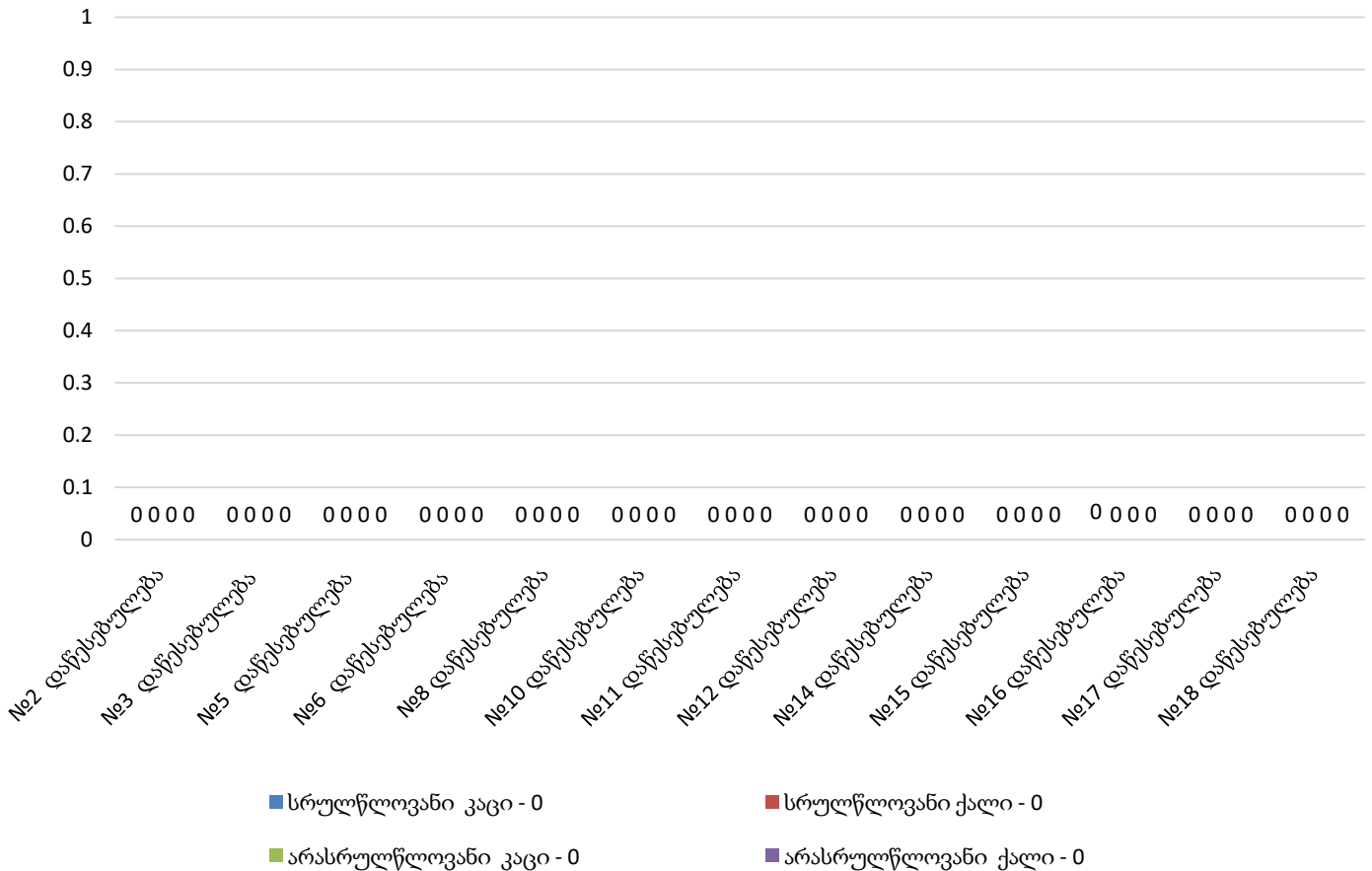
11.17 შეწყალების შედეგად საპატიმრო სასჯელისაგან გათავისუფლება

საანგარიშო პერიოდის განმავლობაში, შეწყალების შედეგად საპატიმრო სასჯელისაგან არცერთი მსჯავრდებული არ გათავისუფლებულა. აღნიშნული ასახულია ქვემოთ წარმოდგენილ დიაგრამებზე (იხ. დანართი, ცხრილი №36, №47):

შეწყალების შედეგად საპატიმრო სასჯელისაგან გათავისუფლება სქესობრივ-ასაკობრივ ჭრილში



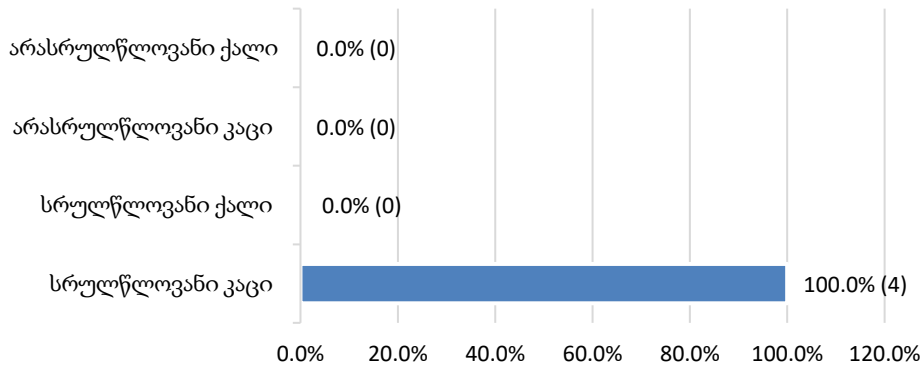
შეწყალების შედეგად საპატიმრო სასჯელისაგან გათავისუფლებული მსჯავრდებულები დაწესებულებებში



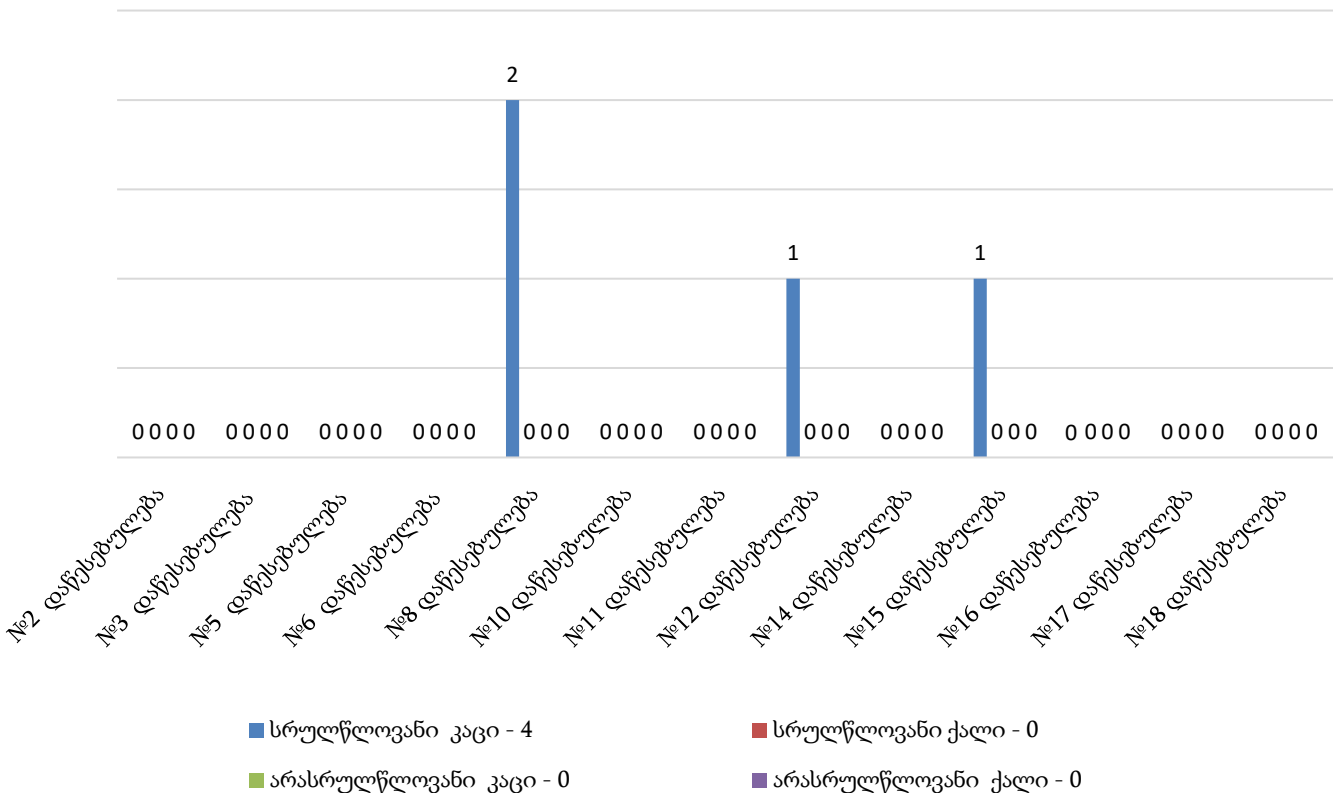
**11.18 ამნისტიის შედეგად საპატიმრო სასჯელისაგან გათავისუფლება**

2022 წლის ოქტომბრის თვეში ამნისტიის შედეგად საპატიმრო სასჯელისაგან გათავისუფლებულ ბრალდებულთა/მსჯავრდებულთა მონაცემები ასახულია დიაგრამებზე (იხ. დანართი, ცხრილი №36, №48):

**ამნისტიის შედეგად საპატიმრო სასჯელისაგან გათავისუფლება  
სქესობრივ-ასაკობრივ ჯგუფში**



**ამნისტიის შედეგად  
საპატიმრო სასჯელისაგან გათავისუფლებული  
მსჯავრდებულები დაწესებულებებში**

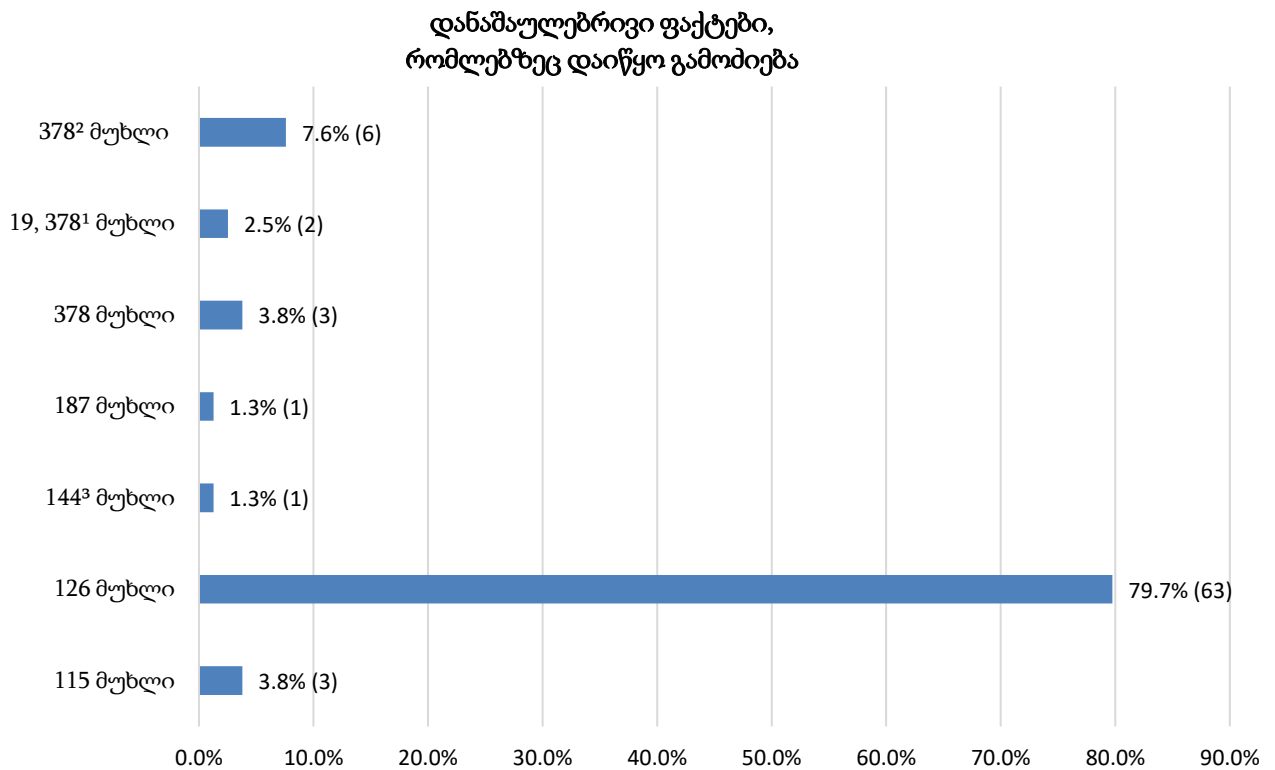


### 11.19 პენიტენციურ სისტემაში მომხდარი დანაშაულები

პენიტენციურ სისტემაში დანაშაულის ჩადენის ფაქტების მაჩვენებელი გამოითვლება თითოეული დაწესებულებისთვის, საქართველოს სსკ-ის მუხლებით გათვალისწინებული ქმედებების მიხედვით, რაც დაწესებულებებში კრიმინოგენული ვითარების ცალ-ცალკე ჩვენების გარდა საერთო ვითარების ასახვის საშუალებასაც იძლევა. ამასთან, კრიმინოგენული სიტუაციის აღმრიცხავი მონაცემთა ცხრილები დანაშაულებრივი ფაქტებისა და მათი ჩამდენი პირების ასაკობრივ კატეგორიებსაც გვიჩვენებს.

იუსტიციის სამინისტროს გენერალური ინსპექციის დასავლეთ და აღმოსავლეთ საგამოძიებო სამმართველოების ინფორმაციაზე დაყრდნობით, 2022 წლის ოქტომბრის თვეში, პენიტენციურ სისტემაში მომხდარი გამოსაძიებელი ფაქტების რაოდენობამ საქართველოს სისხლის სამართლის კოდექსის 7 მუხლით გათვალისწინებული 79 ერთეული ქმედება შეადგინა. მათგან, ყველაზე მეტი ხვედრითი წილი საქართველოს სსკ 126-ე მუხლით ჩადენილ დანაშაულებზე მოდის.

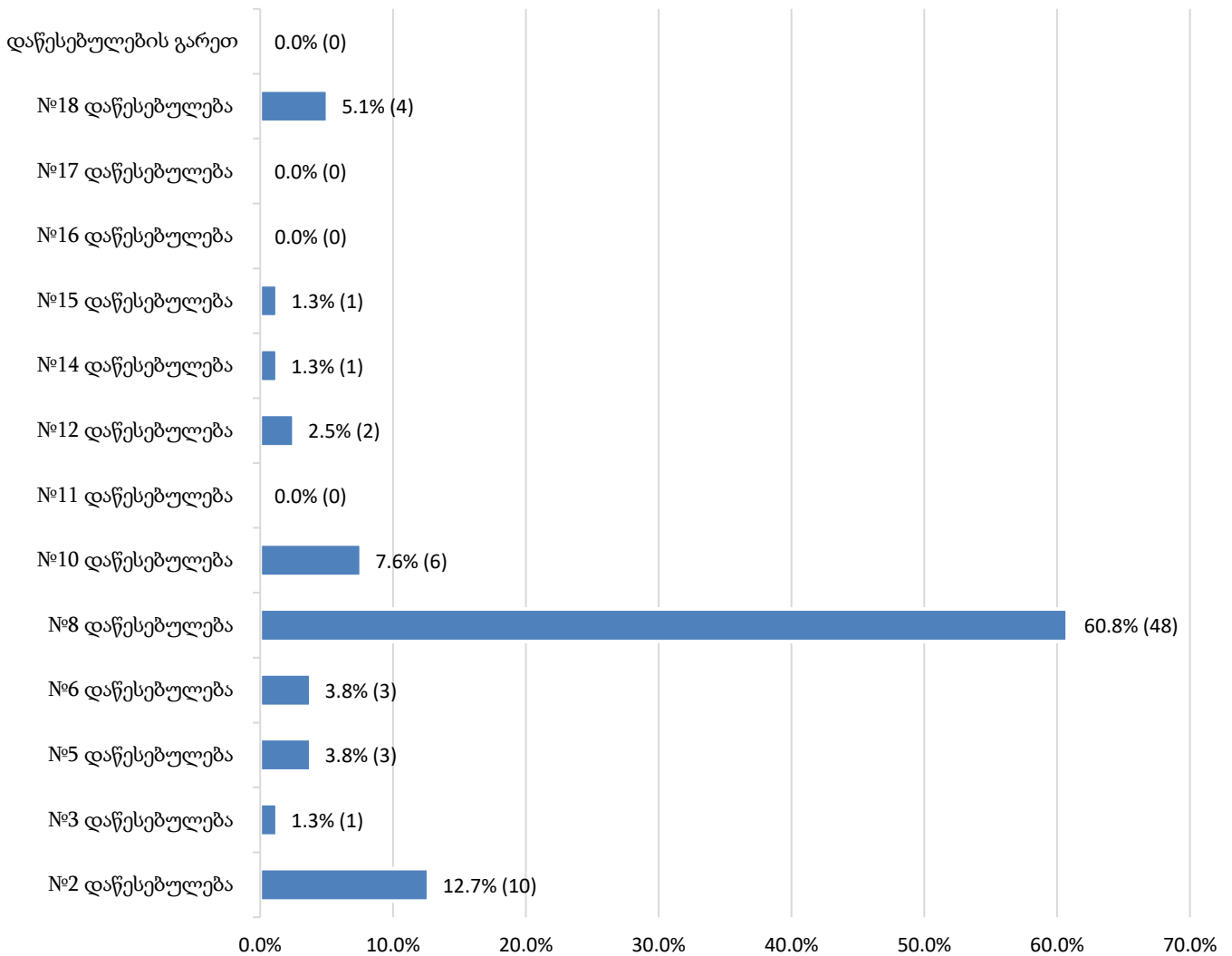
ქვემოთ მოცემულ დიაგრამაზე ნაჩვენებია, საანგარიშო პერიოდში, გამოძიების დაწყების საფუძველად ქცეული დანაშაულებრივი ფაქტების რაოდენობა და მათი ხვედრითი წილი საერთო რაოდენობაში (იხ. დანართი, ცხრილი №49, №50):



## დაწესებულებებში და დაწესებულებების გარეთ ჩადენილი დანაშაულებრივი ფაქტები

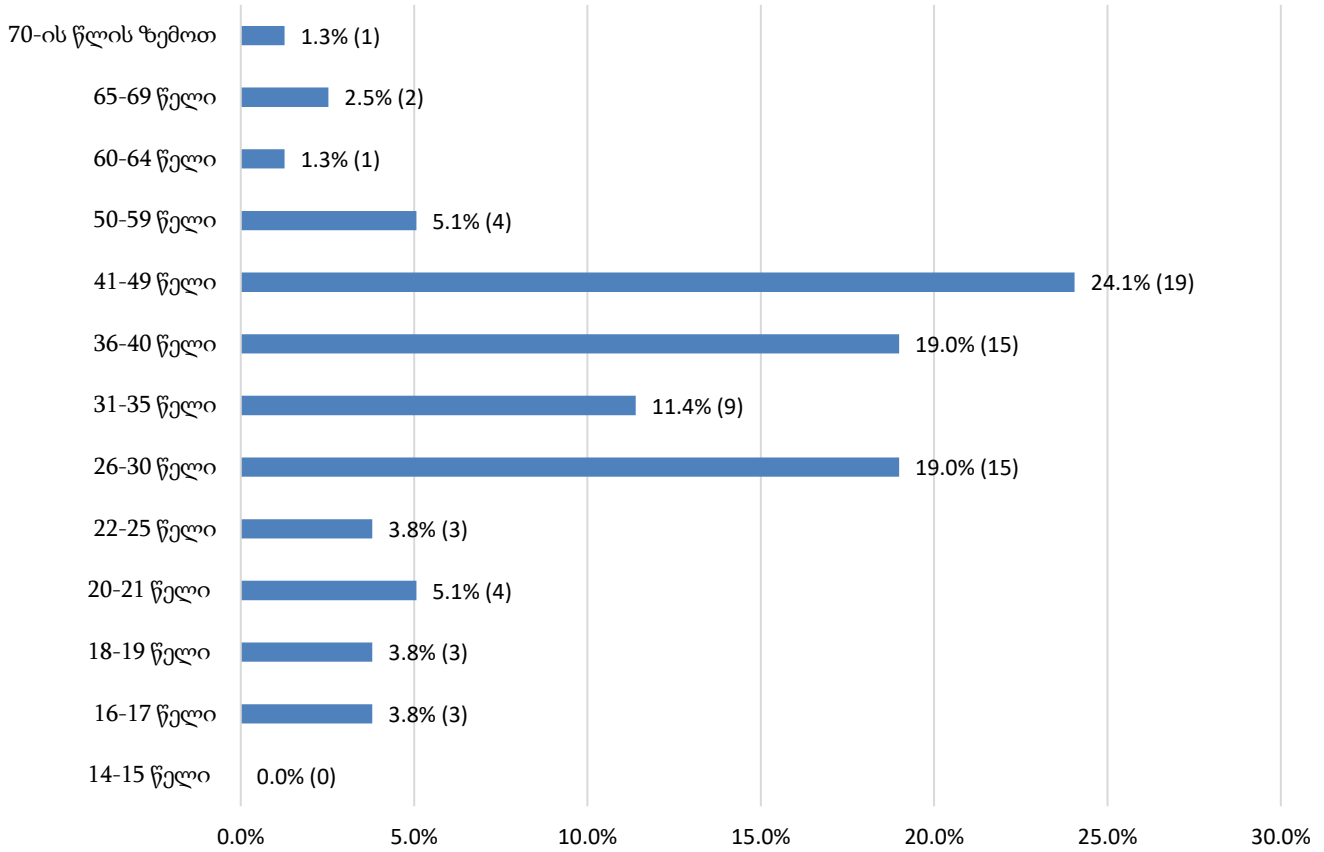
2022 წლის ოქტომბრის თვეში, გამოძიება 10 სხვადასხვა დაწესებულებაში მომხდარ დანაშაულებრივ ფაქტებზე დაიწყო. ქვემოთ წარმოდგენილი დიაგრამა ასახავს ადგილმდებარეობის მიხედვით ჩადენილი დანაშაულებრივი ფაქტების პროცენტულ მაჩვენებელს:

დაწესებულებებში და დაწესებულების გარეთ  
ჩადენილი დანაშაულებრივი ფაქტები



საანგარიშო პერიოდში, გამოძიება ჩადენილ დანაშაულებრივ ფაქტებზე სულ 79 პირის მიმართ წარიმართა. გამოძიების ობიექტს - ქმედების ჩამდენ პირთა საერთო რაოდენობის უმრავლესობას 41-49 წლამდე ასაკის პირები შეადგენდნენ. ქვემოთ მოცემულ დიაგრამაზე ასახულია 2022 წლის ოქტომბრის თვეში ჩადენილი ქმედებებისა და ჩამდენ პირთა ასაკობრივი კატეგორიების ურთიერთმიმართება:

**პირთა რაოდენობა,  
რომელთა მიმართაც დაწყებულია გამოძიება**



**11.20 დაავადებათა გავრცელება (პრევალენტობა) პენიტენციურ სისტემაში<sup>6</sup>**

**დაავადებათა გავრცელება (პრევალენტობა)**

2022 წლის ოქტომბრის თვეში, სამედიცინო დეპარტამენტის მონაცემებით, ექიმ-სპეციალისტთა კონსულტაციების შედეგად, ICD10 კოდით განსაზღვრული ძირითადი დაავადების მიხედვით<sup>7</sup>, გამოვლენილი დაავადებათა საერთო რაოდენობა 6 906-ს გაუტოლდა. სამედიცინო მდგომარეობის ამსახველი მონაცემთა ცხრილები ასევე იძლევა დაავადებების სქესობრივ-ასაკობრივ ჯგუფებში გავრცელების მასშტაბის დადგენის საშუალებას.

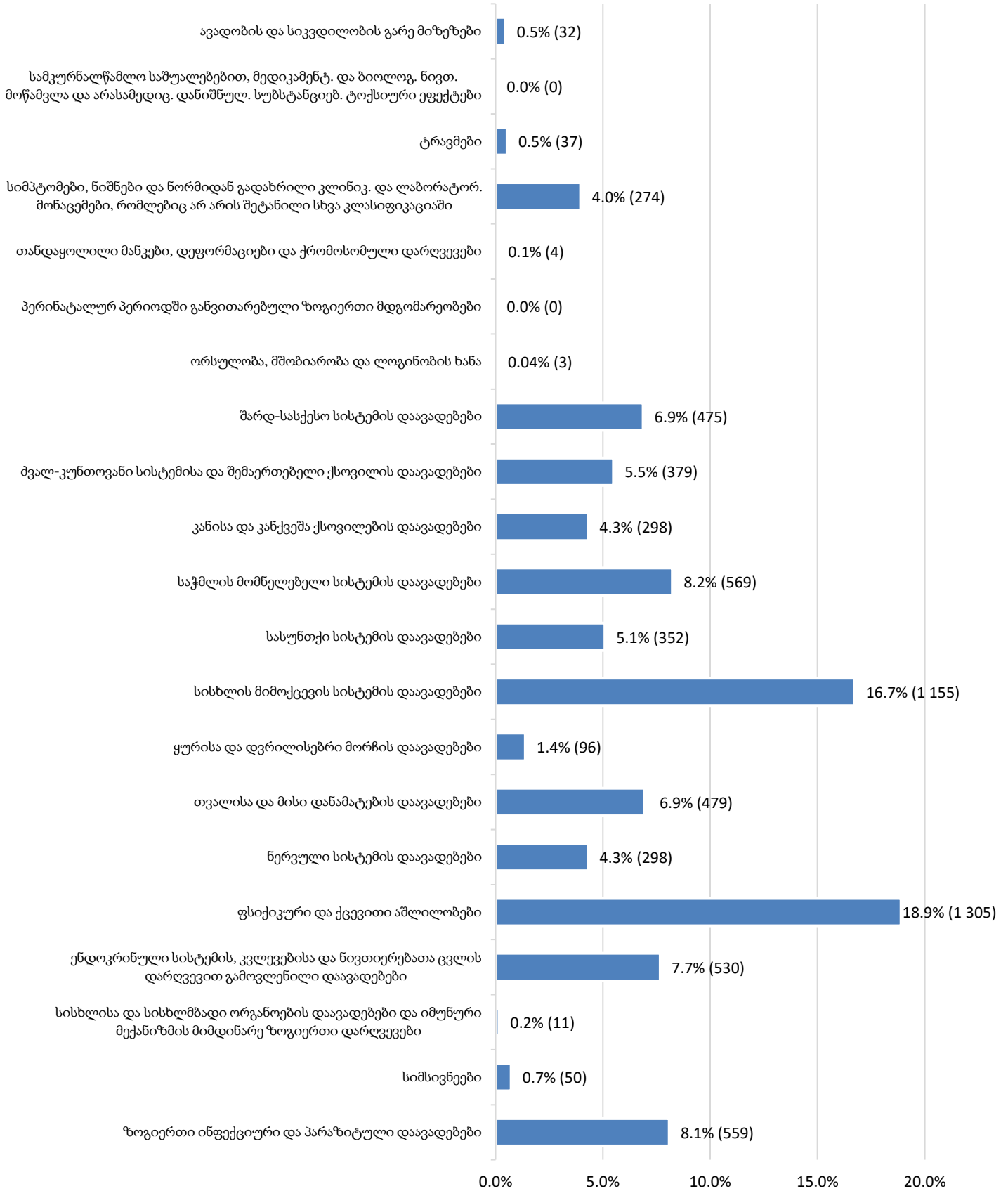
ქვემოთ მოცემულ დიაგრამაზე ნაჩვენებია ICD10 კოდით განსაზღვრული ძირითად დაავადებათა ხვედრითი წილი. პენიტენციურ სისტემაში გავრცელებული დაავადებებიდან ყველაზე დიდი ნაწილი ფსიქიკურ და ქცევით აშლილობებზე (1 305) მოდის. ხოლო, ყველაზე დაბალი მაჩვენებლით წარმოდგენილია ორსულობა, მშობიარობა და ლოგინობის ხანა - 3 (იხ. დანართი, ცხრილი №51):

<sup>6</sup> დაავადებათა შესაბამისი კოდები (ICD10) იხილეთ ანგარიშის დანართში.

<sup>7</sup> დაავადებათა უფრო დეტალურად ჩამოთვლილი მონაცემები იხ. ანგარიშის თანდართულ №51 და №52 ცხრილებში.

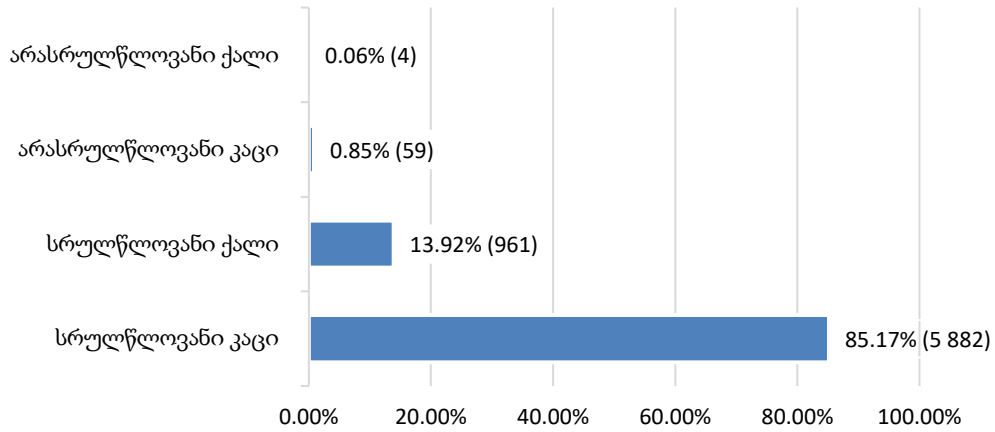


დაავადებათა გავრცელება (პრევალენტობა)  
საერთო



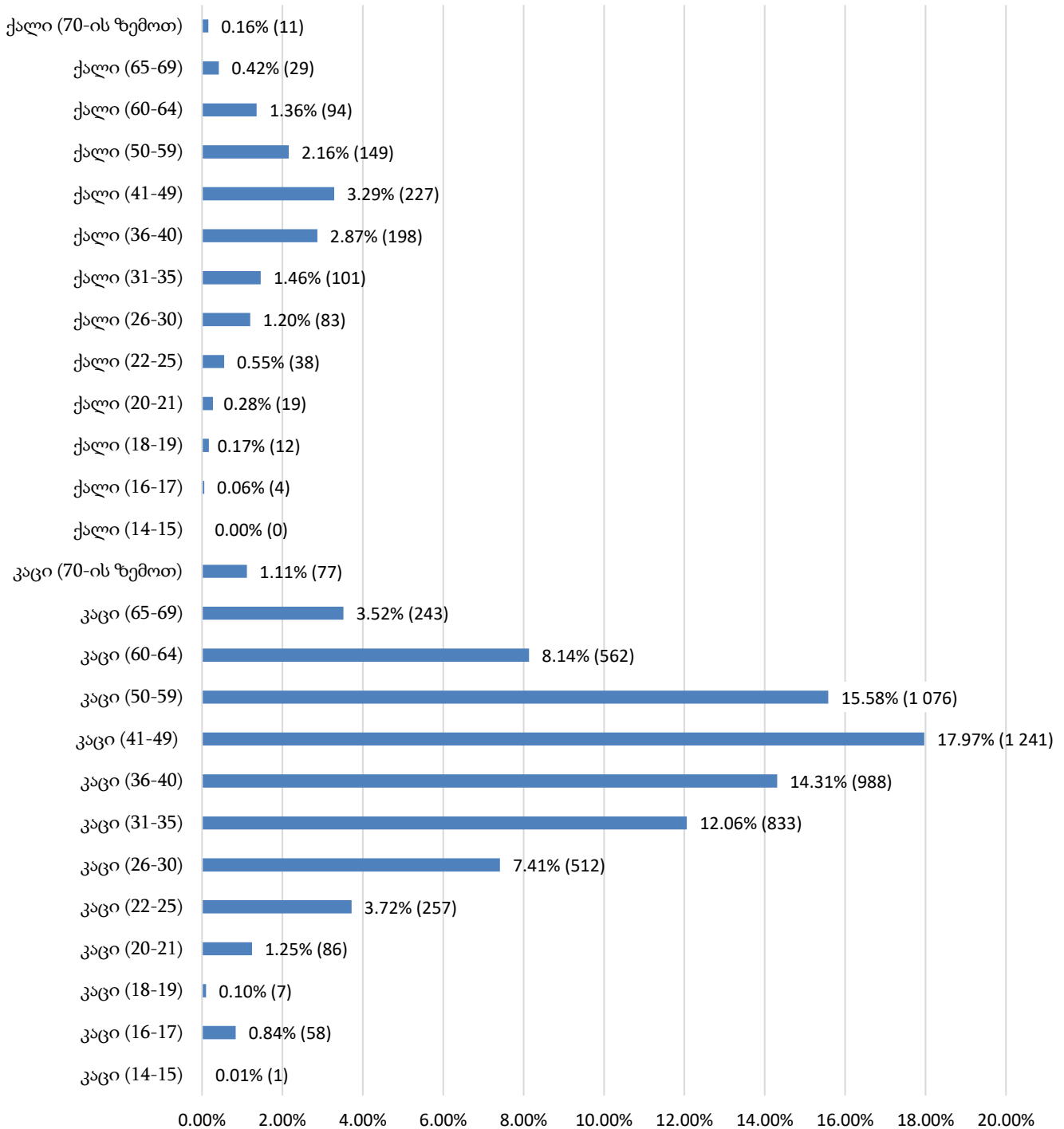
დაავადებულ პირთა კატეგორიაში ყველაზე მეტი მაჩვენებლით სრულწლოვანი კაცები (5 882) ხასიათდებიან. ICD10 კოდით განსაზღვრული ძირითადი დაავადებები, სქესობრივ-საკობრივი ჯგუფების მიხედვით წარმოდგენილია ქვემოთ მოცემულ დიაგრამაზე (იხ. დანართი, ცხრილი №52):

დაავადებათა გავრცელება (პრევალენტობა)  
სქესობრივ-ასაკობრივ ჯგუფებში



შემდეგი დიაგრამა გვიჩვენებს ქალებისა და კაცების ასაკობრივი კატეგორიების ხვედრით წილს ICD10 კოდით განსაზღვრულ ძირითად დაავადებათა საერთო რაოდენობაში:

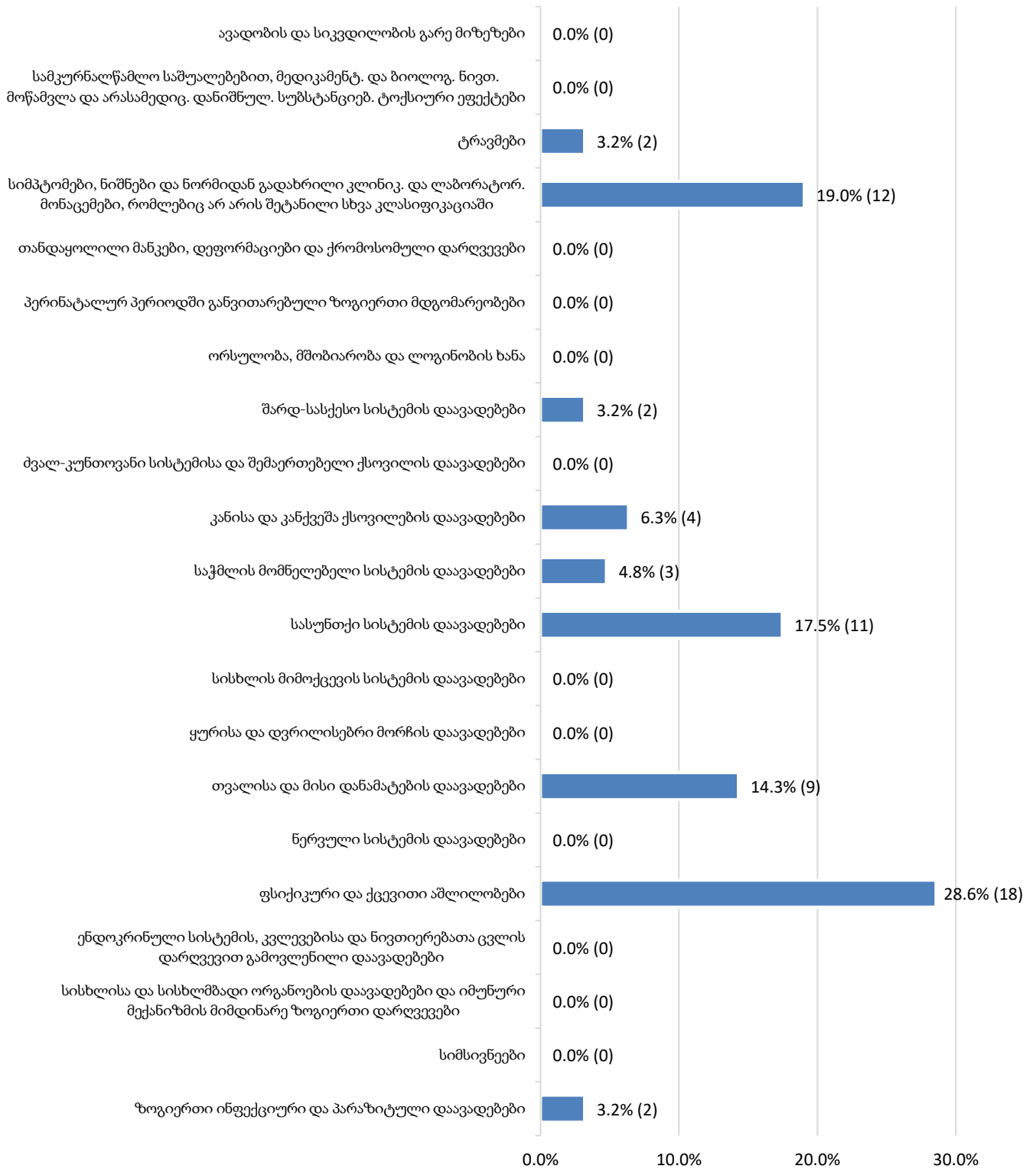
დაავადებათა გავრცელება (პრევალენტობა)  
სქესობრივ-ასაკობრივ კატეგორიებში



მოცემული დიაგრამიდან ჩანს, რომ მ/წ ოქტომბრის თვეში, დაავადებათა ყველაზე მაღალი მაჩვენებელი კაცებსა და ქალებში 41-49 წლამდე ასაკობრივ კატეგორიებში გამოვლინდა.

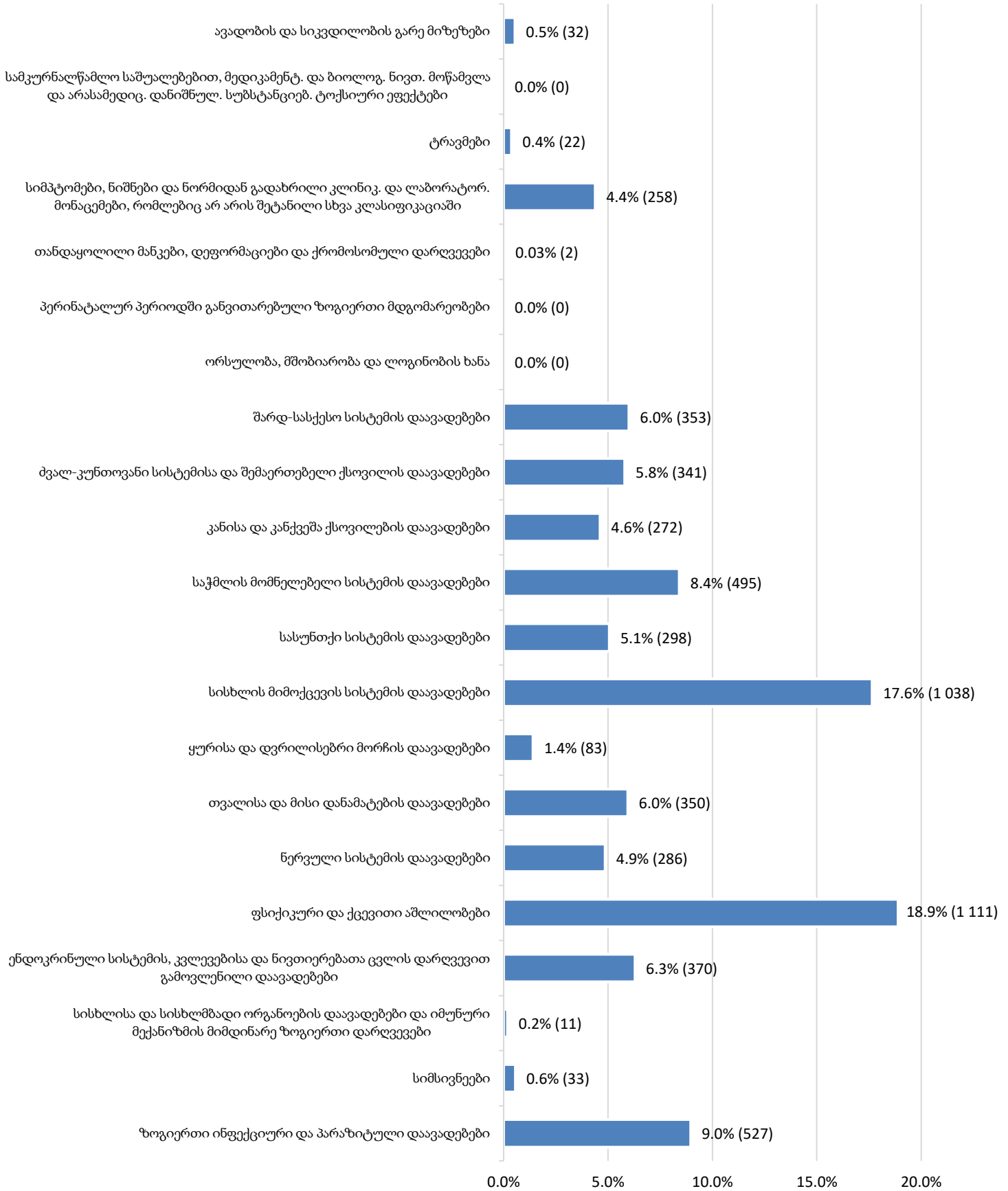
არასრულწლოვნებში დაავადებების რაოდენობა (63) ICD10 კოდით განსაზღვრულ ძირითად დაავადებათა მთლიანი რაოდენობის (6 906) 0.9%-ს შეადგენს. ქვემოთ მოცემულ დიაგრამაზე აღნიშნულია დაავადებათა გავრცელების მაჩვენებელი არასრულწლოვან ბრალდებულებსა და მსჯავრდებულებში, დაავადებათა კატეგორიის მიხედვით:

**დაავადებათა გავრცელება (პრევალენტობა)  
არასრულწლოვან კაცებში/ქალებში**

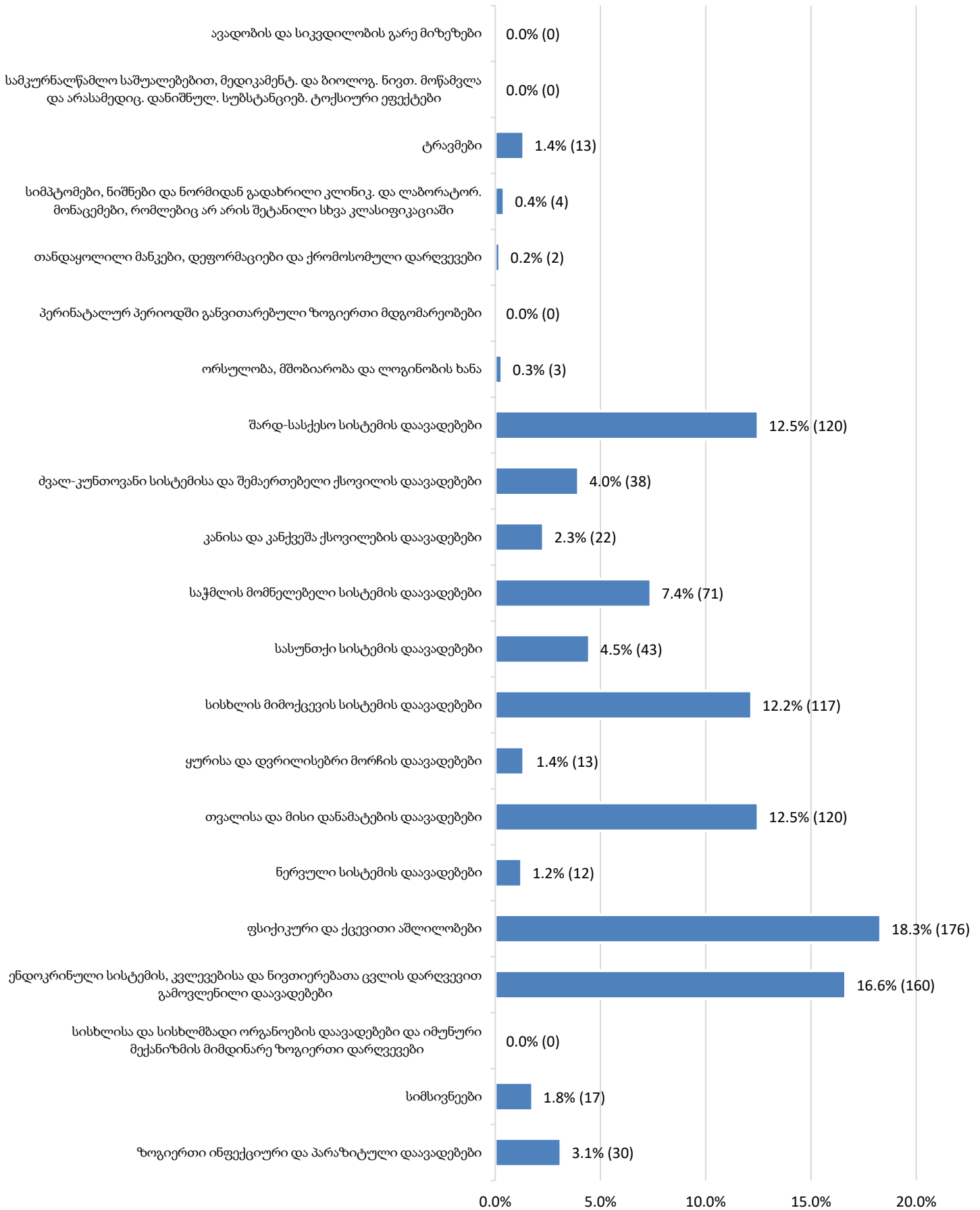


შემდეგი ორი დიაგრამა აჩვენებს ICD10 კოდით განსაზღვრულ ძირითად დაავადებათა კატეგორიების გავრცელების მასშტაბს ცალ-ცალკე მამრობითი და მდედრობითი სქესის სრულწლოვან ბრალდებულთა და მსჯავრდებულთა მიმართებაში (იხ. დანართი, ცხრილი №52):

**დაავადებათა გავრცელება (პრევალენტობა)  
სრულწლოვან კაცებში**



**დაავადებათა გავრცელება (პრევალენტობა)  
სრულწლოვან ქალებში**



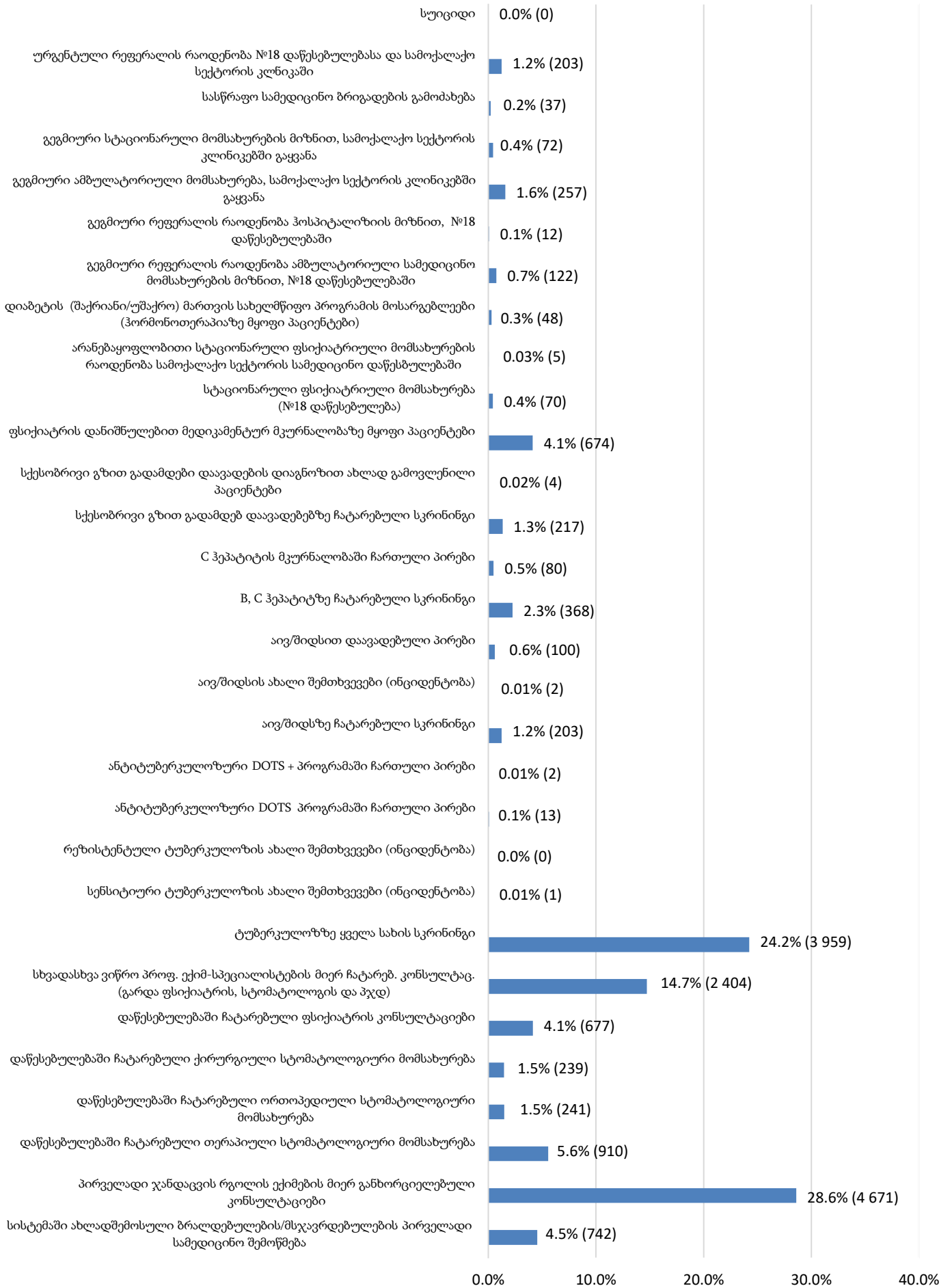
ზემოაღნიშნული დიაგრამებიდან ჩანს, რომ როგორც მამრობითი, ისე მდედრობითი სქესის სრულწლოვან ბრალდებულებსა და მსჯავრდებულებში გავრცელებულ დაავადებებში ფსიქიკური და ქცევითი აშლილობები ჭარბობს.

### **სამედიცინო სერვისებით უზრუნველყოფა**

პენიტენციურ დაწესებულებებში მკურნალობასთან დაკავშირებული მონაცემები ყოველთვიურად გაწეული პრევენციული და სამკურნალო ღონისძიებების მიხედვით ითვლება.

ქვემოთ მოცემულ დიაგრამაზე წარმოდგენილია, 2022 წლის ოქტომბერში, პენიტენციურ დაწესებულებებში განთავსებულ პირთათვის სამედიცინო სერვისებით უზრუნველყოფის მაჩვენებელი, პრევენციული და სამკურნალო ღონისძიებების ტიპების მიხედვით (იხ. დანართი, ცხრილი №53):

## პრევენციული და სამკურნალო ღონისძიებები

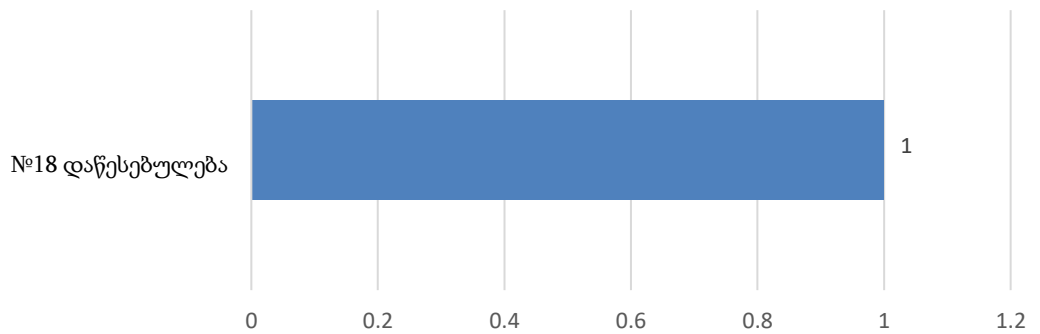




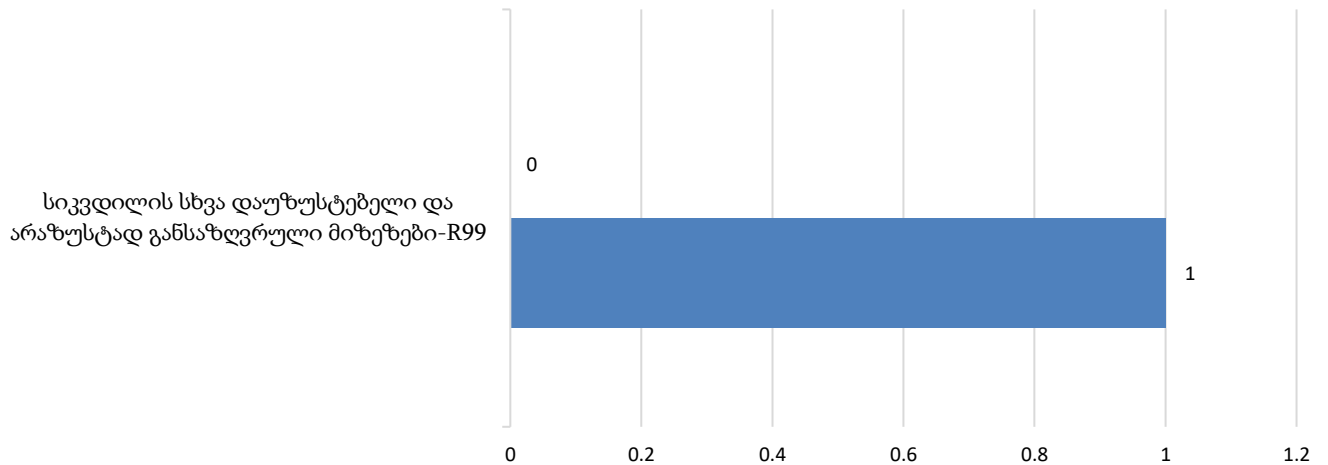
### 11.21 გარდაცვალება

2022 წლის ოქტომბრის თვეში, პენიტენციურ სისტემაში ბრალდებულის/მსჯავრდებულის გარდაცვალების 1 ფაქტი დაფიქსირდა. გარდაცვალების მაჩვენებელი ადგილმდებარეობისა და სავარაუდო ნოზოლოგიის მიხედვით ასახულია ქვემოთ მოცემულ დიაგრამებზე (იხ. დანართი, ცხრილი №54, №55):

გარდაცვლილ ბრალდებულთა და მსჯავრდებულთა სტატისტიკა ადგილმდებარეობის მიხედვით



გარდაცვლილ ბრალდებულთა და მსჯავრდებულთა სტატისტიკა ნოზოლოგიების მიხედვით



■ სამოქალაქო კლინიკები - 0      ■ დაწესებულებები - 1

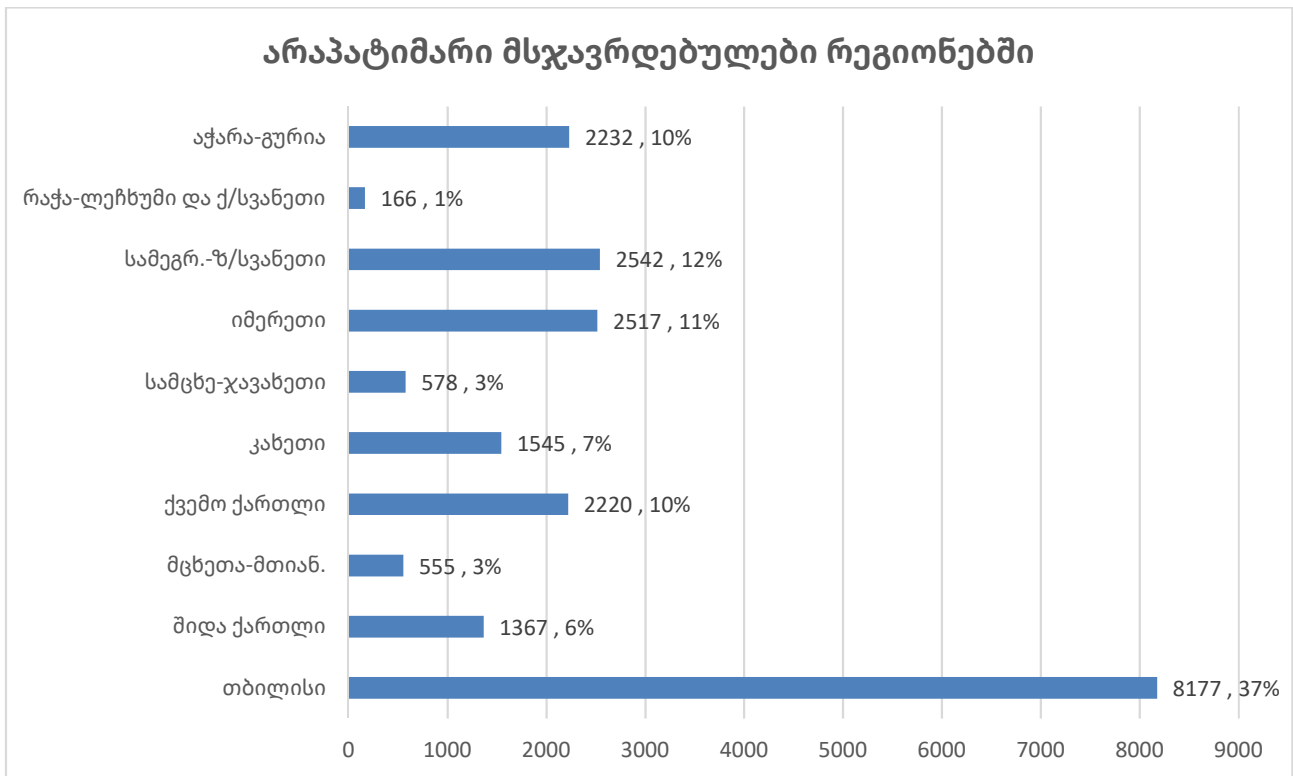
## თავი V. პრობაციის სისტემის სტატისტიკა

### ნაწილი 12 - საქართველოს იუსტიციის სამინისტროს მმართველობის სფეროში მოქმედი

#### საჯარო სამართლის იურიდიული პირი - დანაშაულის პრევენციის, არასაპატიმრო სასჯელთა აღსრულებისა და პრობაციის ეროვნული სააგენტო

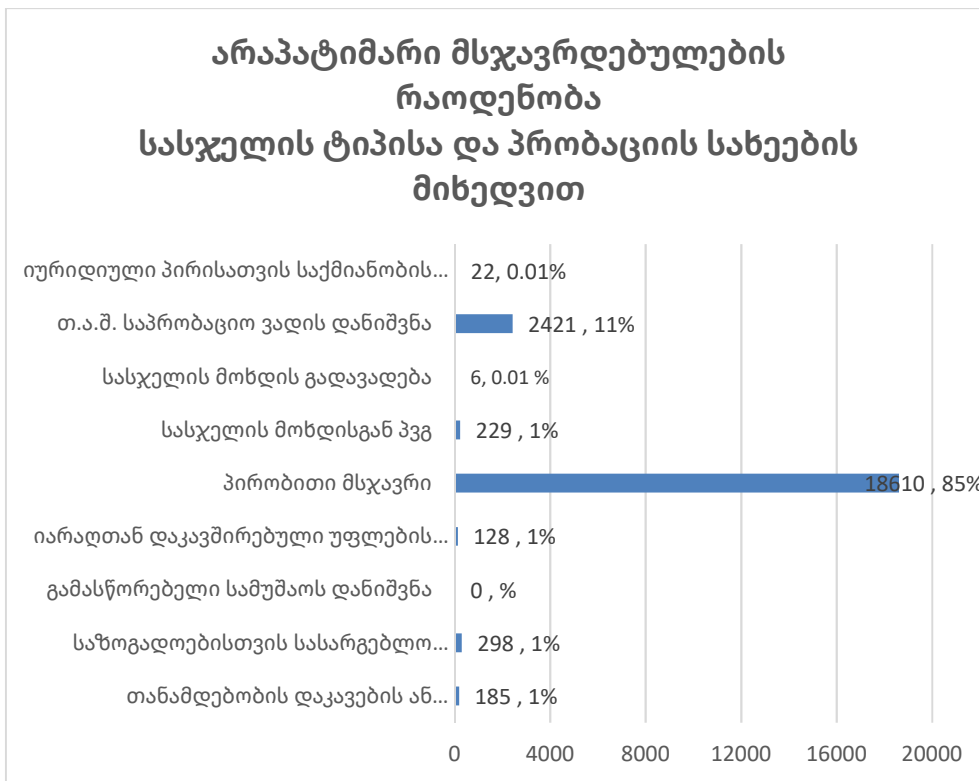
##### 12.1 არაპატიმარი მსჯავრდებულები

არაპატიმარ მსჯავრდებულთა რაოდენობის სტატისტიკური მონაცემები ანგარიშში რეგიონების<sup>1</sup>, სქესობრივ-საკობრივი ჯგუფებისა და შეფარდებული ღონისძიების მიხედვით არის წარმოდგენილი. 2022 წლის ოქტომბრის ბოლოს, საქართველოში სულ 21 899 არაპატიმარი მსჯავრდებული დაფიქსირდა. რეგიონებს შორის მაღალი მაჩვენებლით თბილისი გამოირჩევა, რომელსაც ასევე მაღალი მაჩვენებლით იმერეთის და სამეგრელო-ზემო სვანეთის რეგიონები მოსდევს. არაპატიმარ მსჯავრდებულთა ყველაზე მცირე რაოდენობა კი რაჭა-ლეჩხუმი და ქვემო სვანეთის რეგიონშია დაფიქსირებული. აღნიშნული მონაცემები ასახულია ქვემოთ წარმოდგენილ დიაგრამებზე (იხ. დანართი, ცხრილი №56):

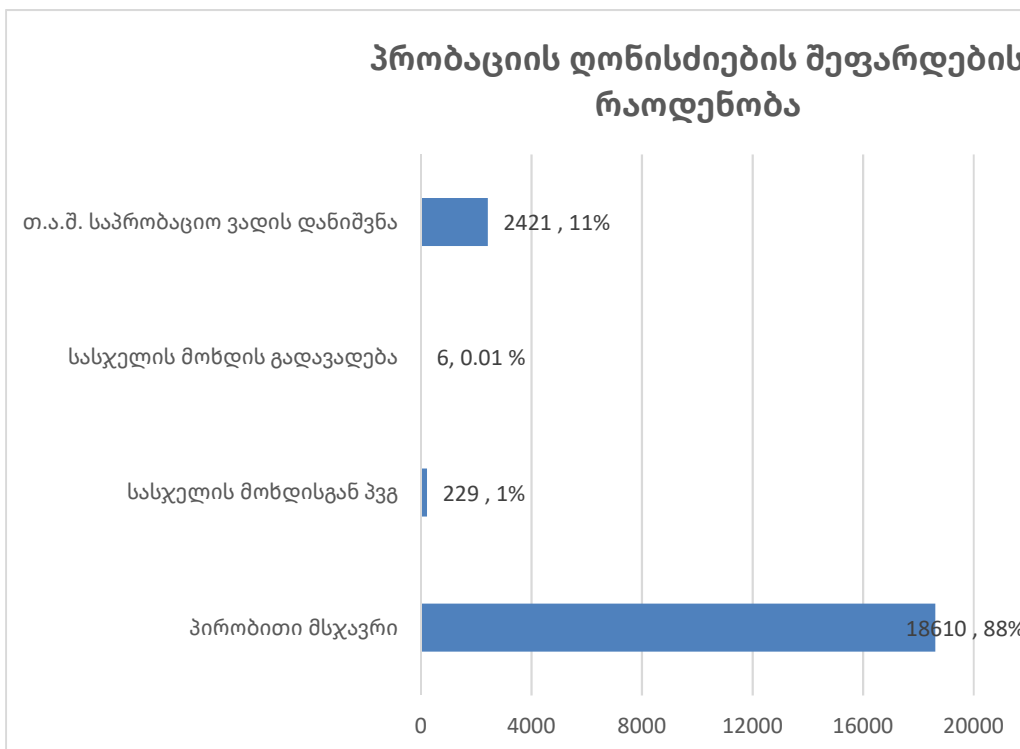


<sup>1</sup> 2020 წლის 1 იანვრიდან სსიპ - დანაშაულის პრევენციის, არასაპატიმრო სასჯელთა აღსრულებისა და პრობაციის ეროვნული სააგენტოს 2 ტერიტორიული ორგანო გაერთიანდა კერძოდ აჭარისა და გურიის პრობაციის ბიურო. აღნიშნული თარიღიდან, აჭარისა და გურიის რეგიონების მონაცემები ცხრილებში გაერთიანებული სახით არის წარმოდგენილი.

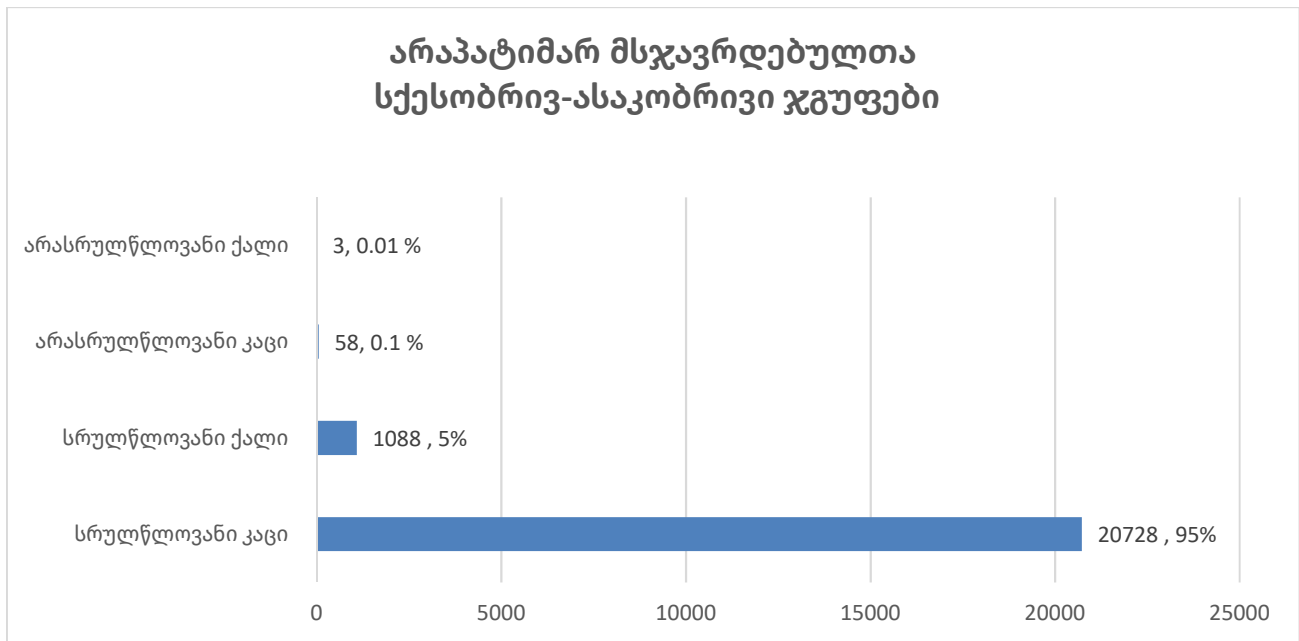
შეფარდებული ღონისძიების მიხედვით, ქვეყანაში არაპატიმარ მსჯავრდებულთა ყველაზე დიდი რაოდენობა პირობით მსჯავრზე (18 610) მოდის, ხოლო ყველაზე მცირე მაჩვენებლით სასჯელის მოხდა გადავადება (6) ხასიათდება.



საანგარიშო პერიოდში, პრობაციის ღონისძიებაშეფარდებულ პირთა საერთო რაოდენობა 21 266-ია. . მათი ხვედრითი წილი შეფარდებული ღონისძიების მიხედვით მოცემულია ქვემოთ წარმოდგენილ დიაგრამაზე:

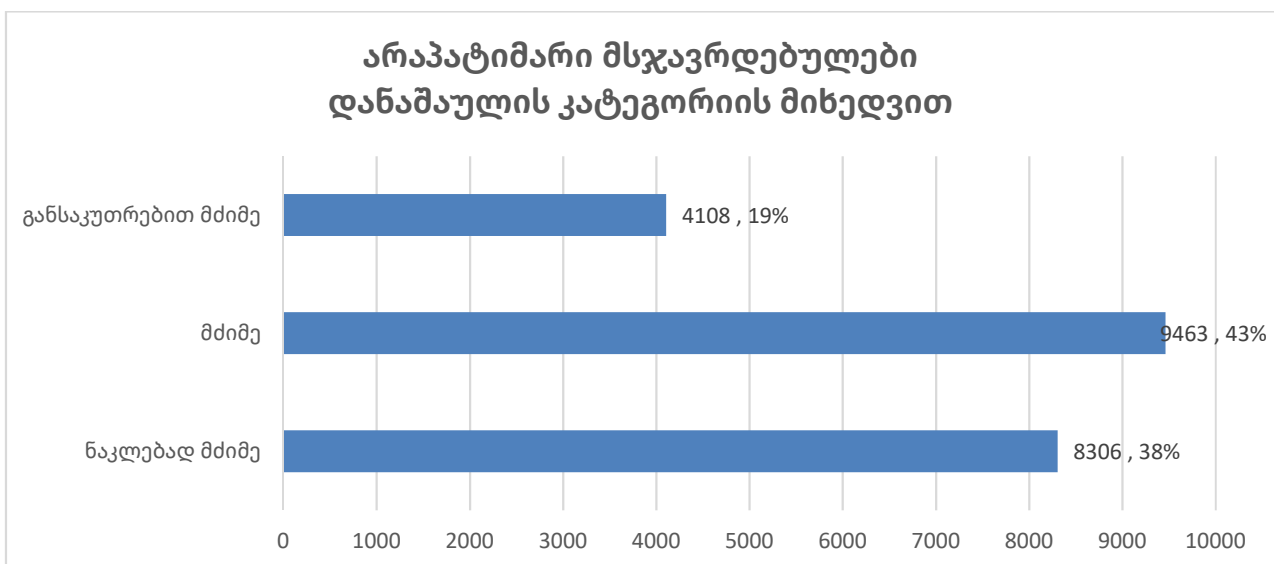


ქვეყნის მასშტაბით, არაპარტიმარ მსჯავრდებულთა უმეტესობა სქესობრივ-ასაკობრივ ჯგუფებში სრულწლოვან კაცებზე მოდის (20 728), რაც ნათლად ჩანს ქვემოთ წარმოდგენილ დიაგრამაზე (იხ. დანართი, ცხრილი №57, №58):

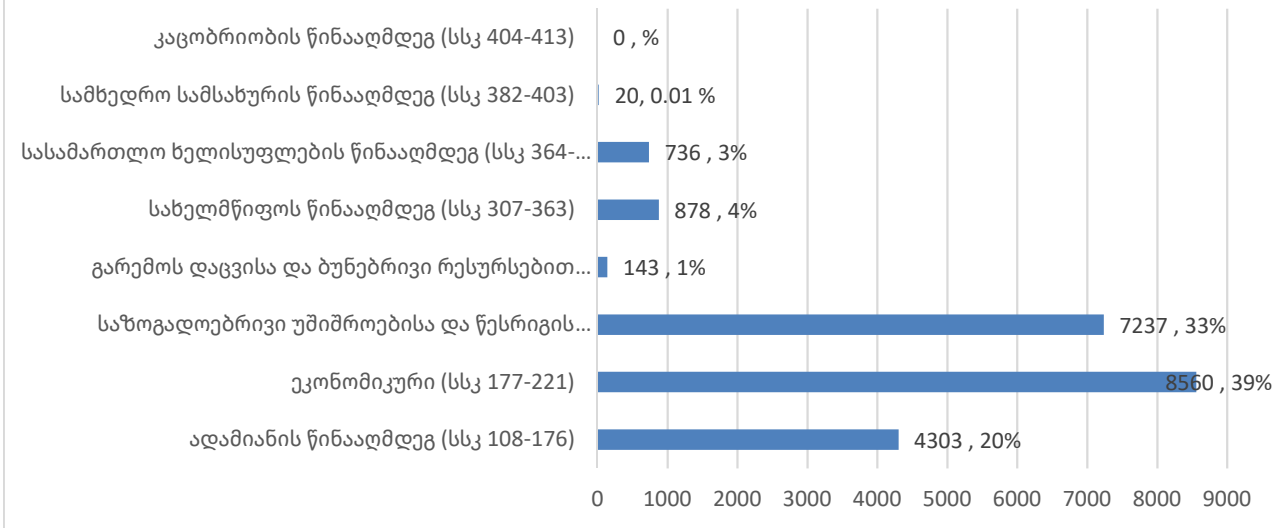


## 12.2 არაპარტიმარი მსჯავრდებულები დანაშაულის კატეგორიისა და სახეობის მიხედვით

საანგარიშო პერიოდში, არაპარტიმარ მსჯავრდებულთა რაოდენობას დანაშაულის კატეგორიისა და სახეობის მიხედვით შემდეგი დიაგრამები ასახავს (იხ. დანართი, ცხრილი №59):



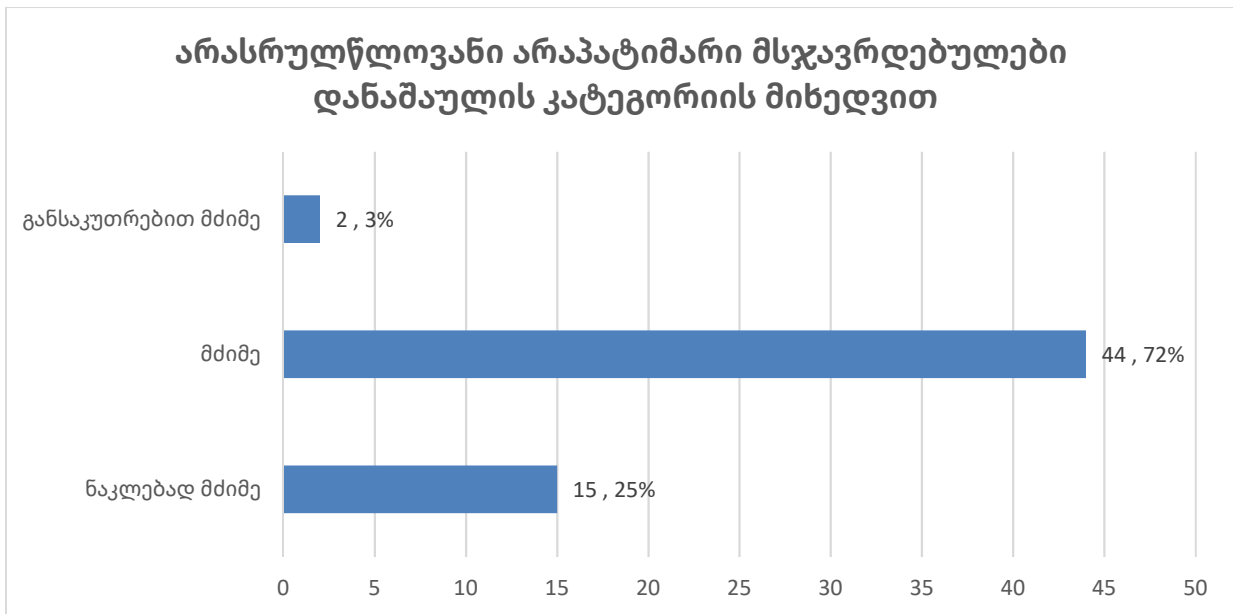
### არაპატიმარი მსჯავრდებულები დანაშაულის სახეობის მიხედვით

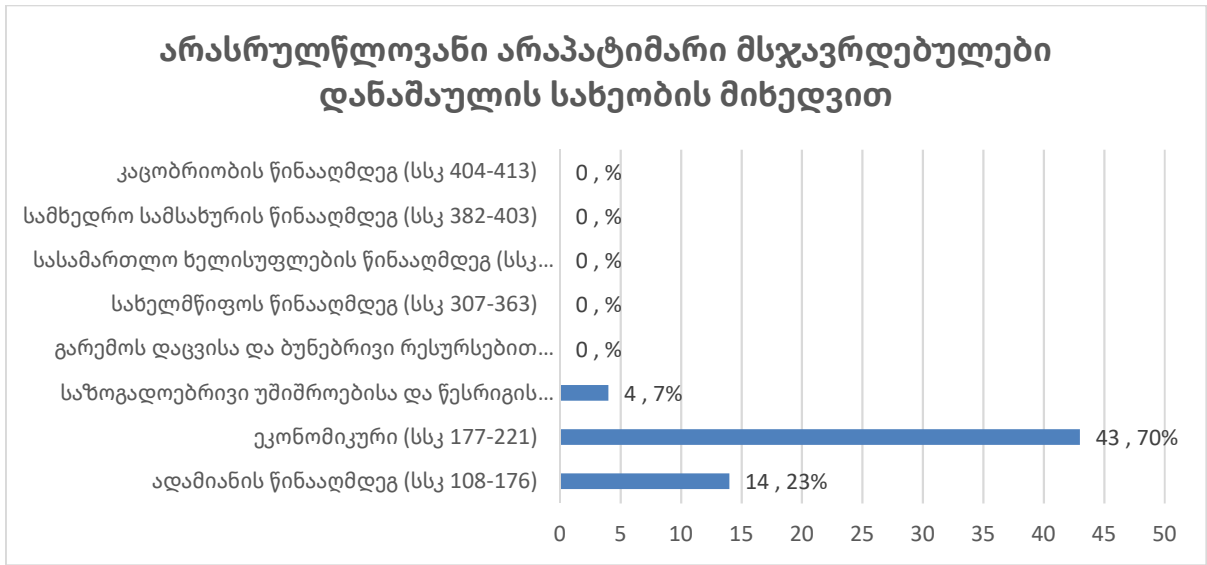


### 12.3 არასრულწლოვანი არაპატიმარი მსჯავრდებულები დანაშაულის კატეგორიისა და სახეობის მიხედვით

2022 წლის ოქტომბრის თვის მონაცემებით, არასრულწლოვანი არაპატიმარი მსჯავრდებულების რაოდენობა (61) არაპატიმარ მსჯავრდებულთა საერთო რაოდენობის 0.28%-ს შეადგენს. მათი საერთო რაოდენობის კლასიფიცირება დანაშაულის კატეგორიისა და სახეობის მიხედვით შემდეგ სურათს გვაძლევს (იხ. დანართი, ცხრილი №59):

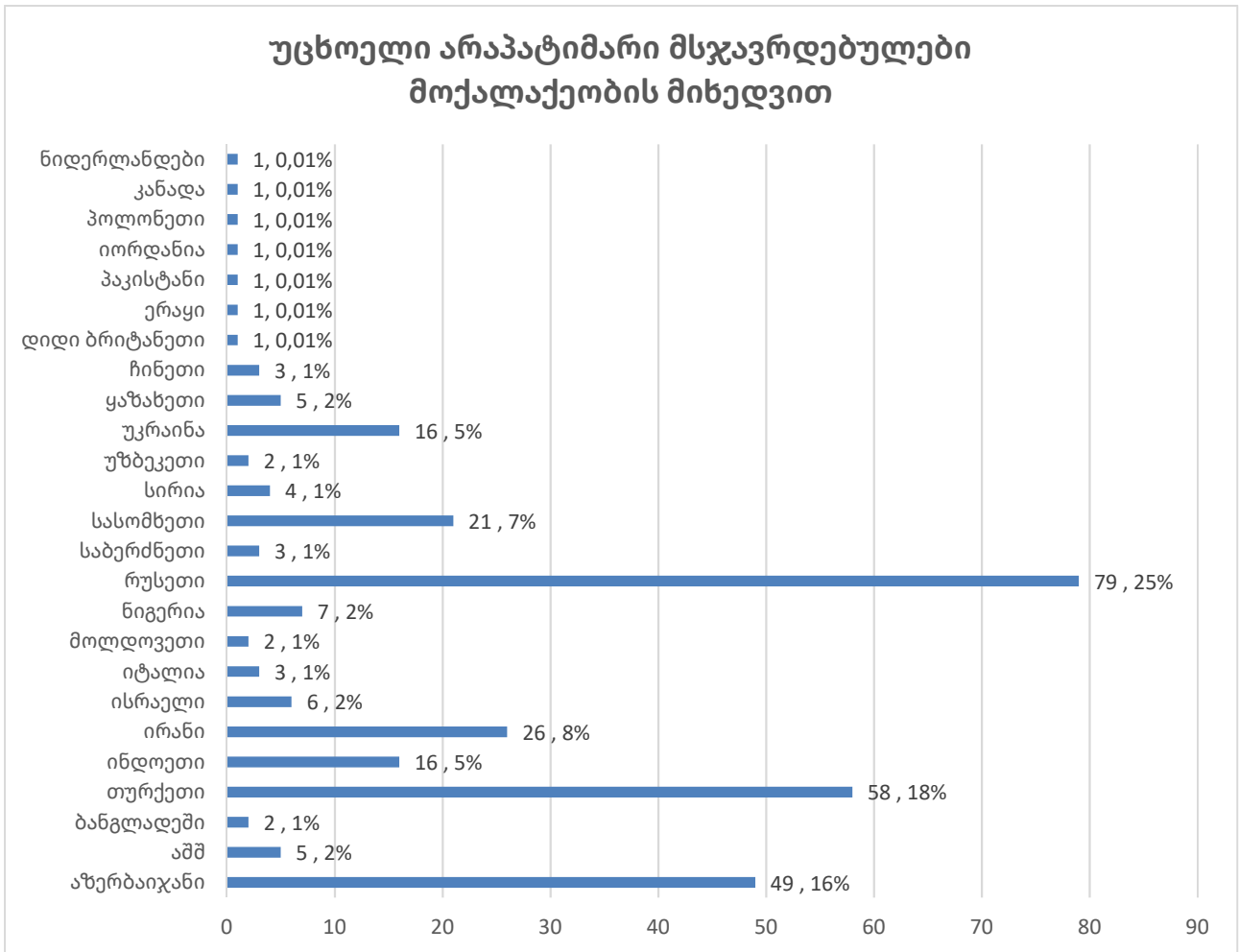
### არასრულწლოვანი არაპატიმარი მსჯავრდებულები დანაშაულის კატეგორიის მიხედვით



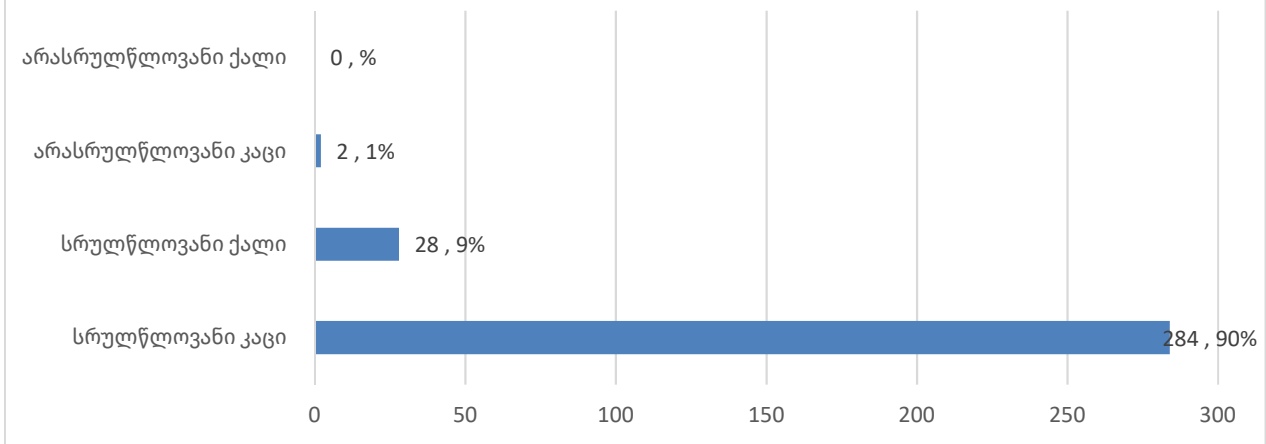


#### 12.4 უცხოელი არაპატიმარი მსჯავრდებულები

წარმოდგენილ საანგარიშო პერიოდში, საქართველოში სულ 25 სხვადასხვა ქვეყნის მოქალაქეობის მქონე - 314 უცხოელი არაპატიმარი მსჯავრდებული დაფიქსირდა, რაც არაპატიმარ მსჯავრდებულთა მთლიანი რაოდენობის 1.44%-ს შეადგენს. მათი განაწილების მაჩვენებელი სქესობრივ-საკობრივი ჯგუფებისა და მოქალაქეობის მიხედვით მოცემულია ქვემოთ წარმოდგენილ დიაგრამებზე (იხ.დანართი, ცხრილი №60, №61):



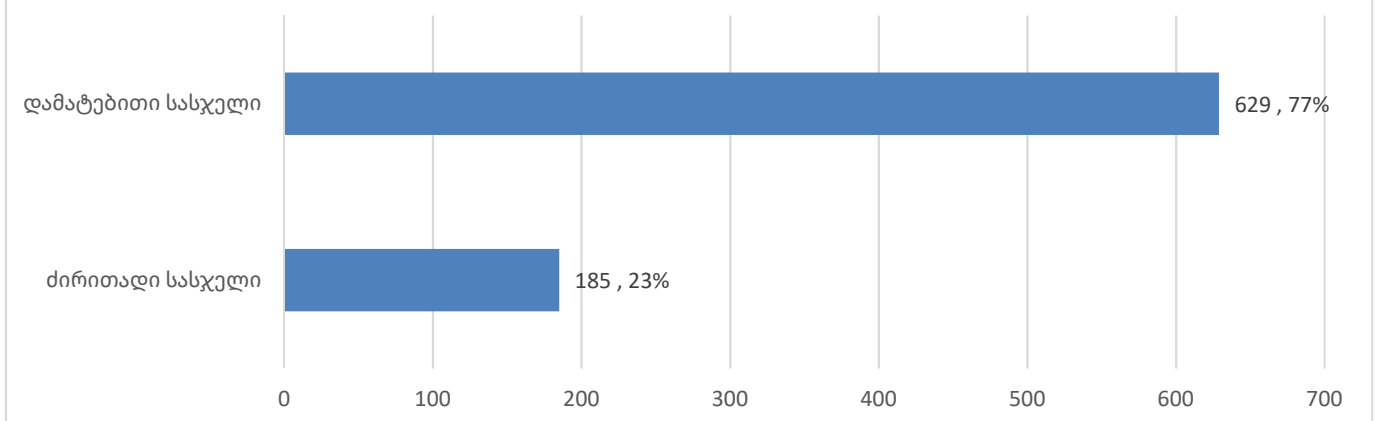
### უცხოელ არაპატიმარ მსჯავრდებულთა სქესობრივ-ასაკობრივი ჯგუფები



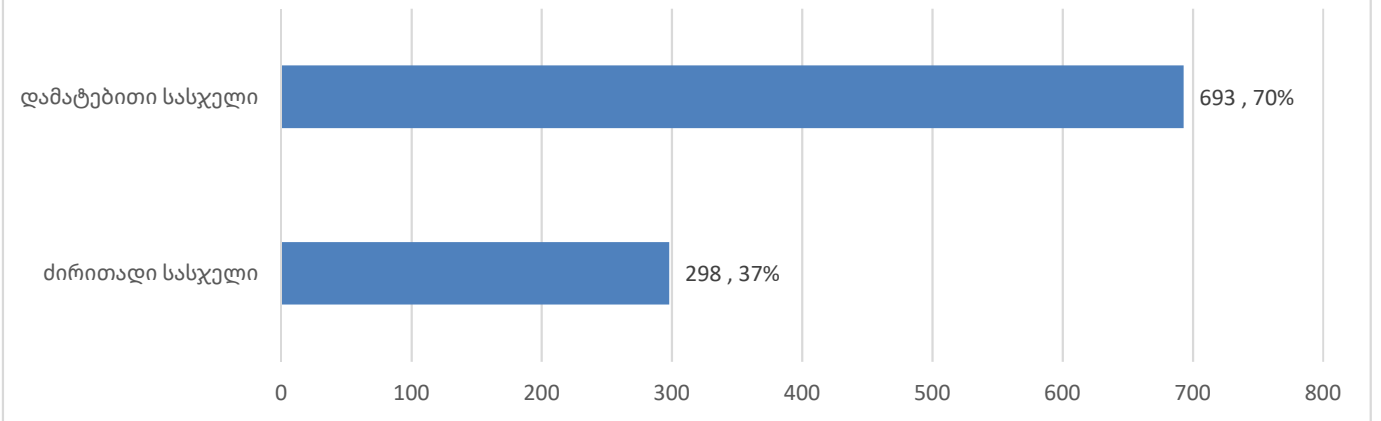
### 12.5 არაპატიმარი მსჯავრდებულები არასაპატიმრო სასჯელის ტიპის მიხედვით

არასაპატიმრო სასჯელის შეფარდება ხორციელდება როგორც ძირითადი, ასევე დამატებითი სასჯელის სახით. საანგარიშო პერიოდში, არასაპატიმრო სასჯელშეფარდებული პირების რაოდენობამ (2 150) არაპატიმარ მსჯავრდებულთა საერთო რიცხვის (21 899) 9,8% შეადგინა. მათ შორის, პროცენტული გადანაწილება შემდეგნაირად გამოიყურება: თანამდებობის დაკავების ან საქმიანობის უფლების ჩამორთმევა - 37.9% (814), საზოგადოებისთვის სასარგებლო შრომის დანიშვნა 46.1% (991), იარაღთან დაკავშირებული უფლების შეზღუდვა - 15.0% (323), გამასწორებელი სამუშაოს დანიშვნა 0.0% (0), იურიდიული პირისათვის საქმიანობის უფლების ჩამორთმევა 0.2% (22). სქესის მიხედვით განაწილება შემდეგნაირია, არასაპატიმრო სასჯელშეფარდებული პირების საერთო რაოდენობის 3.62%-ს (78) ქალები შეადგენენ (იხ. დანართი, ცხრილი №62):

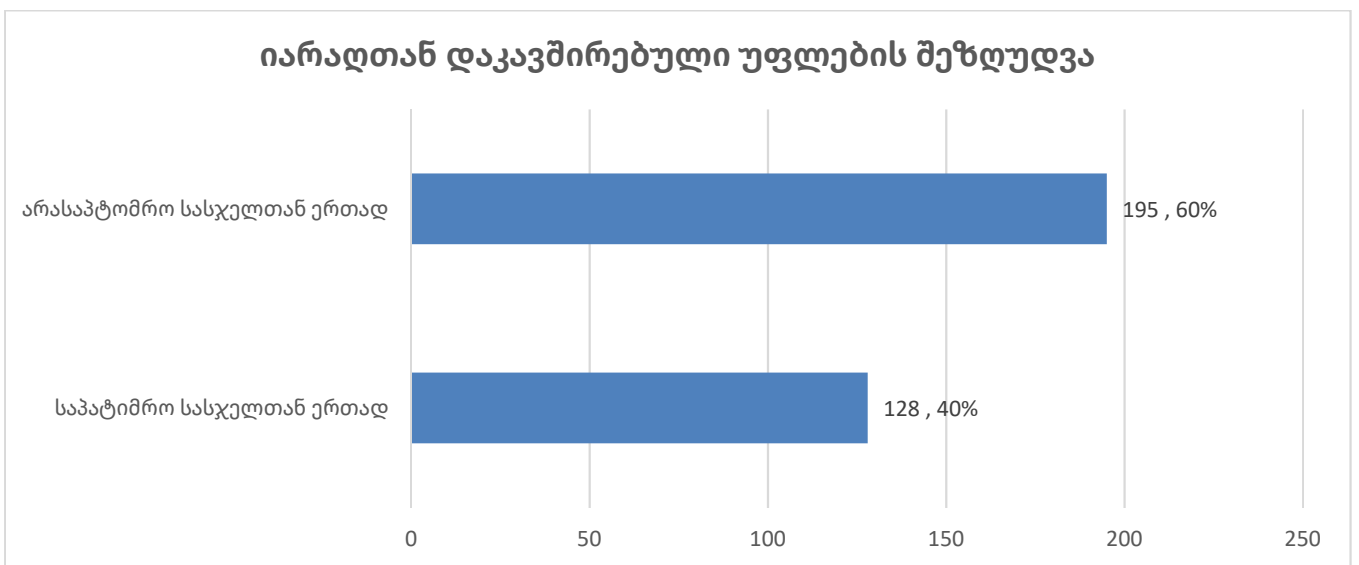
### თანამდებობის დაკავების ან საქმიანობის უფლების ჩამორთმევა



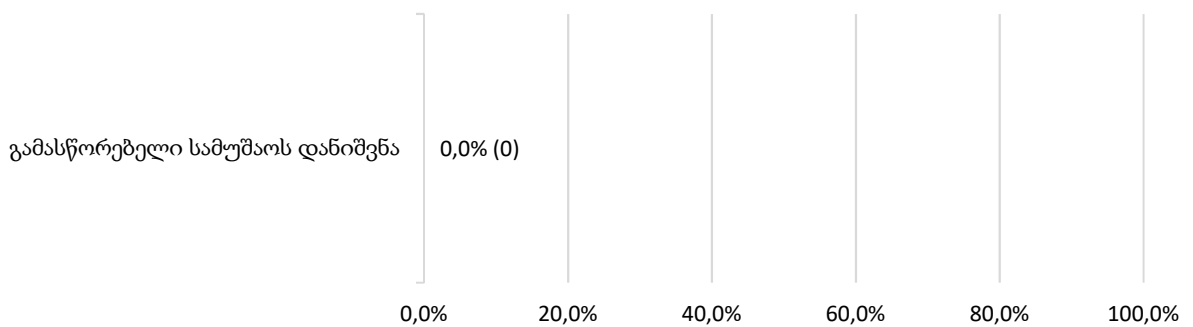
### საზოგადოებისთვის სასარგებლო შრომის დანიშვნა



### იარაღთან დაკავშირებული უფლების შეზღუდვა



### გამასწორებელი სამუშაოს დანიშვნა

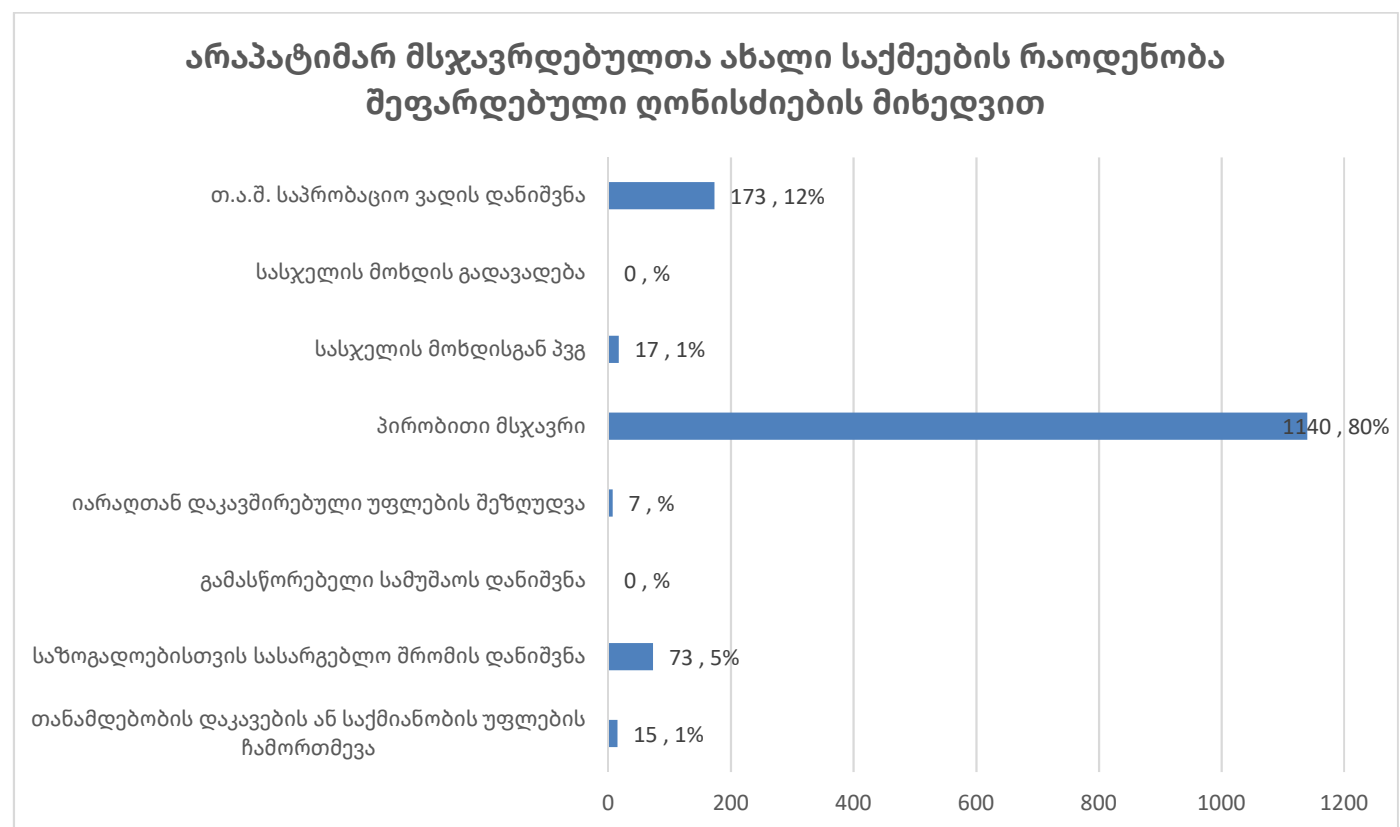
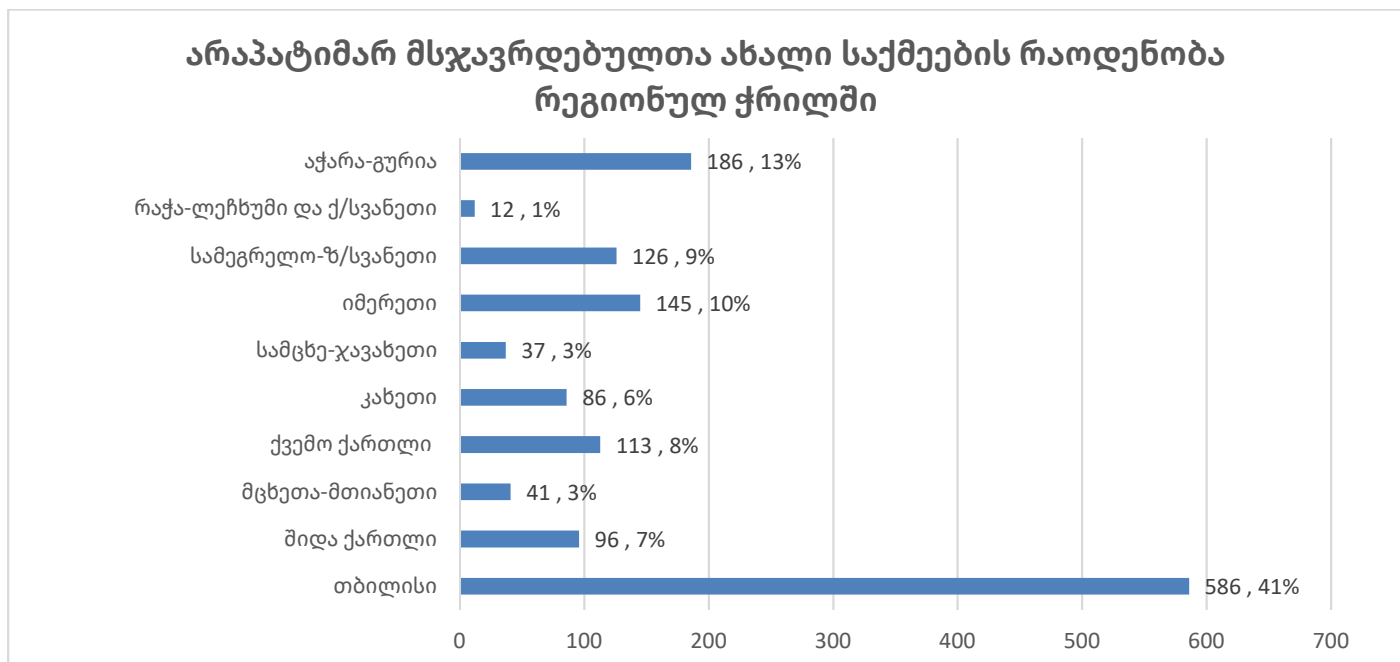


#### 12.6 არაპატიმარ მსჯავრდებულთა ახალი საკმეები

2022 წლის ოქტომბერში, სასამართლოს გადაწყვეტილება არასაპატიმრო სასჯელისა და პრობაციის ღონისძიების შეფარდების შესახებ სულ 1 428 პირის მიმართ იქნა გამოტანილი.

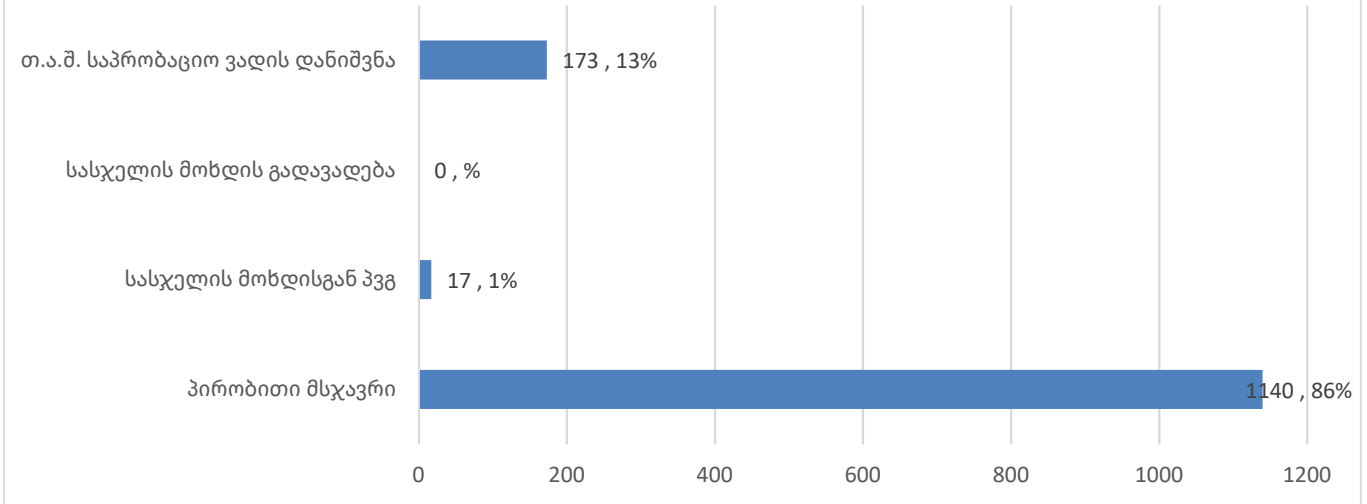


ზემოაღნიშნული სასამართლო გადაწყვეტილებების რაოდენობა რეგიონების და შეფარდებული ღონისძიების მიხედვით ასახულია შემდეგ დიაგრამებზე (იხ. დანართი, ცხრილი №63):



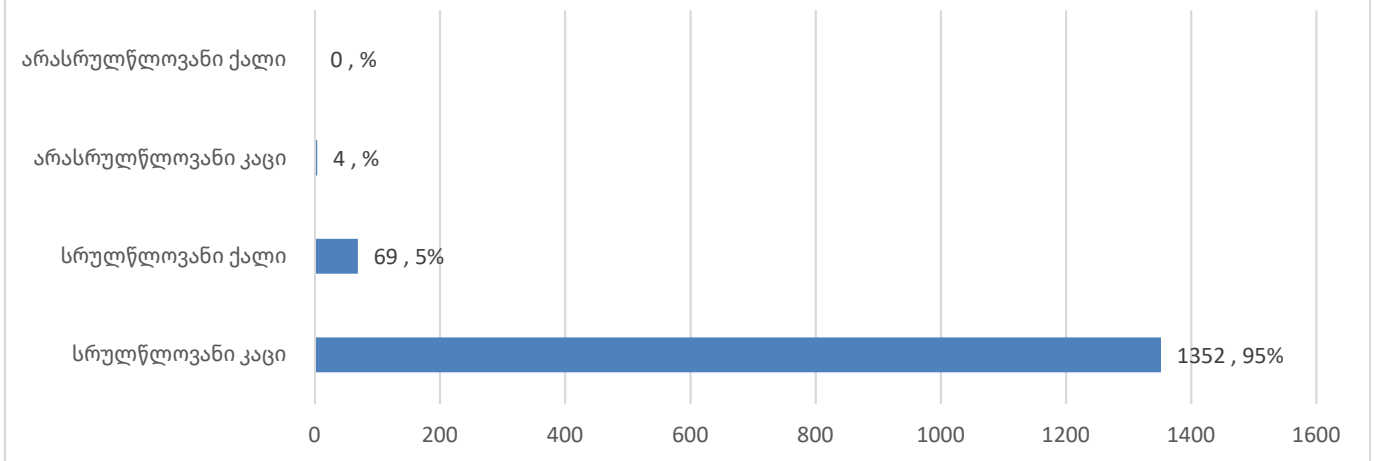
საანგარიშო პერიოდში, პრობაციის ღონისძიების შეფარდების შესახებ სასამართლოს განაჩენი 1 330 პირის მიმართ იქნა გამოტანილი. მათი ხვედრითი წილი შეფარდებული პრობაციის ღონისძიების მიხედვით მოცემულია ქვემოთ წარმოდგენილ დიაგრამაზე:

### პრობაციის სახეების შეფარდების მაჩვენებელი



ქვემოთ წარმოდგენილ დიაგრამაზე მოცემულია 2022 წლის ოქტომბრის თვეში არაპატიმარ მსჯავრდებულთა ახალი საქმეების მაჩვენებელი სქესობრივ-ასაკობრივი ჭრილის მიხედვით (იხ. დანართი, ცხრილი №64):

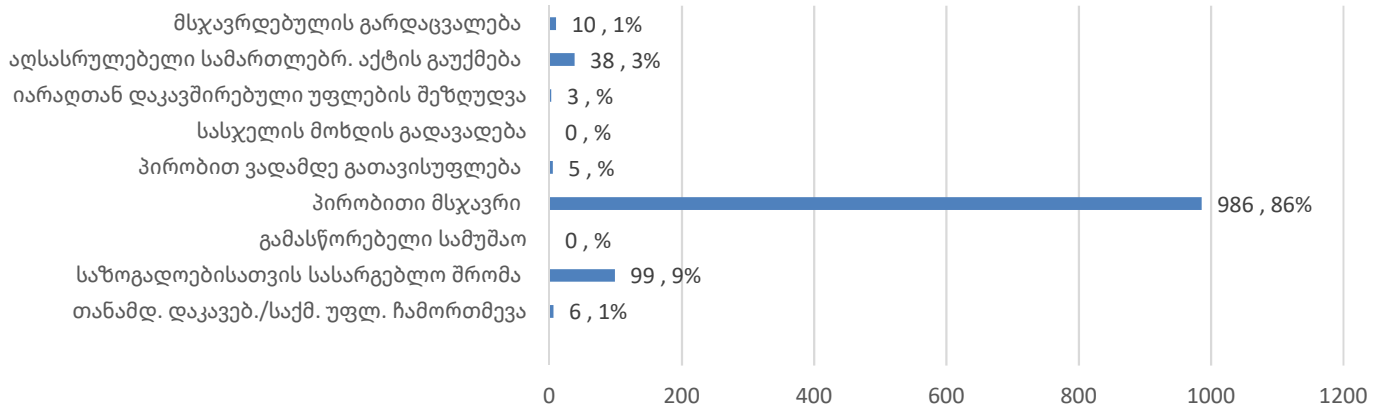
### არაპატიმარ მსჯავრდებულთა ახალი საქმეები სქესობრივ-ასაკობრივი ჯგუფები



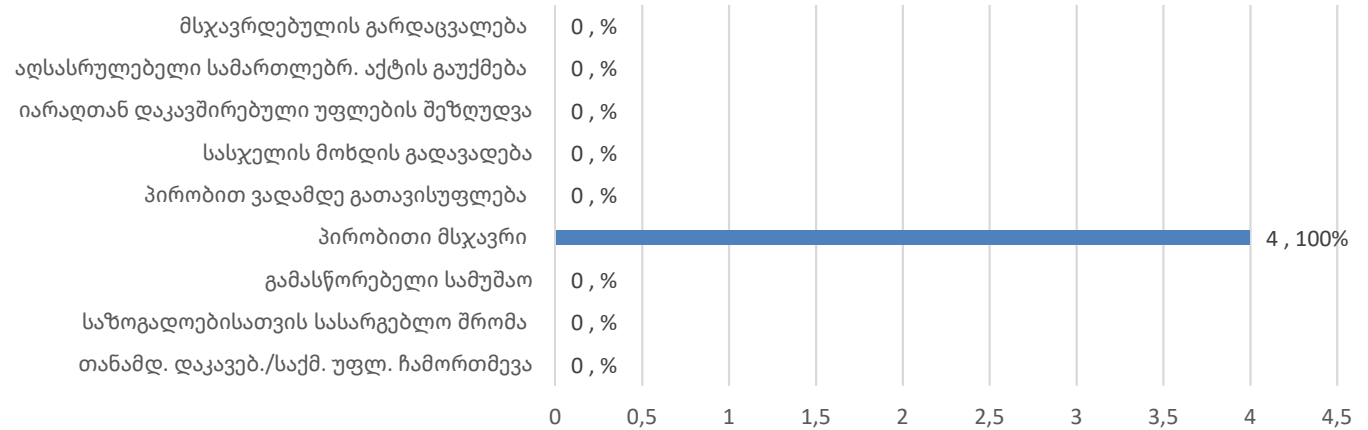
### 12.7 დასრულებული და შეწყვეტილი საქმეები

საანგარიშო პერიოდში, დასრულებულ და შეწყვეტილი საქმეთა რაოდენობა საქართველოს მოქალაქეთა (1 147) და უცხოელთა (4) მიმართ საფუძვლებისა და რეგიონების მიხედვით შემდეგნაირად ნაწილდება (იხ. დანართი, ცხრილი №65, №66, №67, №68):

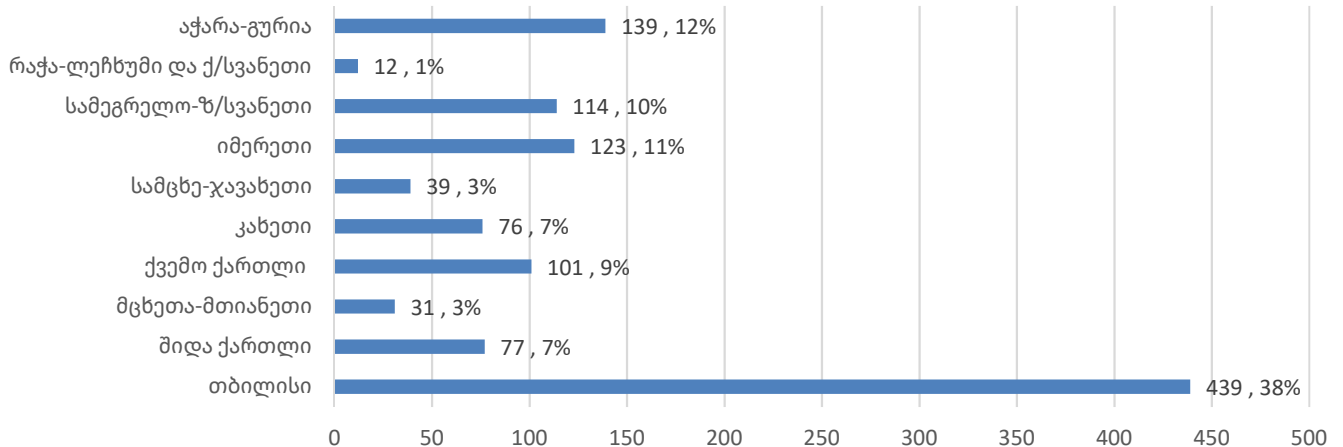
## დასრულებული და შეწყვეტილი საქმეები საქართველოს მოქალაქეთა მიმართ საფუძვლის მიხედვით



## დასრულებული და შეწყვეტილი საქმეები უცხოელთა მიმართ საფუძვლის მიხედვით

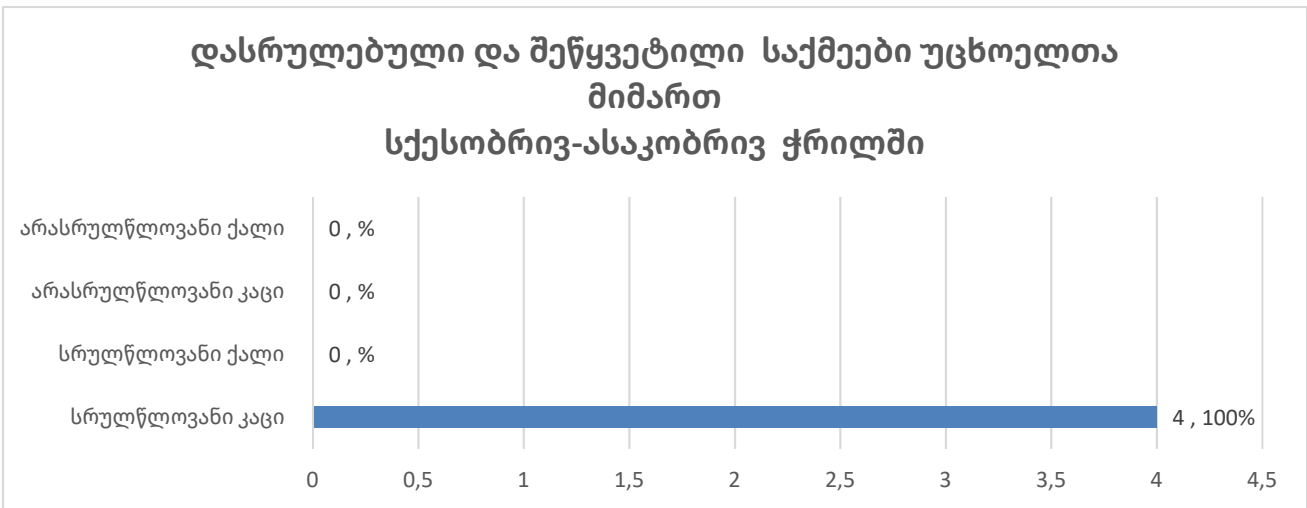
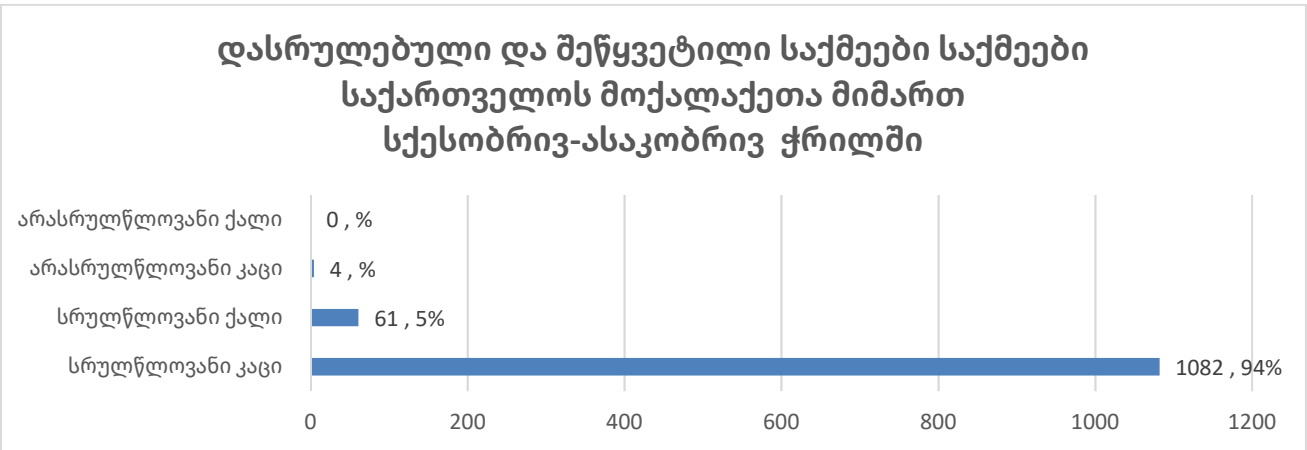
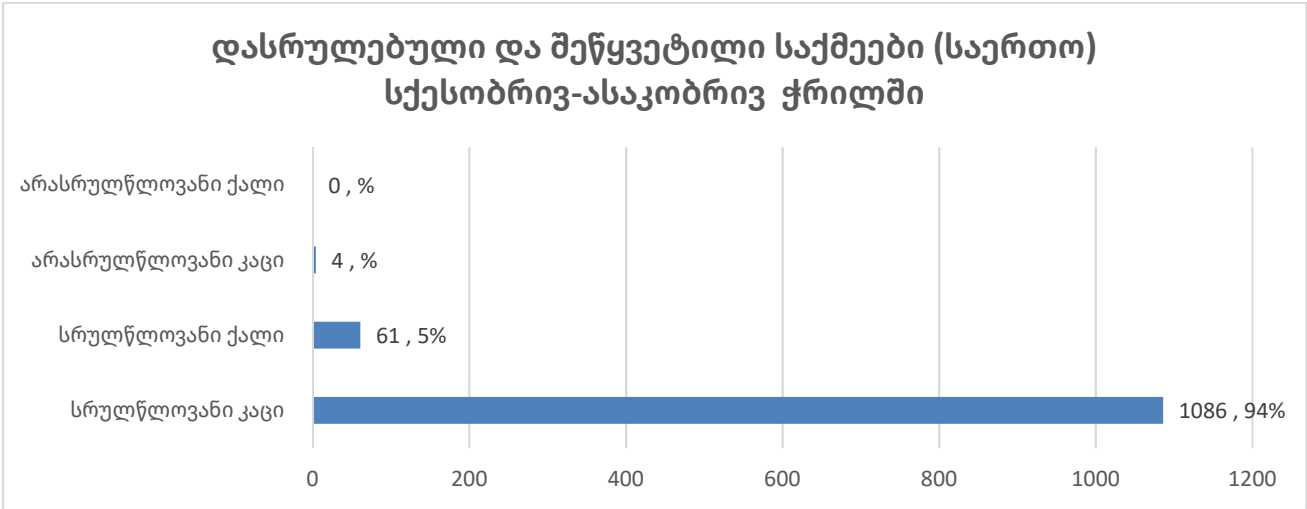


## დასრულებული და შეწყვეტილი საქმეები რეგიონულ ჭრილში (საერთო)



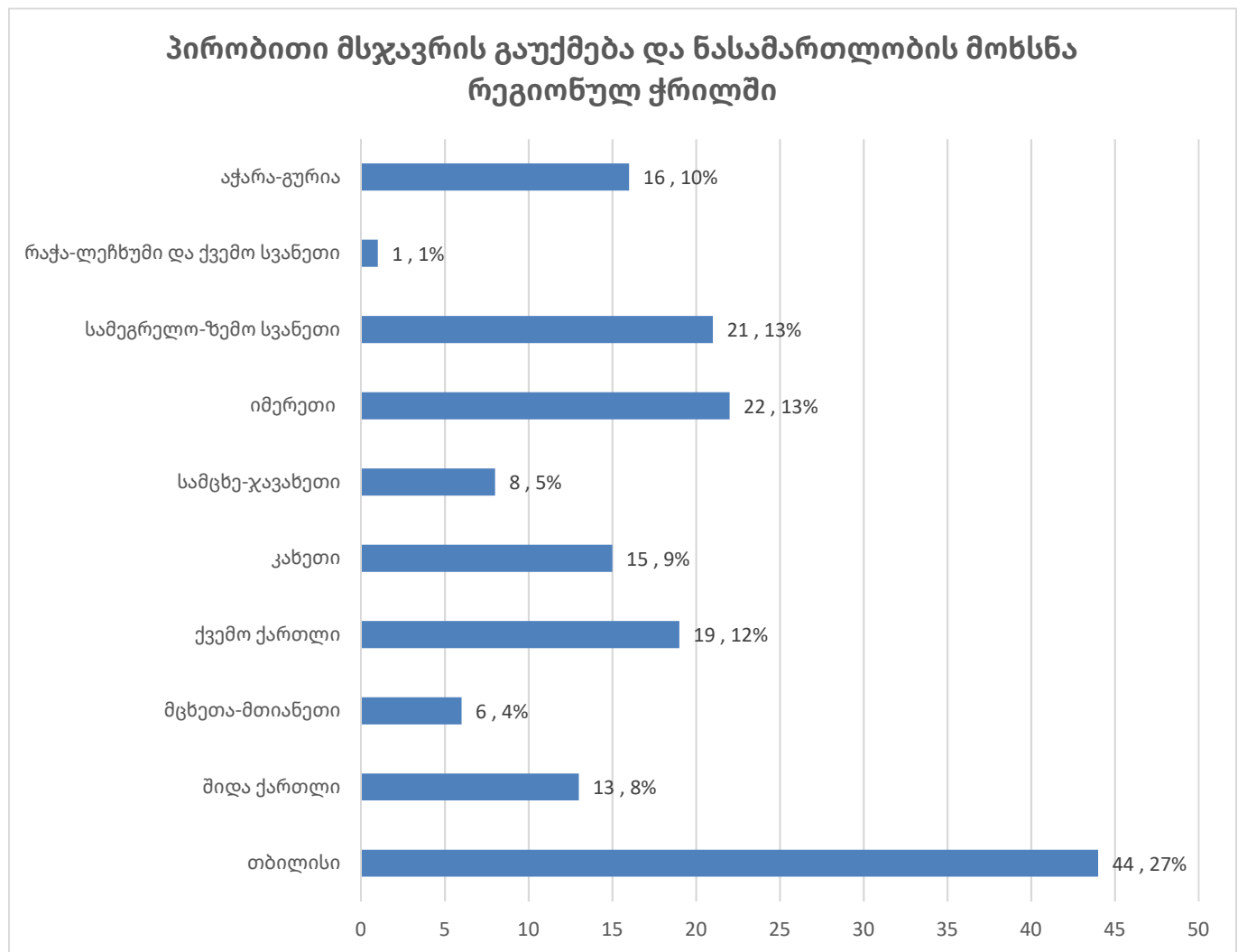
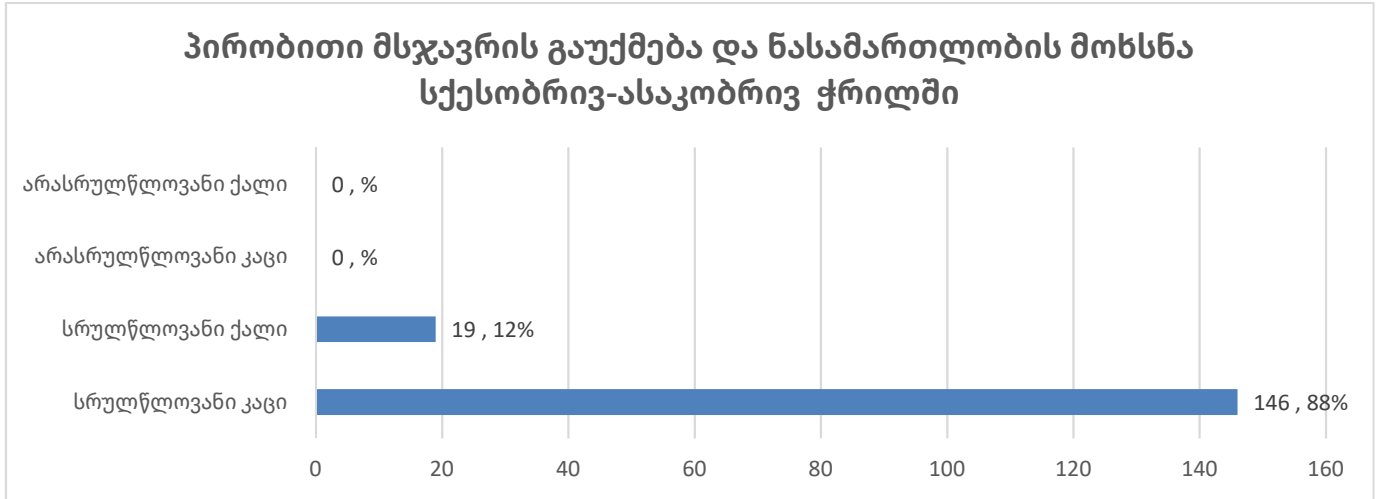
როგორც ზემოთ მოცემული დიაგრამიდან ჩანს, დასრულებული და შეწყვეტილი საქმეების რაოდენობის მხრივ თბილისის შემდეგ მაღალი მაჩვენებლით გამოირჩევა სამეგრელო ზემო სვანეთის და იმერეთის რეგიონები. ხოლო, რაოდენობრივად ყველაზე დაბალი მაჩვენებელი დაფიქსირდა რაჭა-ლეჩხუმ და ქვემო სვანეთში.

დასრულებული და შეწყვეტილი საქმეების რაოდენობა არაპატიმარ მსჯავრდებულთა სქესობრივ-ასაკობრივი ჭრილის მიხედვით შემდეგნაირად გამოიყურება (იხ. დანართი, ცხრილი №66, №67, №68):



## 12.8 პირობითი მსჯავრის გაუქმება და ნასამართლობის მოხსნა

ქვემოთ მოცემულ დიაგრამებზე ასახულია არაპატიმარ მსჯავრდებულთათვის პირობითი მსჯავრის გაუქმებისა და ნასამართლობის მოხსნის 2022 წლის ოქტომბრის თვის სტატისტიკა, სქესობრივ-ასაკობრივი ჭრილისა და რეგიონების მიხედვით (იხ. დანართი, ცხრილი №69):



## **12.9 არაპატიმარ მსჯავრდებულთა შეწყალება**

2022 წლის ოქტომბერში შეწყალების ფაქტი არ დაფიქსირებულა (იხ. დანართი, ცხრილი №70):

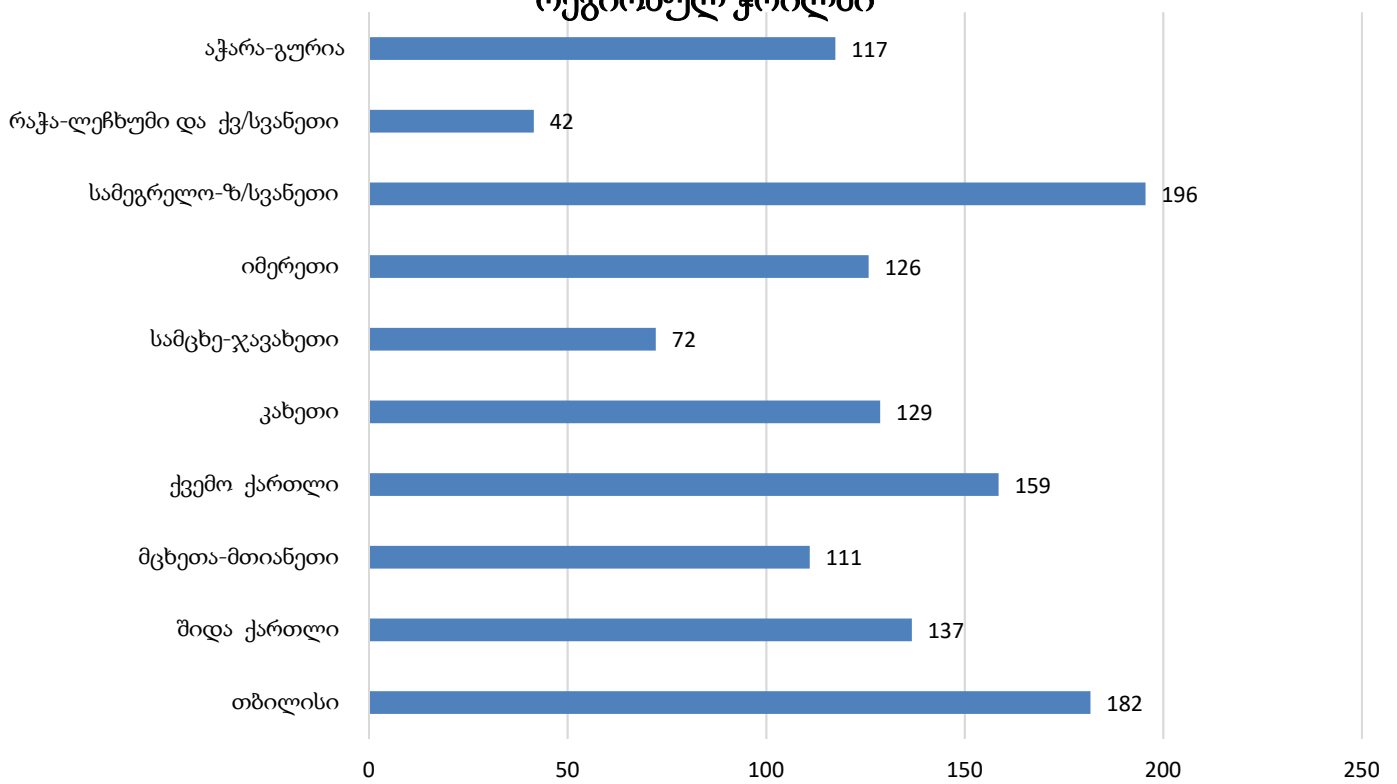
## **12.10 არაპატიმარ მსჯავრდებულთა ამნისტია**

2022 წლის ოქტომბერში, არაპატიმარ მსჯავრდებულთა ამნისტიის ფაქტი არ დაფიქსირებულა (იხ. დანართი, ცხრილი №71).

### 12.11 საქმეების საშუალო რაოდენობა<sup>2</sup> ერთ ოფიცერზე

2022 წლის ოქტომბრის თვის მონაცემების მიხედვით, ქვეყანაში 21 899 არაპატიმარი მსჯავრდებულის საქმე 150 პრობაციის ოფიცერზე გადანაწილდა. საქმეების საშუალო რაოდენობით ერთ ოფიცერზე რეგიონებში თბილისი (182) და სამეგრელო-ზემო სვანეთი (196) ლიდერობს, ხოლო ყველაზე დაბალი მაჩვენებელი რაჭა-ლეჩხუმსა და ქვემო სვანეთში (42) ფიქსირდება. საანგარიშო პერიოდში, მთლიანი ქვეყნის მასშტაბით, საქმეების საშუალო რაოდენობამ ერთ ოფიცერზე 146 შეადგინა. ქვემოთ მოცემულ დიაგრამაზე ასახულია საქმეების საშუალო რაოდენობის მაჩვენებელი რეგიონების მიხედვით (იხ. დანართი, ცხრილი №72):

**საქმეების საშუალო რაოდენობა ერთ ოფიცერზე რეგიონულ ჭრილში**

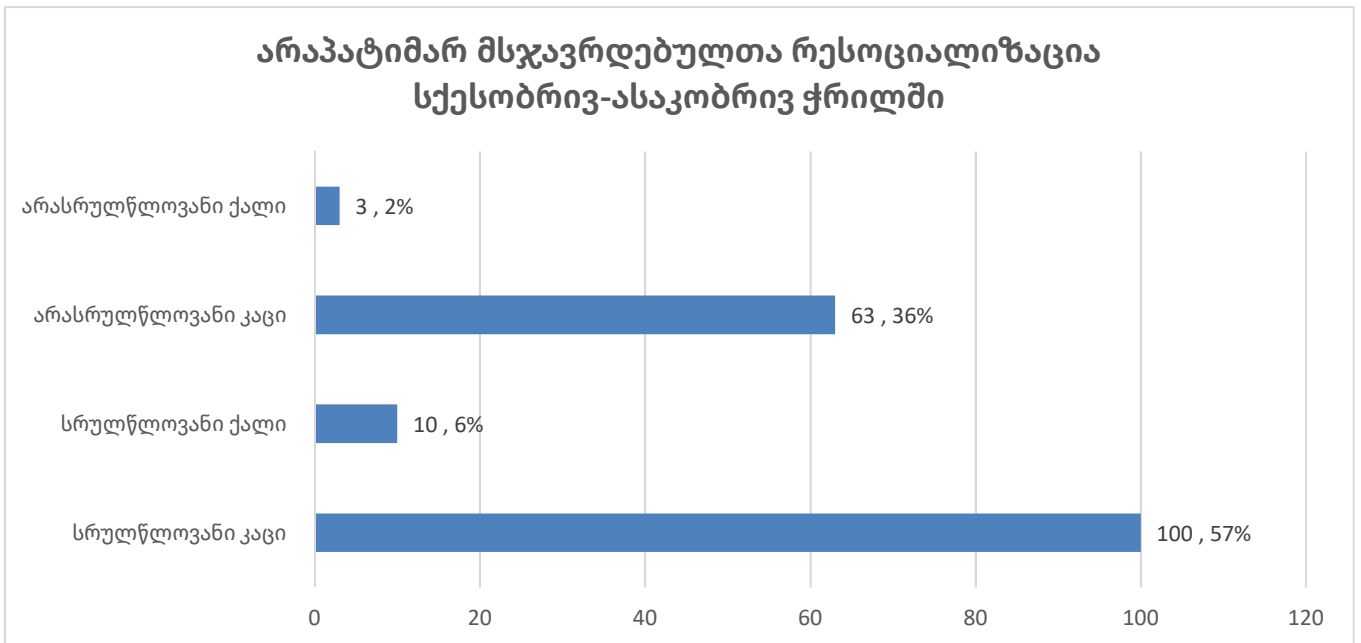
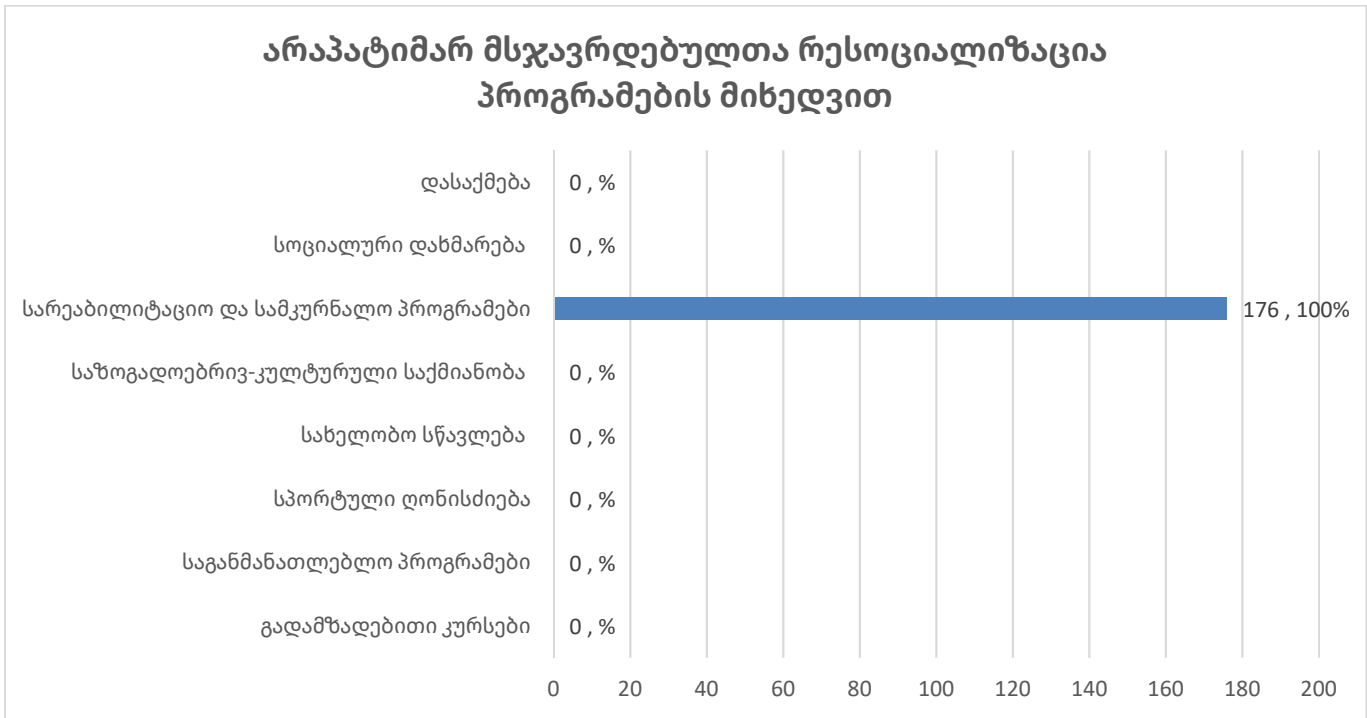


<sup>2</sup> საქმეების საშუალო რაოდენობა თითოეულ პრობაციის ოფიცერზე რეგიონულ ჭრილში, გამოითვლება საანგარიშო პერიოდისთვის მოცემულ რეგიონში დაფიქსირებული არაპატიმარ მსჯავრდებულთა რაოდენობის შეფარდებით ამავე რეგიონში მოქმედ პრობაციის ოფიცერების რაოდენობაზე. მთელი ქვეყნის მასშტაბით ერთ ოფიცერზე საქმეების საშუალო რაოდენობის გამოთვლისას არაპატიმარ მსჯავრდებულთა საერთო რაოდენობის შეფარდება ხდება საქართველოში მოქმედ ყველა პრობაციის ოფიცერის რაოდენობის აღმნიშვნელ რიცხვზე. არაპატიმარ მსჯავრდებულთა რაოდენობა როგორც რეგიონულ ჭრილში, ასევე მთელი ქვეყნის მასშტაბით ასახულია დანართის №56 ცხრილში სახელწოდებით „არაპატიმარ მსჯავრდებულთა რაოდენობა შეფარდებული ღონისძიების მიხედვით რეგიონულ ჭრილში“.

**12.12 არაპატიმარ მსჯავრდებულთა რესოციალიზაციის მიმდინარეობა და განრიდებულთა შეფასება**

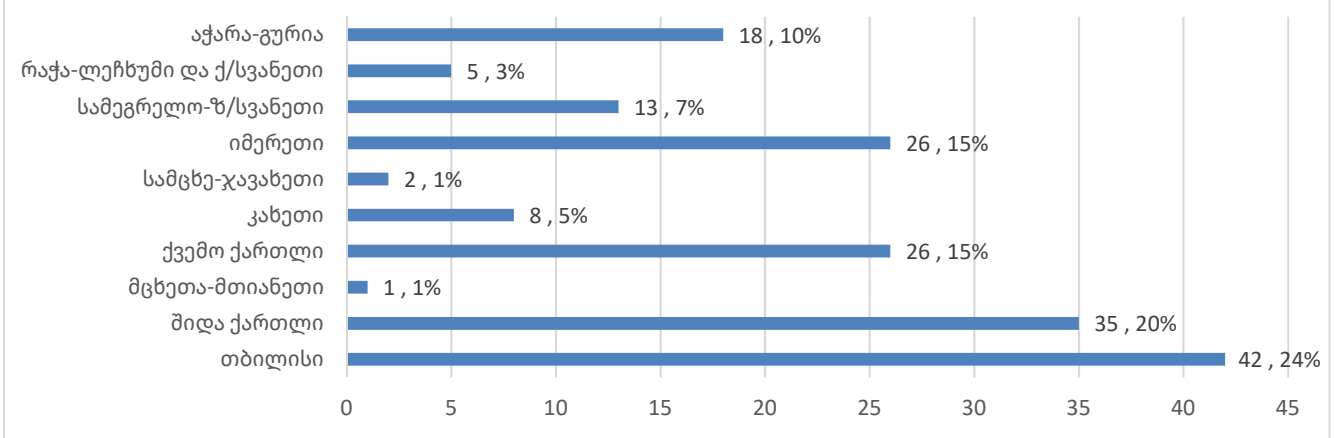
საანგარიშო პერიოდში, პრობაციის ეროვნული სააგენტოს ხელშეწყობით თბილისის, შიდა ქართლის, მცხეთა-მთიანეთის, ქვემო ქართლის, კახეთის, სამცხე-ჯავახეთის, იმერეთის, სამეგრელო-ზესვანეთის, რაჭა-ლეჩხუმი და ქსვანეთის და აჭარა-გურიის რეგიონებში სარეაბილიტაციო და სამკურნალო პროგრამები და დასაქმების ღონისძიებები სულ - 176 არაპატიმარ მსჯავრდებულისთვის განხორციელდა.

ქვემოთ მოცემულ დიაგრამებზე ასახულია არაპატიმარ მსჯავრდებულთა რესოციალიზაციის 2022 წლის ოქტომბრის თვის სტატისტიკა, პროგრამების, სექსობრივ-ასაკობრივი ჯგუფებისა და რეგიონების მიხედვით (იხ. დანართი, ცხრილი №73, №74):



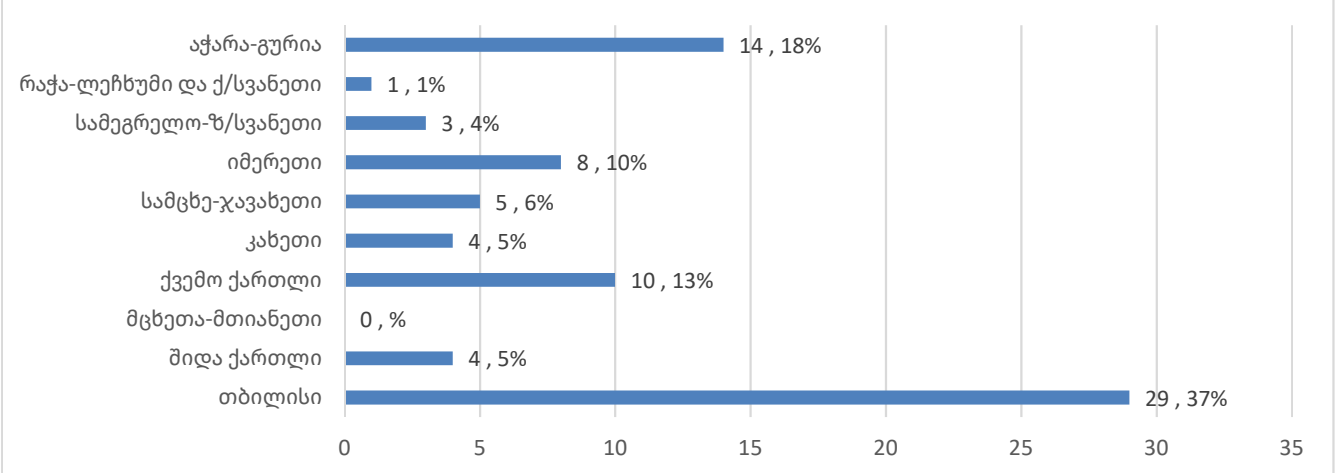


### არაპატიმარ მსჯავრდებულთა რესოციალიზაცია რეგიონულ ჭრილში

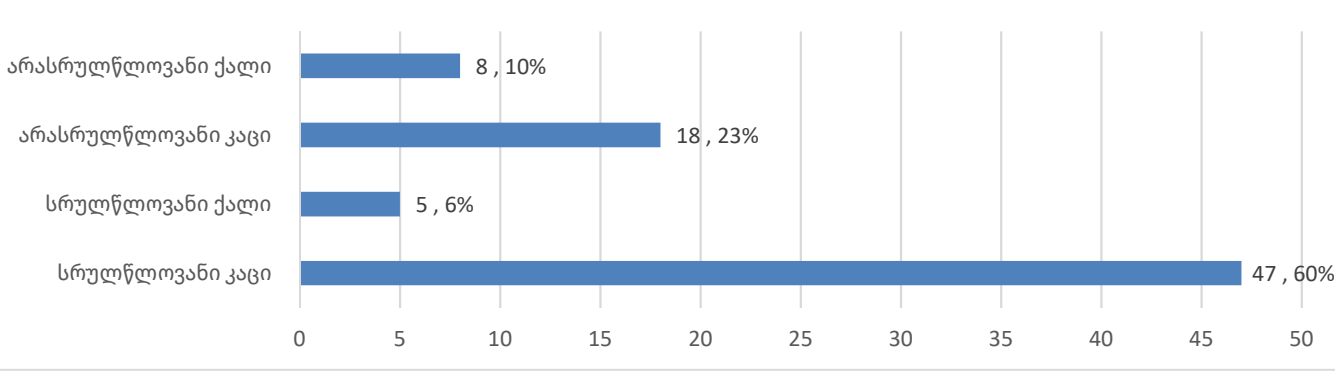


საანგარიშო პერიოდის განრიდებულთა შეფასების მაჩვენებელი (78) რეგიონებისა და სქესობრივ-ასაკობრივი ჭრილის მიხედვით ასახულია ქვემოთ მოცემულ დიაგრამებზე (იხ. დანართი, ცხრილი №73, №74):

### განრიდებულთა შეფასების მაჩვენებელი რეგიონულ ჭრილში



### განრიდებულთა შეფასების მაჩვენებელი სქესობრივ-ასაკობრივ ჭრილში

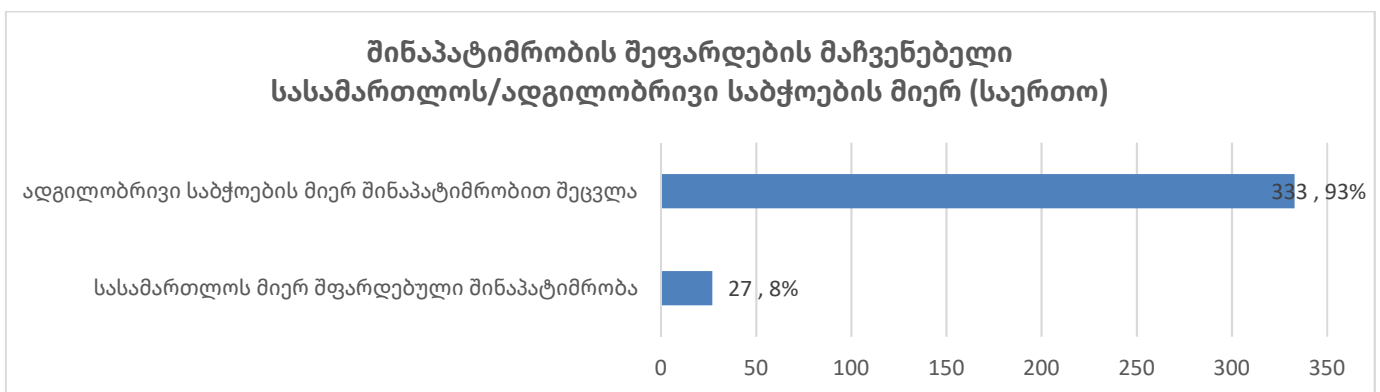
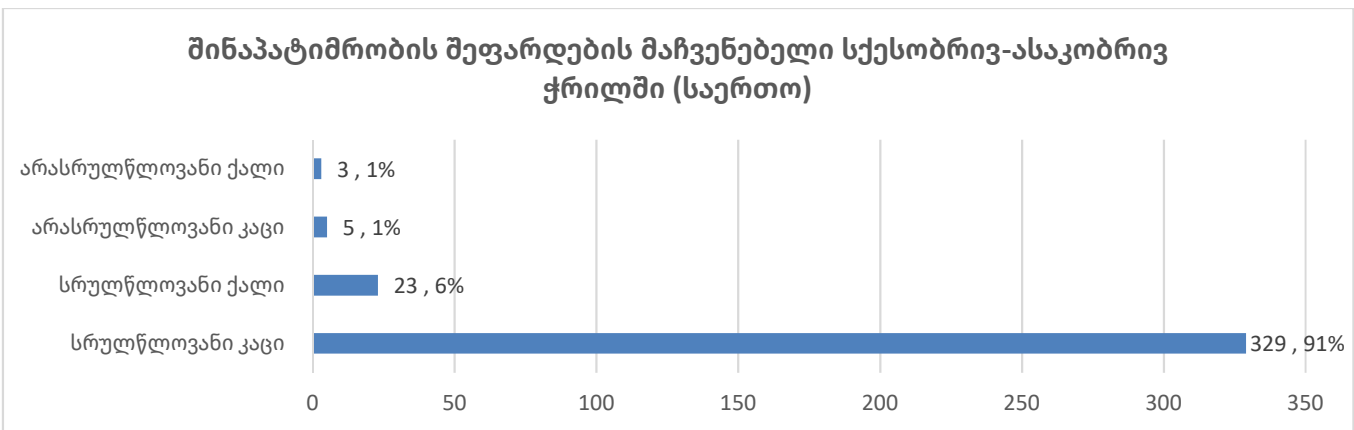
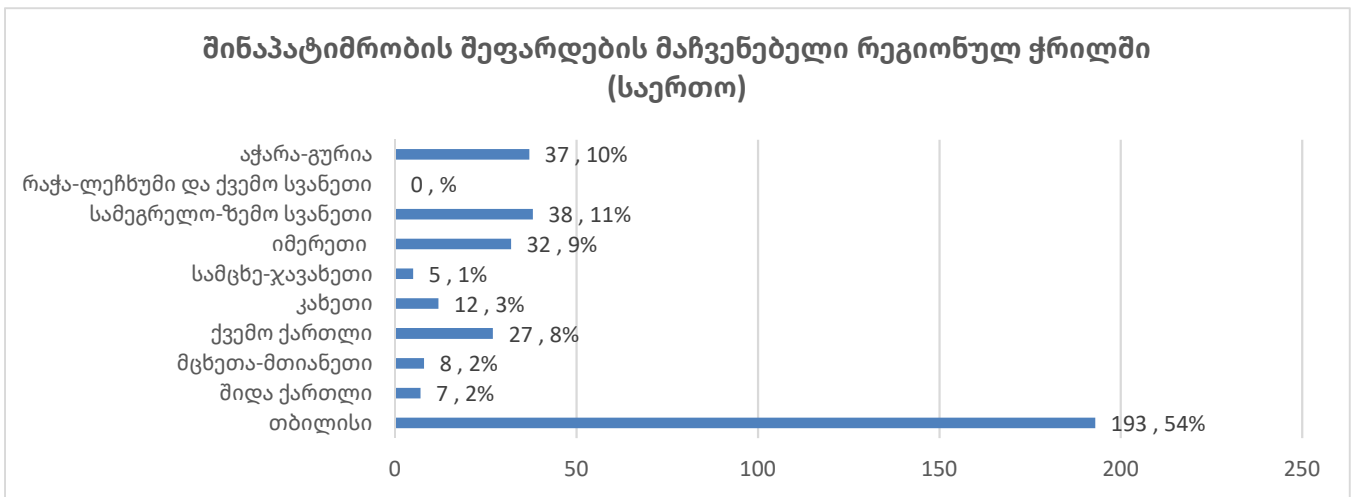


**12.13 არაპატიმარ მსჯავრდებულთა დასაქმება**

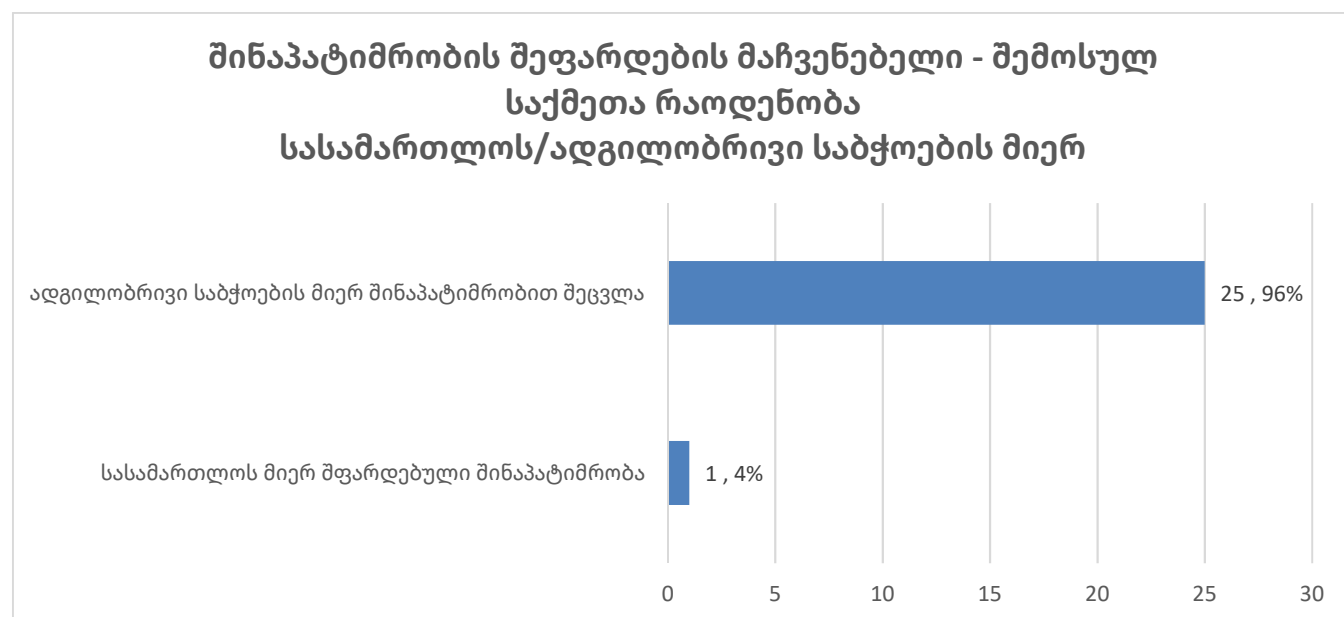
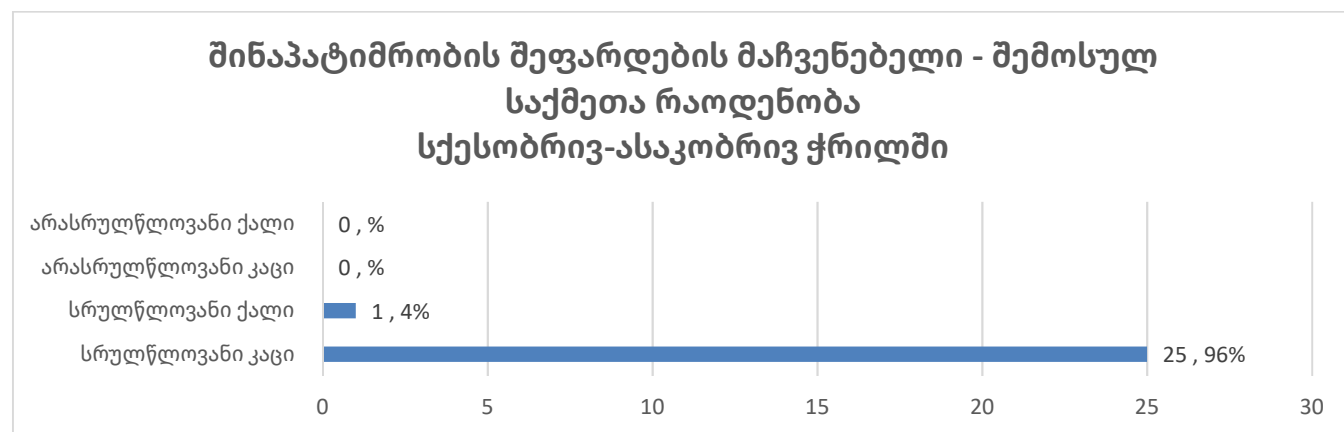
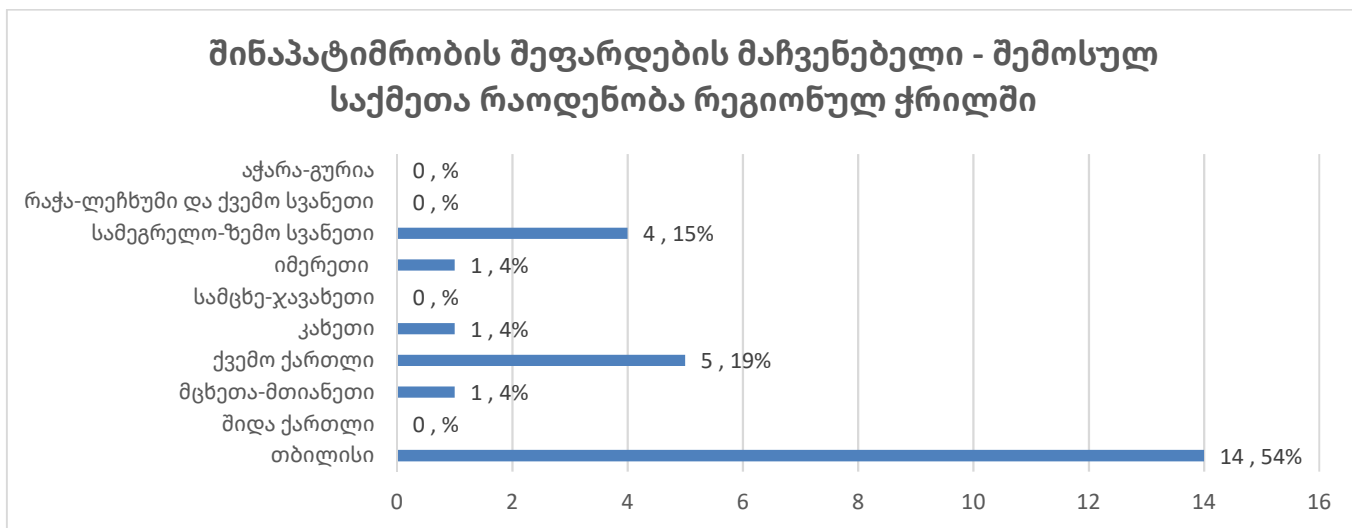
2022 წლის ოქტომბრის თვის, არაპატიმარ მსჯავრდებულთა დასაქმების ფაქტი არ დაფიქსირებულა (იხ. დანართი, ცხრილი №75):

**12.14 შინაპატიმრობა**

ქვემოთ მოცემულ დიაგრამებზე ასახულია, საანგარიშო პერიოდში, შინაპატიმრობის შეფარდების სტატისტიკის საერთო მაჩვენებელი სქესობრივ-ასაკობრივი ჭრილის, რეგიონებისა და გადაწყვეტილების მიმღები ორგანოების მიხედვით (იხ. დანართი, ცხრილი №76, №77, №78):



ქვემოთ მოცემულ დიაგრამებზე ასახულია შინაპატიმრობის შემოსულ საქმეთა რაოდენობა სქესობრივ-ასაკობრივი ჯგუფების, რეგიონებისა და გადაწყვეტილების მიმღები ორგანოების მიხედვით (იხ. დანართი, ცხრილი №77):



ქვემოთ მოცემულ დიაგრამებზე ასახულია შინაპატიმრობის მაჩვენებელთან დაკავშირებით დასრულებულ საქმეთა რაოდენობა სქესობრივ-ასაკობრივი ჯგუფების, რეგიონებისა და გადაწყვეტილების მიმღები ორგანოების მიხედვით (იხ. დანართი, ცხრილი №78):

