

საქართველოს სტატისტიკის ეროვნული სამსახური

# საქონლით საგარეო ვაჭრობა საქართველოში

2023 წლის იანვარი  
(ექსპრეს მონაცემები)



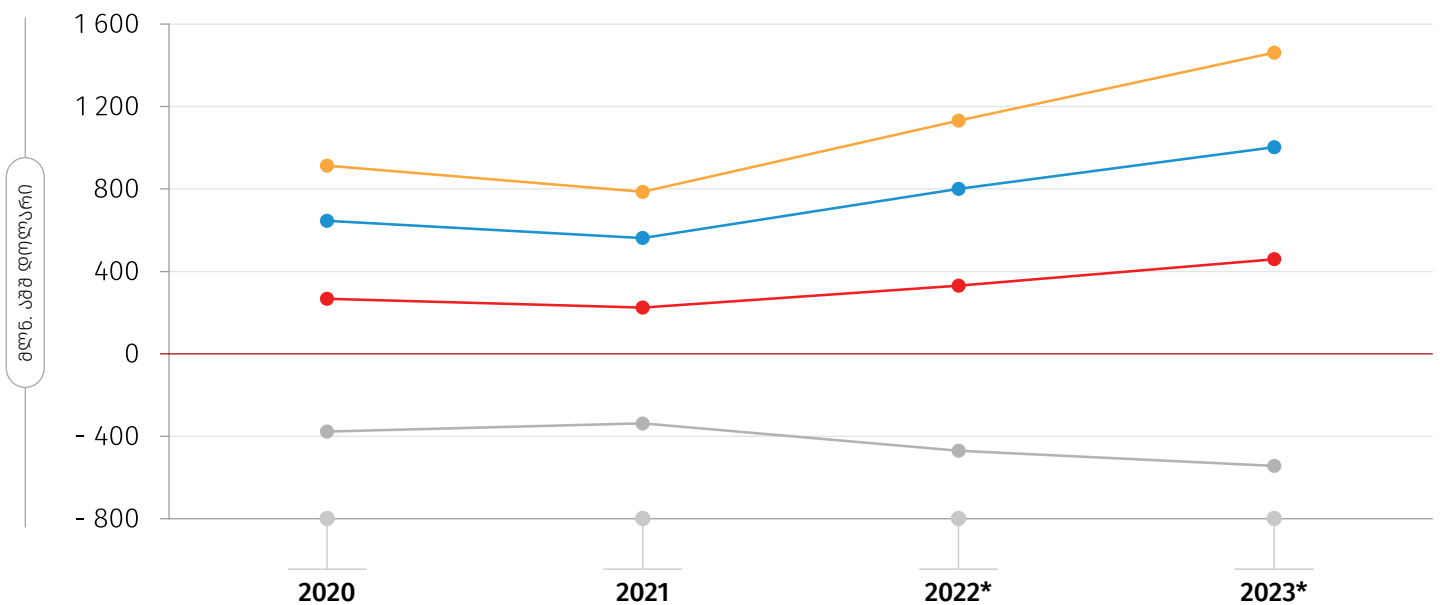
## საქართველოს სტატისტიკის ეროვნული სამსახური

13.02.2023

### საქართველოს საგარეო ვაჭრობა 2023 წლის იანვარი (ექსპრეს მონაცემები)

2023 წლის იანვარში საქართველოში საქონლით საგარეო სავაჭრო ბრუნვამ (არადეკლარირებული ვაჭრობის გარეშე) 1 461.8 მლნ. აშშ დოლარი შეადგინა, რაც წინა წლის შესაბამის მაჩვენებელზე 29.1 პროცენტით მეტია. აქედან, ექსპორტი 459.0 მლნ. აშშ დოლარი იყო (გაიზარდა 38.5 პროცენტით), ხოლო იმპორტი 1 002.9 მლნ. აშშ დოლარი (გაიზარდა 25.2 პროცენტით). უარყოფითმა სავაჭრო ბალანსმა 2023 წლის იანვარში 543.9 მლნ. აშშ დოლარი შეადგინა, რაც საგარეო სავაჭრო ბრუნვის 37.2 პროცენტია.

### საგარეო ვაჭრობის ტენდენციები საქართველოში 2020-2023 წლების იანვარში



\*წინასწარი მონაცემები.

● ბრუნვა ● იმპორტი ● ექსპორტი ● სალდო

ქვემოთ მოცემული ცხრილი აჩვენებს ექსპორტ-იმპორტის, საგარეო სავაჭრო ბრუნვისა და სალდოს მდგომარეობას 2020-2023 წლებში.

## საქართველოს სტატისტიკის ეროვნული სამსახური

13.02.2023

საქართველოს საგარეო ვაჭრობა 2020-2023 წლებში (მლნ. აშშ დოლარი)

წელი	თვე	ექსპორტი	იმპორტი	ბრუნვა	სალდო
2020	<b>წელი</b>	<b>3 344.5</b>	<b>8 053.8</b>	<b>11 398.3</b>	<b>-4 709.4</b>
	იანვარი	267.9	645.4	913.3	-377.5
	თებერვალი	262.7	704.5	967.2	-441.9
	მარტი	249.5	670.9	920.4	-421.4
	აპრილი	222.5	478.5	701.0	-256.0
	მაისი	234.4	529.4	763.8	-295.0
	ივნისი	268.5	609.0	877.4	-340.5
	ივლისი	274.6	727.6	1 002.2	-453.0
	აგვისტო	293.5	664.9	958.4	-371.4
	სექტემბერი	331.3	750.3	1 081.6	-419.0
	ოქტომბერი	312.9	729.3	1 042.3	-416.4
	ნოემბერი	301.1	722.0	1 023.1	-420.9
	დეკემბერი	325.7	822.0	1 147.6	-496.3
2021	<b>წელი</b>	<b>4 242.7</b>	<b>10 099.8</b>	<b>14 342.4</b>	<b>-5 857.1</b>
	იანვარი	224.5	561.7	786.2	-337.2
	თებერვალი	267.7	648.8	916.5	-381.1
	მარტი	326.1	775.0	1 101.1	-448.9
	აპრილი	377.7	756.3	1 134.0	-378.6
	მაისი	340.0	770.2	1 110.2	-430.2
	ივნისი	350.7	863.8	1 214.5	-513.1
	ივლისი	386.4	882.3	1 268.7	-496.0
	აგვისტო	335.2	868.6	1 203.8	-533.4
	სექტემბერი	373.7	952.5	1 326.2	-578.7
	ოქტომბერი	410.9	936.2	1 347.1	-525.3
	ნოემბერი	430.4	1 033.4	1 463.8	-603.0
	დეკემბერი	419.5	1 050.8	1 470.4	-631.3
2022*	<b>წელი</b>	<b>5 592.8</b>	<b>13 516.9</b>	<b>19 109.6</b>	<b>-7 924.1</b>
	იანვარი	331.3	801.0	1 132.4	-469.7
	თებერვალი	429.0	1 019.2	1 448.2	-590.2
	მარტი	411.4	926.1	1 337.5	-514.7
	აპრილი	415.7	992.8	1 408.5	-577.1
	მაისი	522.6	1 181.0	1 703.6	-658.4
	ივნისი	448.5	1 109.2	1 557.6	-660.7
	ივლისი	542.1	1 173.7	1 715.8	-631.6
	აგვისტო	473.3	1 265.5	1 738.8	-792.2
	სექტემბერი	523.2	1 137.3	1 660.5	-614.2
	ოქტომბერი	448.7	1 203.8	1 652.5	-755.0
	ნოემბერი	491.1	1 310.0	1 801.1	-819.0
	დეკემბერი	555.8	1 397.3	1 953.0	-841.5





## საქართველოს სტატისტიკის ეროვნული სამსახური

13.02.2023

წელი	თვე	ექსპორტი	იმპორტი	ბრუნვა	სალდო
2023*	წელი	459.0	1 002.9	1 461.8	-543.9
	იანვარი	459.0	1 002.9	1 461.8	-543.9

\*წინასწარი მონაცემები.

საქართველოს საგარეო ვაჭრობის დეტალური მონაცემები გამოქვეყნდება მიმდინარე წლის 20 თებერვალს.

- წყარო:**
-  სსიპ საქართველოს ფინანსთა სამინისტროს შემოსავლების სამსახური;
  -  სს „საქართველოს სახელმწიფო ელექტროსისტემა“;
  -  სს „ელექტროენერგეტიკული სისტემის კომერციული ოპერატორი“;
  -  შპს „საქართველოს გაზის ტრანსპორტირების კომპანია“.

**შენიშვნა:** ცალკეულ შემთხვევებში მცირე განსხვავება საბოლოო შედეგსა და შესაკრებთა ჯამს შორის აიხსნება მონაცემთა დამრგვალებით.

**საკონტაქტო პირები:**

ბადრი კვაჭაძე, ტელ.: (+995 32)36 72 10 (300).

E-mail: [bkvachadze@geostat.ge](mailto:bkvachadze@geostat.ge)

მარიამ ყაველაშვილი, ტელ.: (+995 32) 2 36 72 10 (020)

E-mail: [mkavelashvili@geostat.ge](mailto:mkavelashvili@geostat.ge)