

საქართველოს სტატისტიკის ეროვნული სამსახური

20.02.2023

დანართი №1

საქართველოს საგარეო ვაჭრობა ქვეყნების მიხედვით 2023* წლის იანვარში (ათასი აშშ დოლარი)

	ექსპორტი (FOB)	იმპორტი (CIF)	სალდო
საგარეო ვაჭრობა – სულ	458 975.3	1 002 835.4	-543 860.1
მათ შორის:			
ევროკავშირის ქვეყნები	73 572.1	236 401.6	-162 829.6
ავსტრია	200.1	8 458.6	-8 258.5
ბელგია	643.0	6 707.8	-6 064.8
ბულგარეთი	25 682.1	5 990.0	19 692.1
გერმანია	7 830.6	63 365.9	-55 535.2
დანია	3.5	2 994.6	-2 991.2
ესპანეთი	19 175.7	13 870.1	5 305.5
ესტონეთი	1 217.1	581.5	635.6
ირლანდია	491.0	905.4	-414.4
იტალია	3 106.4	19 996.6	-16 890.2
კვიპროსი	129.1	646.9	-517.8
ლატვია	1 184.8	2 840.6	-1 655.8
ლიეტუვა (ლიტვა)	4 388.5	3 219.6	1 168.9
ლუქსემბურგი	-	187.0	-187.0
მალტა	-	546.9	-546.9
ნიდერლანდები	1 677.5	18 874.8	-17 197.2
პოლონეთი	2 382.5	14 997.7	-12 615.2
პორტუგალია	147.1	1 684.3	-1 537.1
რუმინეთი	149.0	14 861.3	-14 712.3
საბერძნეთი	348.1	4 606.1	-4 257.9
საფრანგეთი	2 952.1	21 842.8	-18 890.6
სლოვაკეთი	172.9	2 111.6	-1 938.7
სლოვენია	69.6	1 792.3	-1 722.7
უნგრეთი	29.2	2 310.6	-2 281.4
ფინეთი	51.6	4 151.8	-4 100.2
შვედეთი	442.3	4 414.6	-3 972.3
ჩეხეთი	1 087.4	13 513.2	-12 425.8
ხორვატია	10.9	929.2	-918.3
დსთ-ის ქვეყნები	276 880.0	310 338.2	-33 458.2
აზერბაიჯანი	51 937.4	68 498.4	-16 561.0
ბელარუსი	2 535.5	9 257.3	-6 721.8
თურქმენეთი	522.7	5 023.6	-4 500.9
მოლდოვა	658.9	471.8	187.1

საქართველოს სტატისტიკის ეროვნული სამსახური

20.02.2023

	ექსპორტი (FOB)	იმპორტი (CIF)	სალდო
რუსეთი	87 785.8	175 793.2	-88 007.3
სომხეთი	69 844.6	29 923.4	39 921.2
ტაჯიკეთი	2 691.1	-	2 691.1
უზბეკეთი	5 249.5	3 248.5	2 001.0
უკრაინა	6 342.8	16 132.8	-9 790.0
ყაზახეთი	32 820.8	1 633.1	31 187.7
ყირგიზეთი	16 490.9	356.2	16 134.8
დანარჩენი ქვეყნები	108 523.2	456 095.6	-347 572.3
ავსტრალია	148.5	15.1	133.4
ალბანეთი	-	117.0	-117.0
ალჟირი	-	17.6	-17.6
არაბთა გაერთიანებული საამიროები	3 203.4	22 672.6	-19 469.2
არგენტინა	87.8	1 672.8	-1 585.1
აშშ	2 333.8	50 595.6	-48 261.8
ახალი ზელანდია	-	238.5	-238.5
ბანგლადეში	-	72.6	-72.6
ბაჰრეინი	1.2	81.2	-80.1
ბოსნია და ჰერცეგოვინა	0.4	-	0.4
ბრაზილია	-	5 957.1	-5 957.1
ბურკინა-ფასო	1.8	-	1.8
გაერთიანებული სამეფო	566.6	7 358.9	-6 792.3
ეგვიპტე	19.1	1 653.2	-1 634.1
ეთიოპია	35.5	2.5	33.0
ეკვადორი	-	2 045.4	-2 045.4
ერაყი	1 880.0	929.2	950.7
ვიეტნამი	184.9	4 895.6	-4 710.7
ვირჯინის კუნძულები აშშ	-	241.6	-241.6
თურქეთი	31 379.5	164 706.7	-133 327.2
იაპონია	2 120.0	17 829.1	-15 709.1
ინდოეთი	-	8 040.0	-8 040.0
ინდონეზია	-	27 182.9	-27 182.9
იორდანია	476.0	0.4	475.6
ირანი	1 994.8	20 265.0	-18 270.2
ისლანდია	0.7	485.6	-484.9
ისრაელი	2 034.8	1 448.4	586.4
კამბოჯა	-	69.2	-69.2
კამერუნი	1.8	-	1.8
კანადა	212.7	1 048.2	-835.5
კენია	-	97.3	-97.3
კოლუმბია	-	37.4	-37.4

საქართველოს სტატისტიკის ეროვნული სამსახური

20.02.2023

	ექსპორტი (FOB)	იმპორტი (CIF)	სალდო
კორეა რესპუბლიკა	170.3	5 374.2	-5 203.9
კოსტა-რიკა	-	20.1	-20.1
ლაოსი	-	2.1	-2.1
ლიბანი	40.0	22.8	17.2
ლიბია	187.8	-	187.8
ლიხტენშტაინი	-	106.2	-106.2
მალავი	-	74.0	-74.0
მალაიზია	147.4	696.1	-548.7
მაროკო	-	495.1	-495.1
მექსიკა	140.4	115.0	25.4
მონტენეგრო	-	1.1	-1.1
ნეპალი	-	9.0	-9.0
ნიგერი	20.2	-	20.2
ნიგერია	0.4	1.1	-0.6
ნიკარაგუა	-	10.0	-10.0
ნორვეგია	31.9	1 563.7	-1 531.8
ომანი	-	50.1	-50.1
პაკისტანი	190.8	518.8	-328.0
პარაგვაი	55.1	846.9	-791.7
პერუ	17 010.0	138.8	16 871.2
სამხრეთი აფრიკა	51.6	447.3	-395.7
სან-მარინო	-	218.5	-218.5
საუდების არაბეთი	257.3	164.2	93.1
სერბეთი	-	4 430.6	-4 430.6
სინგაპური	69.6	881.4	-811.9
სირია	-	41.1	-41.1
სუდანი	77.0	-	77.0
ტაივანი ჩინეთის პროვინცია	79.5	1 190.7	-1 111.2
ტაილანდი	0.0	1 215.0	-1 215.0
ტანზანია	3 335.8	26.6	3 309.2
ტუნისი	-	34.7	-34.7
უგანდა	-	99.4	-99.4
ურუგვაი	28.8	648.5	-619.7
ფარერის კუნძულები	-	35.9	-35.9
ფილიპინები	21.7	21.4	0.3
ქუვეითი	26.9	-	26.9
ყატარი	109.1	688.5	-579.4
შვეიცარია	7 424.4	5 056.2	2 368.2
შრი-ლანკა	4.8	252.3	-247.5
ჩილე	-	21 145.2	-21 145.2

საქართველოს სტატისტიკის ეროვნული სამსახური





20.02.2023

	ექსპორტი (FOB)	იმპორტი (CIF)	სალდო
ჩინეთი	31 704.9	65 213.4	-33 508.5
ჩრდილოეთ მაკედონია	1.7	250.8	-249.1
ჯიბუტი	74.9	-	74.9
ჰონ-კონგი	577.5	4 211.8	-3 634.3

*წინასწარი მონაცემები.

საქართველოს სტატისტიკის ეროვნული სამსახური

20.02.2023

- წყარო:**
-  სსიპ საქართველოს ფინანსთა სამინისტროს შემოსავლების სამსახური;
 -  სს „საქართველოს სახელმწიფო ელექტროსისტემა“;
 -  სს „ელექტროენერგეტიკული სისტემის კომერციული ოპერატორი“;
 -  შპს „საქართველოს გაზის ტრანსპორტირების კომპანია“.

გამოყენებული პირობითი აღნიშვნები:

- მოვლენა არ არსებობს;
- 0.0 მაჩვენებლის სიდიდე უმნიშვნელოა;
- * მონაცემები წინასწარია და ექვემდებარება დაზუსტებას ინფორმაციულ წყაროებში და მეთოდოლოგიაში შესაბამისი ცვლილებების შეტანის შემთხვევაში;
- ... მონაცემები კონფიდენციალურია.

შენიშვნა:

- ცალკეულ შემთხვევებში მცირე განსხვავება საბოლოო შედეგსა და შესაკრებთა ჯამს შორის აიხსნება მონაცემთა დამრგვალებით;
- ინფორმაცია არ მოიცავს გამარტივებული საბაჟო დეკლარაციების (ფორმა #4) მონაცემებს;
- ინფორმაცია არ მოიცავს არაორგანიზებულ ვაჭრობას; ასევე აფხაზეთის ავტონომიური რესპუბლიკისა და ცხინვალის რეგიონის ოკუპირებულ ტერიტორიებს;
- საერთაშორისო მეთოდოლოგიების შესაბამისად საგარეო ვაჭრობის სტატისტიკა და საბაჟო სტატისტიკა განსხვავებულად ახდენს სასაქონლო ნაკადების მოცვას. კერძოდ საგარეო ვაჭრობის სტატისტიკაში არ აისახება დროებითი დიპლომატიური სატრანზიტო და სხვა ანალოგიური სახის ტვირთები.

წინასწარი მონაცემების კორექტირება ხორციელდება საქსტატის მიერ შემუშავებული სტატისტიკური ინფორმაციის გადასინჯვის კოლიტივის შესაბამისად (რეგულარული გადასინჯვის პრინციპის საფუძველზე) რესკონდენტების/ადმინისტრაციული წყაროების მიერ მონაცემების დაზუსტების შედეგად.

საკონტაქტო პირები:

ბადრი კვაჭაძე ტელ.: (+995 32) 236 72 10 (300)

E-mail: bkvachadze@geostat.ge

მარიამ ყაველაშვილი ტელ.: (+995 32) 236 72 10 (020)

E-mail: mkavelashvili@geostat.ge