

საქართველოს სტატისტიკის ეროვნული სამსახური

კროფესიული საგანმანათლებლო დაწესებულებების მარკვინებლები 2022 წელი



საქართველოს სტატისტიკის ეროვნული სამსახური

01.03.2023

პროფესიული საგანმანათლებლო დაწესებულებების მაჩვენებლები (2022 წელი)

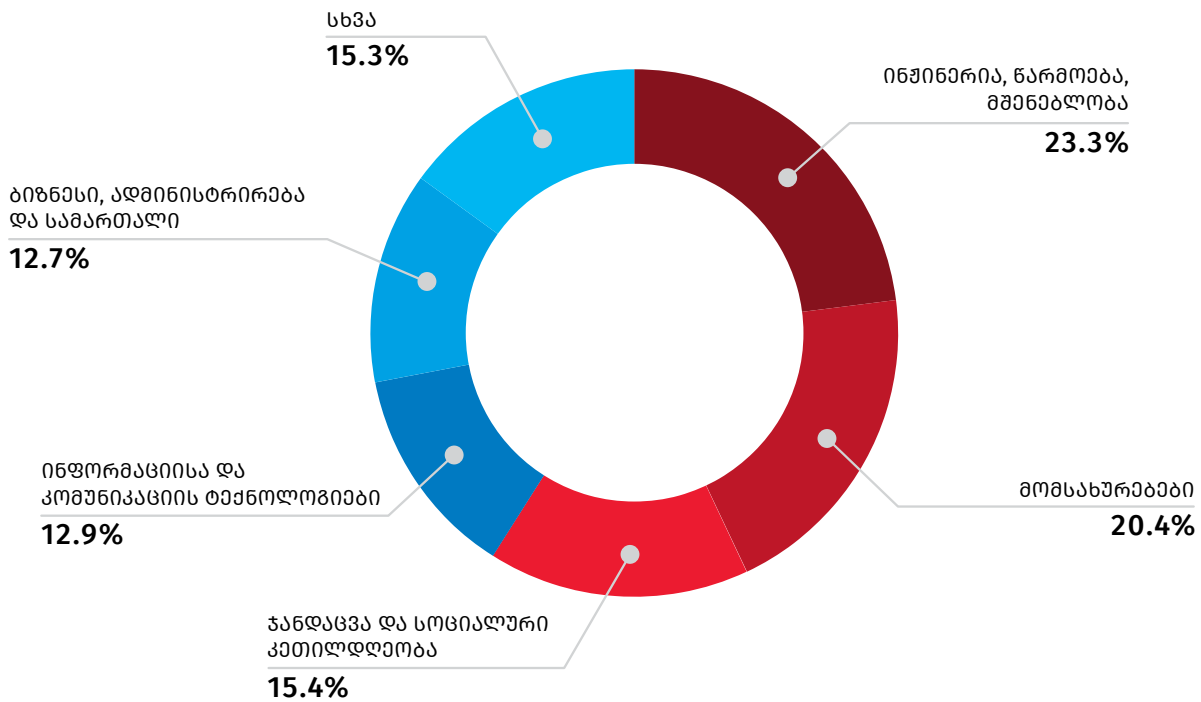
2022 წლის ბოლოსთვის, საქართველოში 94 პროფესიული საგანმანათლებლო დაწესებულება ფუნქციონირებდა, მათ შორის 42 საჯარო, ხოლო 52 კერძო.

2022 წელს პროფესიულ საგანმანათლებლო დაწესებულებებში 14 103 სტუდენტი ჩაირიცხა, რომელთაგან 46.6 პროცენტი ქალია, ხოლო 53.4 პროცენტი - კაცი. 2021 წელთან შედარებით სტუდენტების მიღების მაჩვენებელი გაზრდილია 25.9 პროცენტით.

ქვემოთ მოცემულ დიაგრამაზე წარმოდგენილია ჩარიცხული სტუდენტების განაწილება პროფესიული საგანმანათლებლო პროგრამების მიხედვით, 2022 წელს.

დიაგრამა №1

ჩარიცხული სტუდენტების განაწილება პროგრამების მიხედვით, 2022 წელს



საქართველოს სტატისტიკის ეროვნული სამსახური

01.03.2023

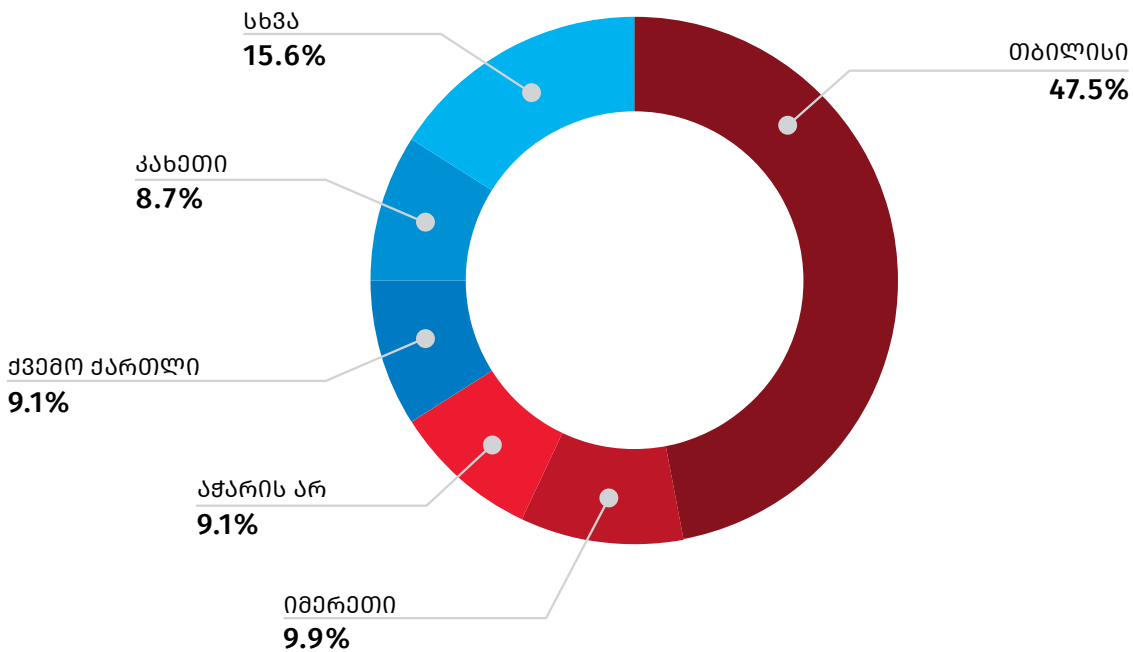
რეგიონების მიხედვით, ჩარიცხული სტუდენტების რიცხოვნობით ლიდერობს ქ. თბილისი (36.7%), რომელსაც მოსდევს აჭარა (19.9%), იმერეთი (10.0%), სამერელო-ზემო სვანეთი (9.4%), კახეთი (6.1%) და ქვემო ქართლი (6.0%).

2022 წელს, პროფესიულ საგანმანათლებლო პროგრამებზე, სპეციალური საგანმანათლებლო საჭიროების მქონე 263 სტუდენტი ჩაირიცხა, რომელთაგან 38.8 პროცენტი ქალია, ხოლო 61.2 პროცენტი კაცი. რეგიონების მიხედვით, ყველაზე მეტი სტუდენტი ჩაირიცხა ქ.თბილისში (47.5%), მეორე ადგილზე კი იმერეთია (9.9%).

ქვემოთ მოცემულ დიაგრამაზე წარმოდგენილია პროფესიულ საგანმანათლებლო დაწესებულებებში ჩარიცხული სპეციალური საგანმანათლებლო საჭიროების მქონე სტუდენტების განაწილება რეგიონების მიხედვით, 2022 წელს.

დიაგრამა №2

სპეციალური საგანმანათლებლო საჭიროების მქონე ჩარიცხული სტუდენტების განაწილება რეგიონების მიხედვით, 2022 წელს



საქართველოს სტატისტიკის ეროვნული სამსახური

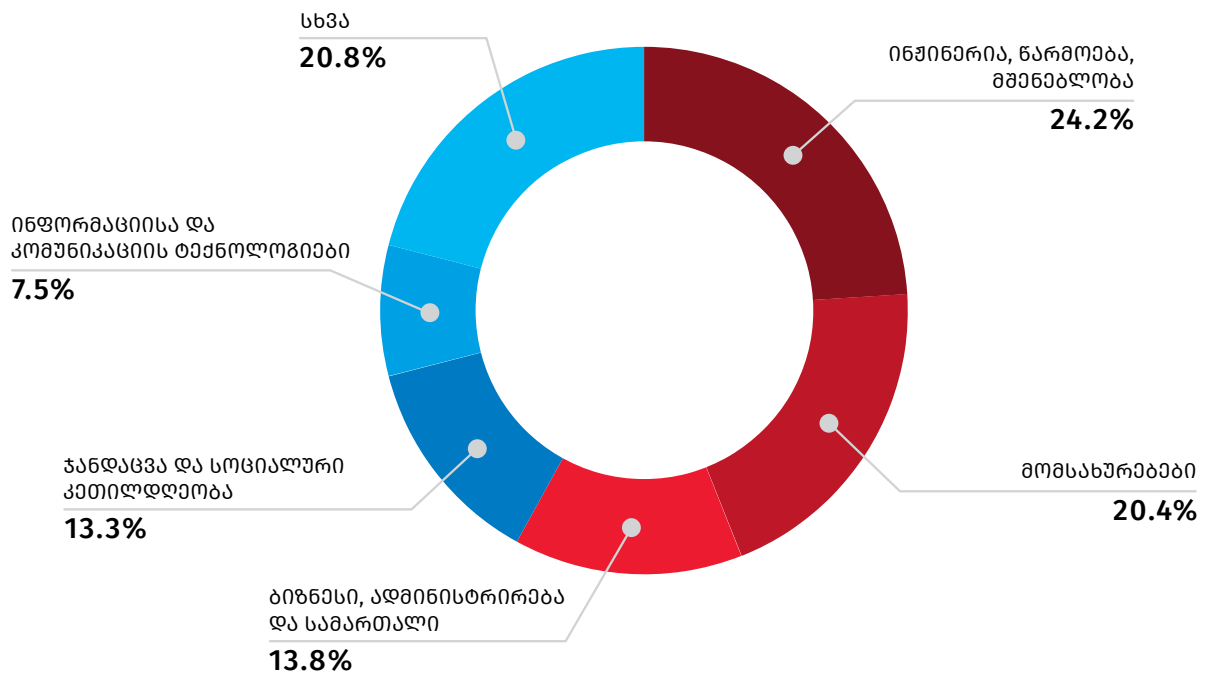
01.03.2023

2022 წელს, კურსდამთავრებულთა რიცხოვნობამ 7 605 სტუდენტი შეადგინა, რომელთაგან 48.8 პროცენტი ქალია, ხოლო 51.2 პროცენტი კაცი. კურსდამთავრებულთა უმეტესობა მოდის ინჟინერიის, წარმოების და მშენებლობის (24.2%), მომსახურების (20.4%), ბიზნესის, ადმინისტრირების და სამართლის (13.8%), ჯანდაცვის და სოციალური კეთილდღეობის (13.3%) პროგრამებზე.

ქვემოთ მოცემულ დიაგრამაზე წარმოდგენილია კურსდამთავრებულთა განაწილება პროფესიული საგანმანათლებლო პროგრამების მიხედვით, 2022 წელს.

დიაგრამა №3

კურსდამთავრებულთა განაწილება პროფესიული საგანმანათლებლო პროგრამების მიხედვით, 2022 წელს



საკონტაქტო პირები:

ვასილ ნაქაძე, ტელ.: (+995 32) 236 72 10 (600), E-mail: vtsakadze@geostat.ge

მარიამ ყაველაშვილი, ტელ: 2 36 72 10 (020), E-mail: mkavelashvili@geostat.ge