

## საქართველოს სტატისტიკის ეროვნული სამსახური

20.03.2023

დანართი №1

საქართველოს საგარეო ვაჭრობა ქვეყნების მიხედვით 2023\* წლის იანვარ-თებერვალში  
(ათასი აშშ დოლარი)

	ექსპორტი (FOB)	იმპორტი (CIF)	სალდო
<b>საგარეო ვაჭრობა – სულ</b>	<b>914 829.1</b>	<b>1 983 392.3</b>	<b>-1 068 563.1</b>
მათ შორის:			
<b>ევროკავშირის ქვეყნები</b>	<b>115 799.5</b>	<b>474 960.7</b>	<b>-359 161.3</b>
ავსტრია	384.3	16 035.9	-15 651.6
ბელგია	2 722.5	20 185.1	-17 462.5
ბულგარეთი	34 623.8	13 822.5	20 801.3
გერმანია	12 329.6	118 160.3	-105 830.7
დანია	64.7	5 919.9	-5 855.2
ესპანეთი	21 602.9	25 690.3	-4 087.4
ესტონეთი	1 612.4	1 393.1	219.3
ირლანდია	623.5	2 852.1	-2 228.6
იტალია	5 674.5	42 958.4	-37 283.9
კვიპროსი	170.7	869.3	-698.6
ლატვია	1 937.7	6 214.4	-4 276.7
ლიეტუვა (ლიტვა)	11 001.4	8 503.2	2 498.2
ლუქსემბურგი	-	928.5	-928.5
მალტა	-	1 575.4	-1 575.4
ნიდერლანდები	3 780.2	35 322.2	-31 542.0
პოლონეთი	5 740.6	31 857.9	-26 117.3
პორტუგალია	562.6	3 088.2	-2 525.6
რუმინეთი	418.4	29 728.0	-29 309.5
საბერძნეთი	625.9	9 677.4	-9 051.5
საფრანგეთი	7 787.3	39 298.1	-31 510.8
სლოვაკეთი	232.4	4 043.8	-3 811.4
სლოვენია	117.6	5 201.5	-5 083.9
უნგრეთი	118.0	7 356.3	-7 238.3
ფინეთი	52.4	6 858.5	-6 806.1
შვედეთი	564.8	6 541.4	-5 976.6
ჩეხეთი	2 922.8	28 709.5	-25 786.8
ხორვატია	128.4	2 169.5	-2 041.0
<b>დსთ-ის ქვეყნები</b>	<b>532 083.8</b>	<b>607 638.0</b>	<b>-75 554.2</b>
აზერბაიჯანი	111 237.1	130 914.5	-19 677.3
ბელარუსი	4 733.8	15 523.2	-10 789.3
თურქმენეთი	1 864.9	9 164.5	-7 299.5
მოლდოვა	1 113.9	1 240.9	-127.0

## საქართველოს სტატისტიკის ეროვნული სამსახური

20.03.2023

	ექსპორტი (FOB)	იმპორტი (CIF)	სალდო
რუსეთი	128 245.4	338 824.6	-210 579.2
სომხეთი	133 081.5	70 095.8	62 985.7
ტაჯიკეთი	6 460.3	-	6 460.3
უზბეკეთი	9 025.9	7 904.8	1 121.1
უკრაინა	13 465.4	30 028.0	-16 562.6
ყაზახეთი	77 937.6	3 067.6	74 870.0
ყირგიზეთი	44 918.0	874.2	44 043.8
<b>დანარჩენი ქვეყნები</b>	<b>266 945.8</b>	<b>900 793.5</b>	<b>-633 847.7</b>
ავსტრალია	148.5	24.8	123.8
ალბანეთი	-	125.0	-125.0
ალჟირი	5 827.5	17.6	5 809.9
არაბთა გაერთიანებული საამიროები	8 928.8	45 278.2	-36 349.4
არგენტინა	171.2	2 261.1	-2 089.9
აშშ	12 285.7	113 584.7	-101 298.9
ახალი ზელანდია	-	467.3	-467.3
ბანგლადეში	-	250.4	-250.4
ბაჰრეინი	2.3	81.2	-78.9
ბოსნია და ჰერცეგოვინა	0.4	19.8	-19.5
ბრაზილია	50.5	12 947.3	-12 896.7
ბურკინა-ფასო	32.7	-	32.7
ბუტანი	86.4	-	86.4
გაბონი	-	25.3	-25.3
გაერთიანებული სამეფო	2 013.8	18 176.0	-16 162.1
განა	61.9	0.9	61.0
დომინიკა	-	13.6	-13.6
ეგვიპტე	218.9	3 084.9	-2 866.0
ეთიოპია	125.5	5.9	119.6
ეკვადორი	-	4 229.5	-4 229.5
ერაყი	3 218.2	2 363.1	855.1
ვიეტნამი	499.1	11 499.9	-11 000.8
ვირჯინის კუნძულები, აშშ	-	733.9	-733.9
ზიმბაბვე	-	0.9	-0.9
თურქეთი	64 855.8	322 163.5	-257 307.7
იაპონია	2 779.3	40 760.5	-37 981.2
იემენი	53.8	-	53.8
ინდოეთი	529.6	18 317.4	-17 787.8
ინდონეზია	-	28 439.2	-28 439.2
იორდანია	494.9	113.5	381.4
ირანი	3 523.6	37 221.5	-33 697.9
ისლანდია	0.7	550.2	-549.6

## საქართველოს სტატისტიკის ეროვნული სამსახური

20.03.2023

	ექსპორტი (FOB)	იმპორტი (CIF)	სალდო
ისრაელი	3 236.2	2 574.5	661.6
კამბოჯა	-	141.8	-141.8
კამერუნი	1.8	-	1.8
კანადა	476.2	2 200.1	-1 723.9
კენია	16.9	150.0	-133.1
კოლუმბია	960.6	37.4	923.2
კონგო	-	0.8	-0.8
კორეა, რესპუბლიკა	1 097.1	11 660.9	-10 563.8
კოსტა-რიკა	-	20.1	-20.1
კუბა	2.2	-	2.2
ლაოსი	-	2.1	-2.1
ლიბანი	160.9	39.8	121.1
ლიბია	487.7	0.6	487.1
ლიხტენშტაინი	-	274.9	-274.9
მალავი	-	135.8	-135.8
მალაიზია	1 054.4	1 678.9	-624.5
მაროკო	264.2	521.7	-257.5
მექსიკა	211.5	200.0	11.5
მონტენეგრო	-	1.1	-1.1
მონღოლეთი	82.8	-	82.8
ნეპალი	-	9.0	-9.0
ნიგერი	97.4	-	97.4
ნიგერია	0.7	2.4	-1.7
ნიკარაგუა	-	10.0	-10.0
ნორვეგია	60.0	2 466.4	-2 406.5
ომანი	38.7	50.1	-11.4
პაკისტანი	520.4	845.8	-325.3
პანამა	-	27.9	-27.9
პარაგვაი	55.1	1 294.2	-1 239.0
პერუ	17 010.0	259.1	16 750.9
სამხრეთი აფრიკა	52.1	615.9	-563.8
სან-მარინო	-	284.2	-284.2
საუდების არაბეთი	1 932.3	2 292.1	-359.8
სეიშელები	-	122.1	-122.1
სერბეთი	141.8	7 334.3	-7 192.6
სინგაპური	392.6	2 359.0	-1 966.4
სირია	-	93.1	-93.1
სუდანი	477.0	-	477.0
ტაივანი, ჩინეთის პროვინცია	316.5	1 729.1	-1 412.6
ტაილანდი	0.0	7 113.1	-7 113.1

## საქართველოს სტატისტიკის ეროვნული სამსახური





20.03.2023

	ექსპორტი (FOB)	იმპორტი (CIF)	სალდო
ტანზანია	3 426.2	40.0	3 386.2
ტუნისი	-	34.7	-34.7
უგანდა	-	99.4	-99.4
ურუგვაი	28.8	878.3	-849.5
ფარერის კუნძულები	-	35.9	-35.9
ფილიპინები	236.9	21.4	215.5
ქუვეითი	40.4	-	40.4
ყატარი	115.7	921.0	-805.3
შვეიცარია	14 139.8	23 656.2	-9 516.4
შრი-ლანკა	4.8	633.0	-628.2
ჩილე	-	21 306.4	-21 306.4
ჩინეთი	112 355.6	133 997.1	-21 641.5
ჩრდილოეთ მაკედონია	78.5	282.3	-203.8
ჯიბუტი	94.8	-	94.8
ჰონ-კონგი	1 368.0	9 582.6	-8 214.6

\*წინასწარი მონაცემები.

## საქართველოს სტატისტიკის ეროვნული სამსახური

20.03.2023

- წყარო:**
-  სსიპ საქართველოს ფინანსთა სამინისტროს შემოსავლების სამსახური;
  -  სს „საქართველოს სახელმწიფო ელექტროსისტემა“;
  -  სს „ელექტროენერგეტიკული სისტემის კომერციული ოპერატორი“;
  -  შპს „საქართველოს გაზის ტრანსპორტირების კომპანია“.

გამოყენებული პირობითი აღნიშვნები:

- მოვლენა არ არსებობს;
- 0.0 მაჩვენებლის სიდიდე უმნიშვნელოა;
- \* მონაცემები წინასწარია და ექვემდებარება დაზუსტებას ინფორმაციულ წყაროებში და მეთოდოლოგიაში შესაბამისი ცვლილებების შეტანის შემთხვევაში;
- ... მონაცემები კონფიდენციალურია.

### შენიშვნა:

- ცალკეულ შემთხვევებში მცირე განსხვავება საბოლოო შედეგსა და შესაკრებთა ჯამს შორის აიხსნება მონაცემთა დამრგვალებით;
- ინფორმაცია არ მოიცავს გამარტივებული საბაჟო დეკლარაციების (ფორმა #4) მონაცემებს;
- ინფორმაცია არ მოიცავს არაორგანიზებულ ვაჭრობას; ასევე აფხაზეთის ავტონომიური რესპუბლიკისა და ცხინვალის რეგიონის ოკუპირებულ ტერიტორიებს;
- საერთაშორისო მეთოდოლოგიების შესაბამისად საგარეო ვაჭრობის სტატისტიკა და საბაჟო სტატისტიკა განსხვავებულად ახდენს სასაქონლო ნაკადების მოცვას. კერძოდ საგარეო ვაჭრობის სტატისტიკაში არ აისახება დროებითი დიპლომატიური სატრანზიტო და სხვა ანალოგიური სახის ტვირთები.

წინასწარი მონაცემების კორექტირება ხორციელდება საქსტატის მიერ შემუშავებული სტატისტიკური ინფორმაციის გადასინჯვის პოლიტიკის შესაბამისად (რეგულარული გადასინჯვის პრინციპის საფუძველზე) რესკონდენტების/ადმინისტრაციული წყაროების მიერ მონაცემების დაზუსტების შედეგად.

### საკონტაქტო პირები:

ბადრი კვაჭაძე, ტელ.: (+995 32) 236 72 10 (300).

E-mail: [bkvachadze@geostat.ge](mailto:bkvachadze@geostat.ge)

მარიამ ყაველაშვილი ტელ.: (+995 32) 236 72 10 (020)

E-mail: [mkavelashvili@geostat.ge](mailto:mkavelashvili@geostat.ge)