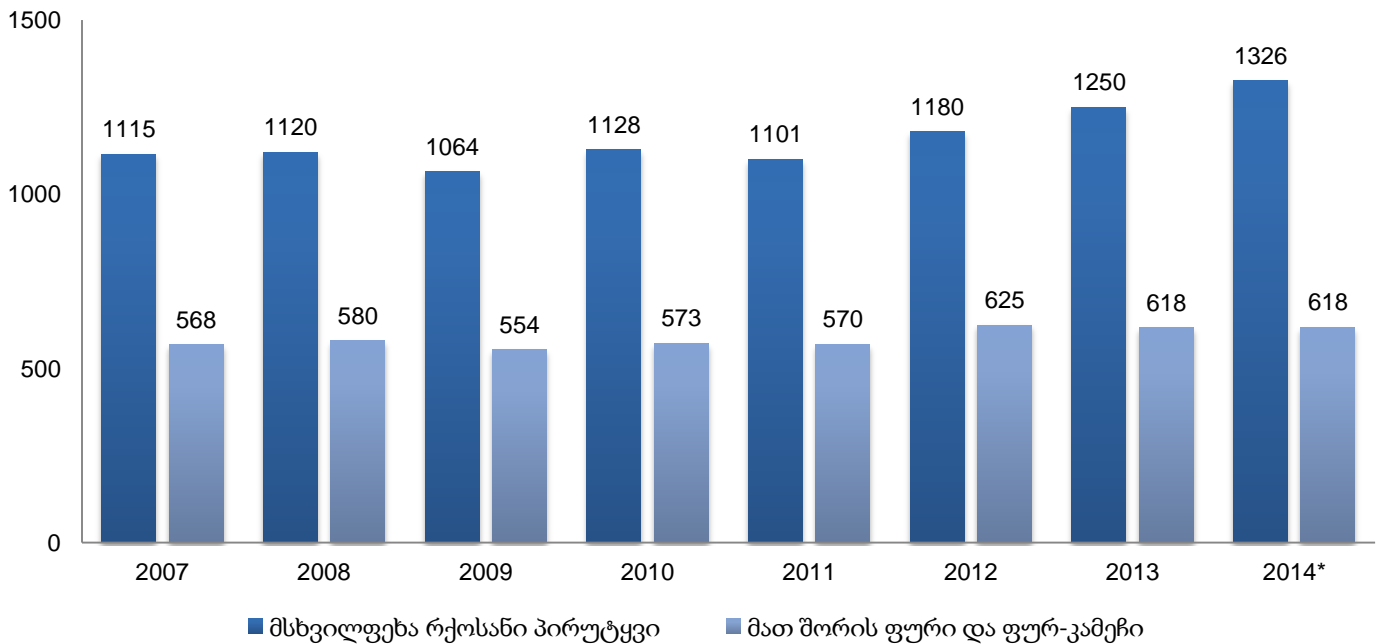


## საქართველოს სოფლის მეურნეობა 2014 წლის III კვარტალი (წინასწარი მონაცემები)

წინასწარი მონაცემებით, 2014 წლის III კვარტალის ბოლოსათვის მსხვილფეხა რქოსანი პირუტყვის სულადობამ 1 326 ათასი სული შეადგინა, რაც წინა წლის III კვარტალის ანალოგიურ მაჩვენებელს 6.1 პროცენტით აღემატება. აქედან ფურის სულადობამ 618 ათასი შეადგინა. ცხვრისა და თხის ჯამური სულადობა წინა წლის ანალოგიურ მაჩვენებელთან შედარებით 7.5 პროცენტით გაიზარდა და 1 017 ათას სულს მიაღწია. ღორის სულადობა 261 ათასი სული იყო, რაც 20.1 პროცენტით ნაკლებია წინა წლის ანალოგიურ მაჩვენებელზე. 2014 წლის III კვარტალის ბოლოსათვის ფრინველის რაოდენობამ 9 654 ათასი ფრთა შეადგინა, რაც 12.6 პროცენტით აღემატება წინა წლის შესაბამისი კვარტალის მაჩვენებელს. ქვემოთ მოცემულ დიაგრამებზე წარმოდგენილია მსხვილფეხა რქოსანი პირუტყვისა და წვრილფეხა პირუტყვის სულადობა, აგრეთვე ფრინველის რაოდენობა 2007-2014 წლების III კვარტალის ბოლოსათვის.

მსხვილფეხა რქოსანი პირუტყვის სულადობა 2007-2014 წლების III კვარტალის ბოლოსათვის (ათასი სული)



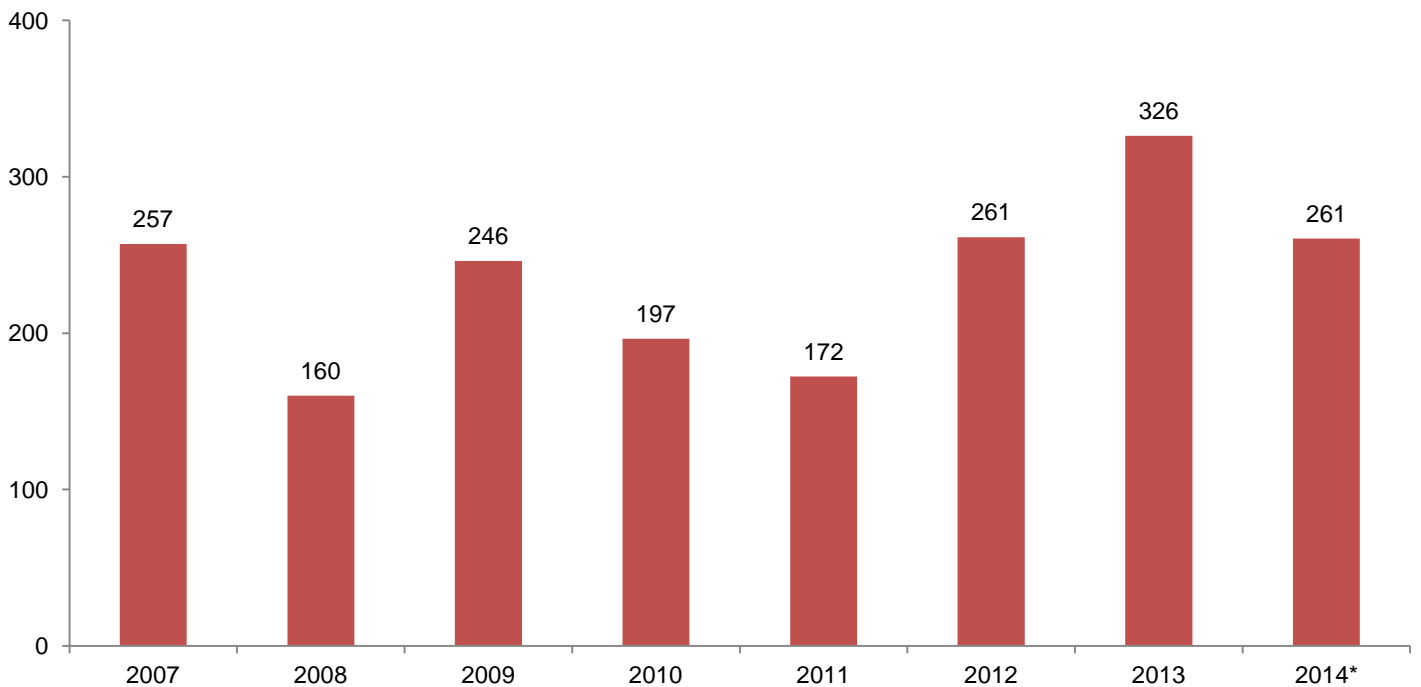
\* წინასწარი მონაცემები.

ცხვრისა და თხის სულადობა 2007-2014 წლების III კვარტალის ბოლოსათვის  
(ათასი სული)



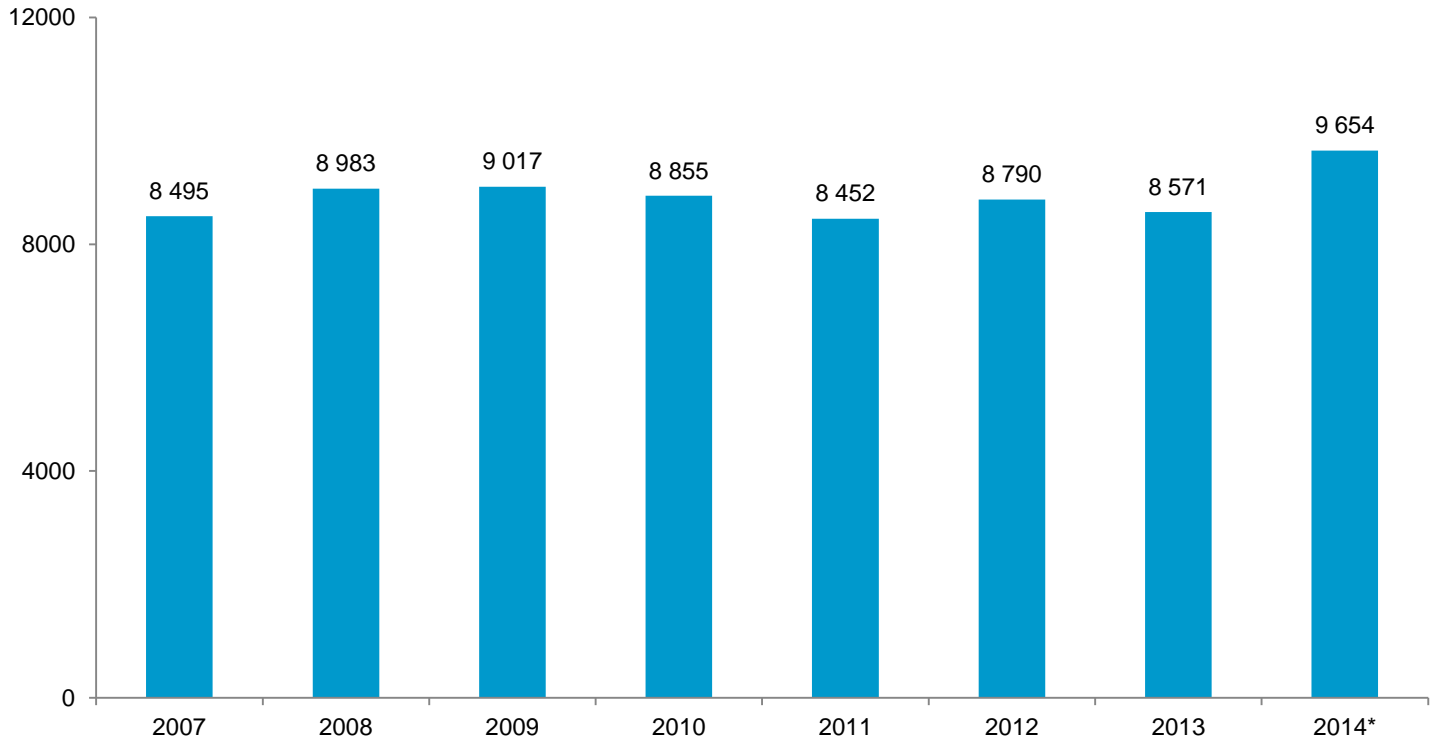
\* წინასწარი მონაცემები.

ღორის სულადობა 2007-2014 წლების III კვარტალის ბოლოსათვის (ათასი სული)



\* წინასწარი მონაცემები.

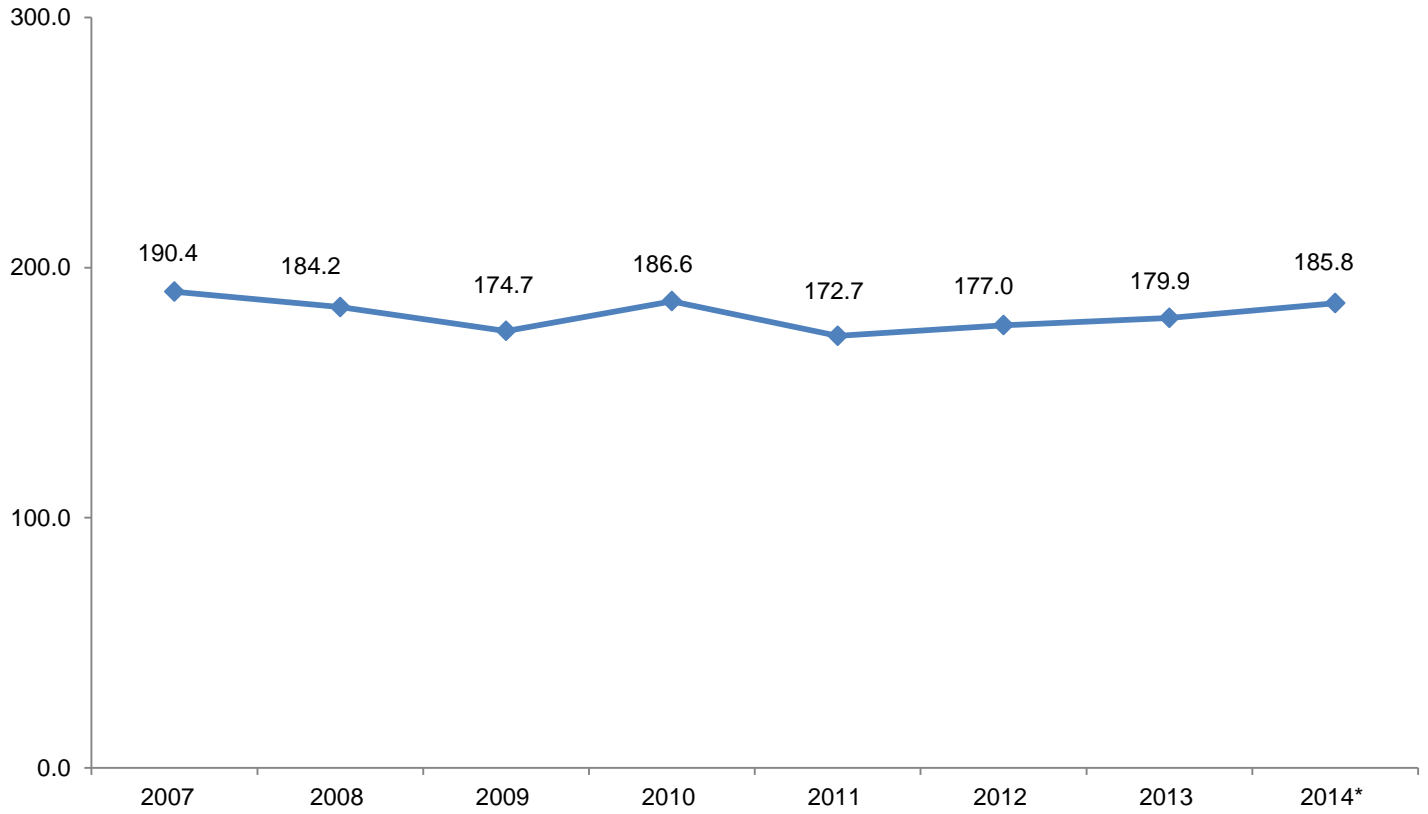
ფრინველის სულადობა 2007-2014 წლების III კვარტალის ბოლოსათვის (ათასი ფრთა)



\* წინასწარი მონაცემები.

წინასწარი მონაცემებით, 2014 წლის III კვარტალში წინა წლის ამავე პერიოდთან შედარებით, რძის წარმოება 3.3 პროცენტით გაიზარდა და 185.8 მლნ. ლიტრი შეადგინა. ხორცის წარმოება 9.0 ათასი ტონა იყო, რაც 2013 წლის ანალოგიურ მაჩვენებელზე 3.2 პროცენტით ნაკლებია. 2014 წლის III კვარტალში კვერცხის წარმოებამ 118.8 მილიონი ცალი შეადგინა, რაც წინა წლის ამავე კვარტალის მაჩვენებელს 7.3 პროცენტით აღემატება. ქვემოთ მოცემულ დიაგრამებზე წარმოდგენილია 2007-2014 წლების III კვარტალში წარმოებული მეცხოველეობის პროდუქტების დინამიკა.

რძის წარმოება 2007-2014 წლების III კვარტალში (მლნ. ლიტრი)



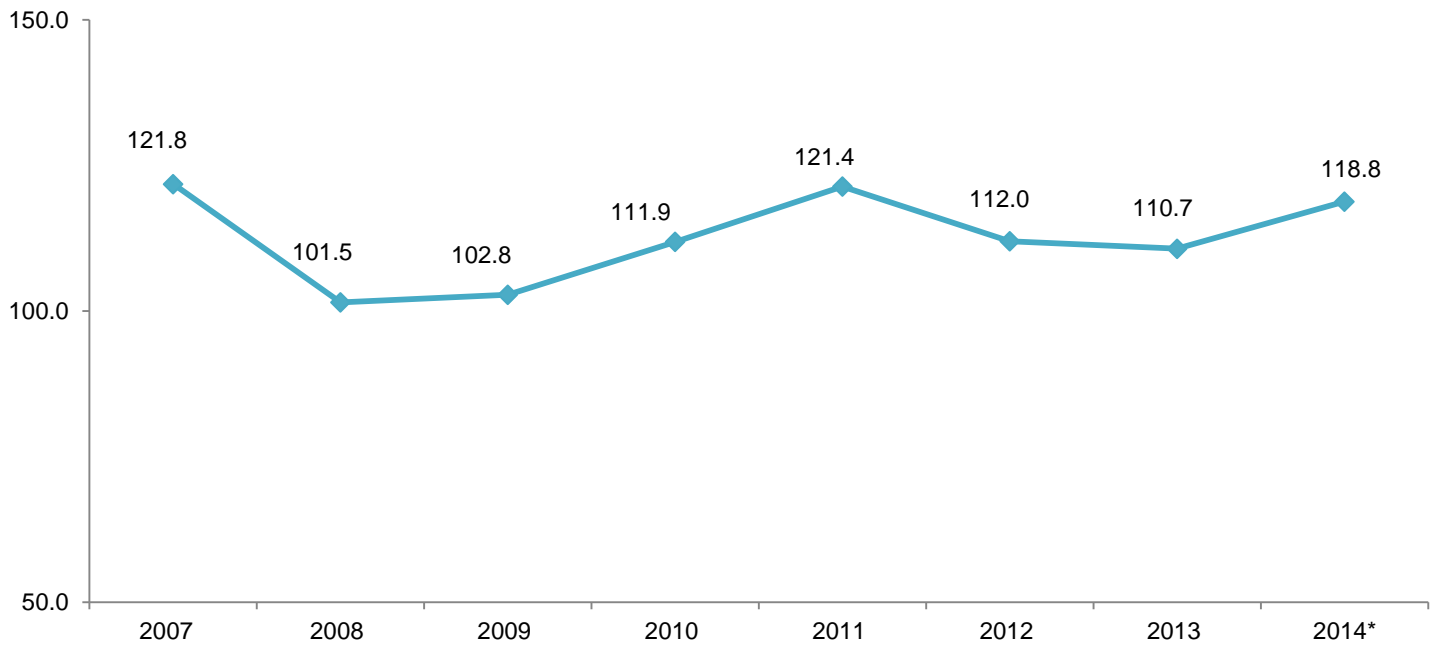
\* წინასწარი მონაცემები.

ხორცის წარმოება 2007-2014 წლების III კვარტალში (დაკლული წონა, ათასი ტონა)



\* წინასწარი მონაცემები.

კვერცხის წარმოება 2007-2014 წლების III კვარტალში (მლნ. ცალი)



\* წინასწარი მონაცემები.

ქვემოთ მოცემულ ცხრილებში დეტალურად არის წარმოდგენილი 2013-2014 წლების მაჩვენებლები პირუტყვის სულადობისა და მეცხოველეობის პროდუქტების წარმოების შესახებ, კვარტალურ ჭრილში.

პირუტყვის სულადობა 2013-2014 წლებში კვარტალის ბოლოსათვის (ათასი სული)

	2013				2014*		
	I კვ.	II კვ.	III კვ.	IV კვ.	I კვ.	II კვ.	III კვ.
მსხვილფეხა რქოსანი პირუტყვი	1,251.4	1,302.5	1,249.8	1,229.7	1,376.4	1,378.0	1,326.4
მათ შორის ფური და ფურ-კამეჩი	604.6	621.5	617.5	641.1	640.7	636.4	618.0
ღორი	315.6	320.6	326.2	191.2	186.1	215.2	260.5
ცხვარი და თხა	1,074.8	1,045.6	946.1	856.8	1,149.9	1,156.4	1,017.2
ფრინველი (ათასი ფრთა)	6,654.4	10,681.6	8,571.0	6,760.7	7,492.3	12,037.7	9,653.9

\* წინასწარი მონაცემები.

მეცხოველეობის პროდუქტების წარმოება 2013-2014 წლებში

	2013				2014*		
	I კვ.	II კვ.	III კვ.	IV კვ.	I კვ.	II კვ.	III კვ.
ხორცი (დაკლული წონა, ათასი ტონა)	9.4	11.0	9.3	18.7	7.0	9.1	9.0
რძე (მლნ. ლიტრი)	105.1	209.3	179.9	110.5	107.2	221.7	185.8
კვერცხი (მლნ. ცალი)	125.4	132.2	110.7	126.9	120.4	144.6	118.8

\* წინასწარი მონაცემები.

დაზუსტებული მონაცემები ხელმისაწვდომი იქნება 2015 წლის 16 ივნისს.

წყარო: საქართველოს სტატისტიკის ეროვნული სამსახური (სასოფლო მეურნეობათა შერჩევითი გამოკვლევა).