

საქართველოს სტატისტიკის ეროვნული სამსახური

ინფლაცია საქართველოში 2023 აპრილი



საქართველოს სტატისტიკის ეროვნული სამსახური

03.05.2023

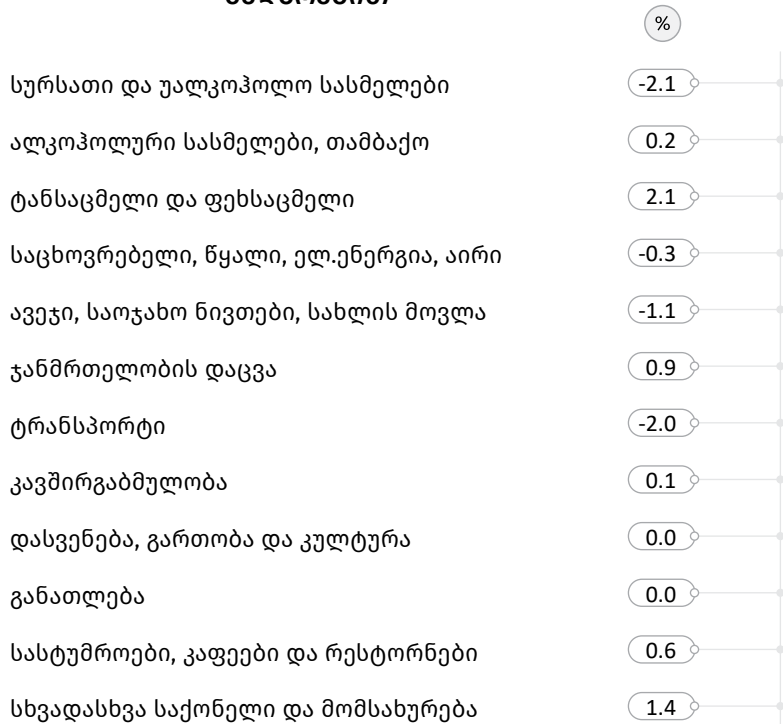
ინფლაცია საქართველოში, 2023 წლის აპრილი

2023 წლის აპრილში წინა თვესთან შედარებით ინფლაციის დონემ საქართველოში -0.7 პროცენტი, ხოლო წლიური ინფლაციის დონემ 2.7 პროცენტი შეადგინა.

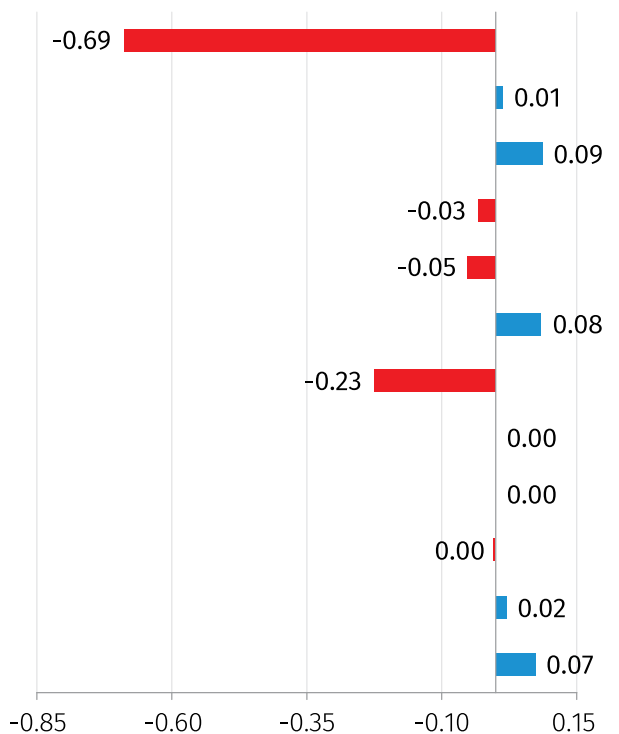
რაც შეეხება საბაზო ინფლაციას¹, აღნიშნულმა მაჩვენებელმა 2023 წლის აპრილში, გასული წლის შესაბამის პერიოდთან შედარებით 4.7 პროცენტი შეადგინა, ხოლო თამბაქოს გარეშე წლიური საბაზო ინფლაციის² მაჩვენებელი ასევე 4.7 პროცენტით განისაზღვრა.

ქვემოთ მოცემულ ცხრილში წარმოდგენილია სამომხმარებლო კალათაში შემავალი საქონლისა და მომსახურების ჯგუფების ფასების პროცენტული ცვლილება და შესაბამისი წვლილი ინფლაციის მთლიან მაჩვენებელში წინა თვესთან შედარებით.

პროცენტული ცვლილება წინა თვესთან შედარებით



ჯგუფების წვლილი* 2023 წლის აპრილის ინფლაციაში (სულ -0.7%)



ინფლაციის დონე, სულ

-0.7

* რიცხვების დამრგვალების გამო ცალკეული ჯგუფების ჯამი შესაძლოა არ უდრიდეს ინფლაციის მთლიან მაჩვენებელს.

¹საბაზო ინფლაციის გაანგარიშება ხდება სამომხმარებლო კალათიდან შემდეგი საქონლისა და მომსახურების ჯგუფების გამორიცხვით: სურსათი და უალკოჰოლო სასმელები; ენერგომატარებლები; ადმინისტრირებადი ტარიფები; ტრანსპორტი (ცალკეული ტარიფები).

²თამბაქოს გარეშე საბაზო ინფლაციის გაანგარიშება ხდება სამომხმარებლო კალათიდან შემდეგი საქონლისა და მომსახურების ჯგუფების გამორიცხვით: სურსათი და უალკოჰოლო სასმელები; თამბაქო; ენერგომატარებლები; ადმინისტრირებადი ტარიფები; ტრანსპორტი (ცალკეული ტარიფები).

საქართველოს სტატისტიკის ეროვნული სამსახური

03.05.2023

ყოველთვიური ინფლაციის მაჩვენებლის ფორმირებაზე ძირითადი გავლენა იქონია ფასების ცვლილებამ შემდეგ ჯგუფებზე:

სურსათი და უალკოჰოლო სასმელები: ჯგუფში ფასები შემცირდა 2.1 პროცენტით, რაც თვის ინფლაციაზე -0.69 პროცენტული პუნქტით აისახა. ფასები შემცირდა შემდეგ ქვეჯგუფებზე: ზეთი და ცხიმი (-7.7 პროცენტი), ბოსტნეული და ბაღჩეული (-6.3 პროცენტი), რძე, ყველი და კვერცხი (-3.4 პროცენტი), პური და პურპროდუქტები (-2.1 პროცენტი), ყავა, ჩაი და კაკაო (-1.0 პროცენტი). ფასები მომატებულია ხილსა და ყურძენზე (1.1 პროცენტი), ასევე ხორცსა და ხორცის პროდუქტებზე (1.1 პროცენტი);

ტრანსპორტის ჯგუფში ფასები შემცირდა 2.0 პროცენტით, რაც -0.23 პროცენტული პუნქტით აისახა მთლიან ინდექსზე. ფასების კლება დაფიქსირდა პირადი სატრანსპორტო საშუალებების ექსპლუატაციაზე (-2.9 პროცენტი);

ტანსაცმელი და ფეხსაცმელი: ჯგუფში დაფიქსირდა ფასების 2.1 პროცენტიანი მატება, რაც 0.09 პროცენტული პუნქტით აისახა თვის ინფლაციაზე. ფასები გაზრდილია როგორც ტანსაცმლის (2.7 პროცენტი), ისე ფეხსაცმლის (0.4 პროცენტი) ქვეჯგუფებზე;

ჯანმრთელობის დაცვის ჯგუფში ფასები გაიზარდა 0.9 პროცენტით, რაც 0.08 პროცენტული პუნქტით აისახა თვის ინდექსზე. ფასები გაიზარდა სამედიცინო პროდუქციის, აპარატურისა და მოწყობილობის ქვეჯგუფზე (1.1 პროცენტი) და ამბულატორიულ სამედიცინო მომსახურებაზე (1.0 პროცენტი).

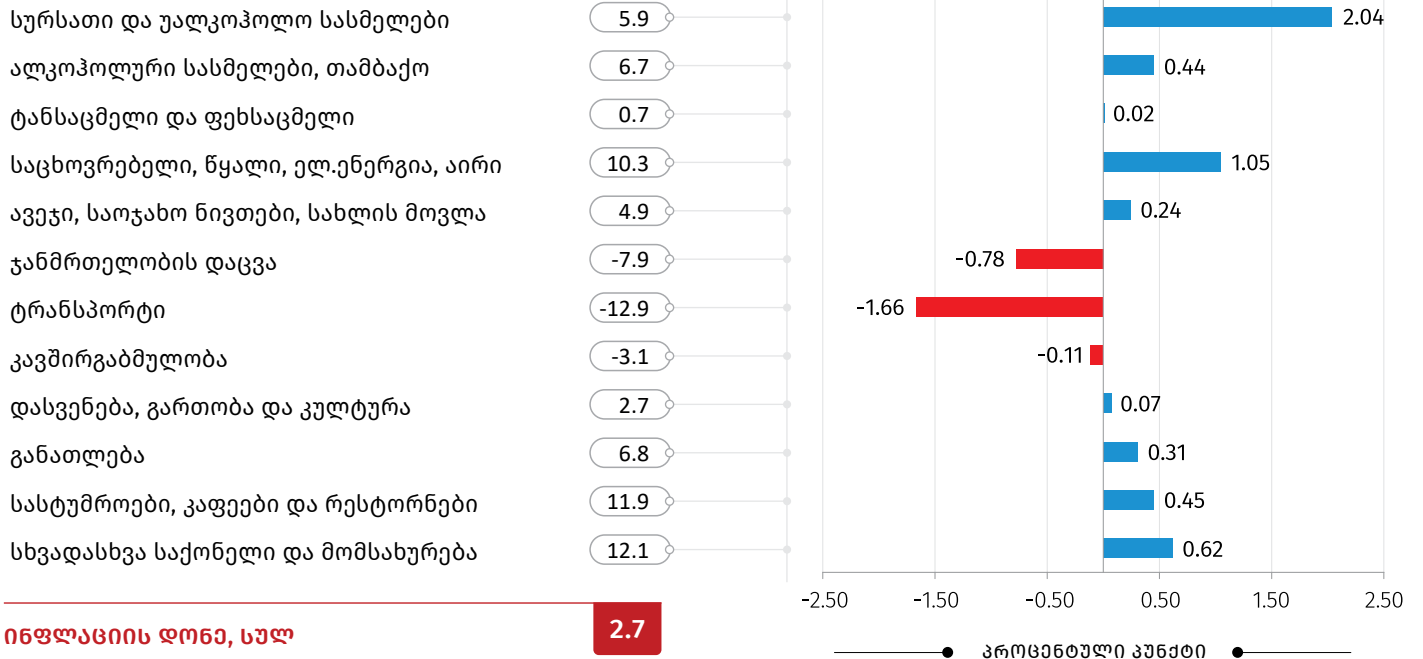
ქვემოთ მოცემულ ცხრილში წარმოდგენილია სამომხმარებლო კალათაში შემავალი საქონლისა და მომსახურების ჯგუფების ფასების პროცენტული ცვლილება და შესაბამისი წვლილი 2023 წლის აპრილის წლიური ინფლაციის მთლიან მაჩვენებელში.

საქართველოს სტატისტიკის ეროვნული სამსახური

03.05.2023

პროცენტული ცვლილება წინა წლის შესაბამის თვესთან შედარებით

ჯგუფების წვლილი* 2023 წლის აპრილის ინფლაციაში წინა წლის შესაბამის თვესთან შედარებით, (სულ 2.7%)



* რიცხვების დამრგვალების გამო ცალკეული ჯგუფების ჯამი შესაძლოა არ უდრიდეს ინფლაციის მთლიან მაჩვენებელს.

წლიური ინფლაციის ფორმირებაზე ძირითადი გავლენა იქონია ფასების ცვლილებამ შემდეგ ჯგუფებზე:

სურსათი და უალკოჰოლო სასმელები: ჯგუფში ფასები გაიზარდა 5.9 პროცენტით, რაც წლიურ ინფლაციაზე 2.04 პროცენტული პუნქტით აისახა. ფასები მომატებულია შემდეგ ქვეჯგუფებზე: ბოსტნეული და ბაღიერი (10.8 პროცენტი), რძე, ყველი და კვერცხი (10.1 პროცენტი), პური და პურპროდუქტები (9.2 პროცენტი), ხორცი და ხორცის პროდუქტები (9.1 პროცენტი), მინერალური და წყაროს წყალი, უალკოჰოლო სასმელები და ნატურალური წვენები (8.7 პროცენტი), თევზი (6.7 პროცენტი), ყავა, ჩაი და კაკაო (3.4 პროცენტი), შაქარი, ჯემი და სხვა ტკბილეული (1.5 პროცენტი). ამასთან, ფასები შემცირებულია ზეთსა და ცხიმზე (-14.8 პროცენტი) და ხილსა და ყურძენზე (-4.4 პროცენტი);

საცხოვრებელი, წყალი, ელ.ენერგია, აირი: ჯგუფში დაფიქსირდა ფასების 10.3 პროცენტიანი მატება, რაც 1.05 პროცენტული პუნქტითაისახა წლიურ ინფლაციაზე. ფასები გაიზარდა ქვეჯგუფებზე: ფაქტიური გადასახადი საცხოვრებელზე (31.0 პროცენტი) და საცხოვრებლის მიმდინარე მოვლა და შეკეთება (4.6 პროცენტი);

ტრანსპორტი: ჯგუფში ფასები შემცირდა 12.9 პროცენტით, რაც -1.66 პროცენტული პუნქტით

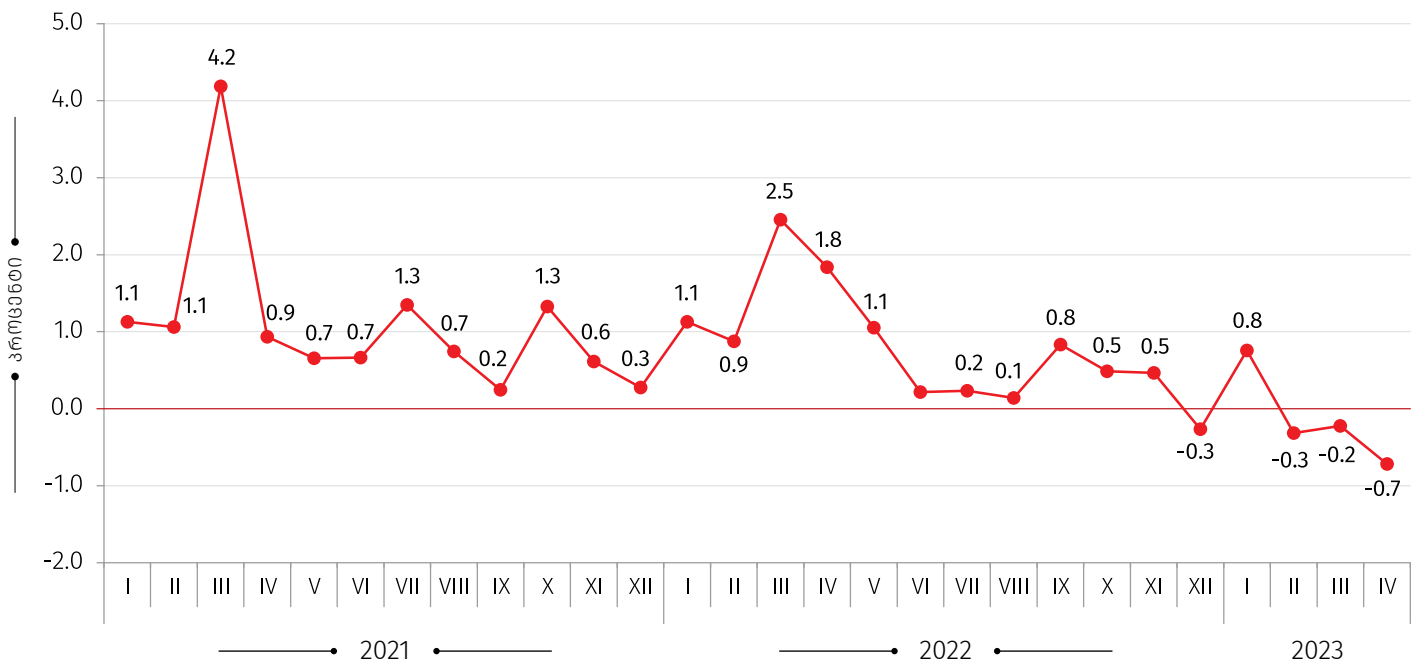
საქართველოს სტატისტიკის ეროვნული სამსახური

03.05.2023

აისახა მთლიან ინდექსზე. ფასები შემცირებულია პირადი სატრანსპორტო საშუალებების ექსპლუატაციაზე (-20.5 პროცენტი) და სატრანსპორტო საშუალებების შეძენაზე (-2.8 პროცენტი). ამასთან, ფასები გაიზარდა სატრანსპორტო მომსახურებაზე (8.0 პროცენტი);

ჯანმრთელობის დაცვის ჯგუფში ფასები შემცირდა 7.9 პროცენტით, რაც -0.78 პროცენტული პუნქტით აისახა წლიურ ინდექსზე. ფასების კლება დაფიქსირდა სამედიცინო პროდუქციის, აპარატურისა და მოწყობილობის ქვეჯგუფზე (-18.7 პროცენტი). ამასთან, ფასები გაიზარდა ამბულატორიულ სამედიცინო მომსახურებაზე (11.3 პროცენტი) და საავადმყოფოების მომსახურებაზე (7.6 პროცენტი).

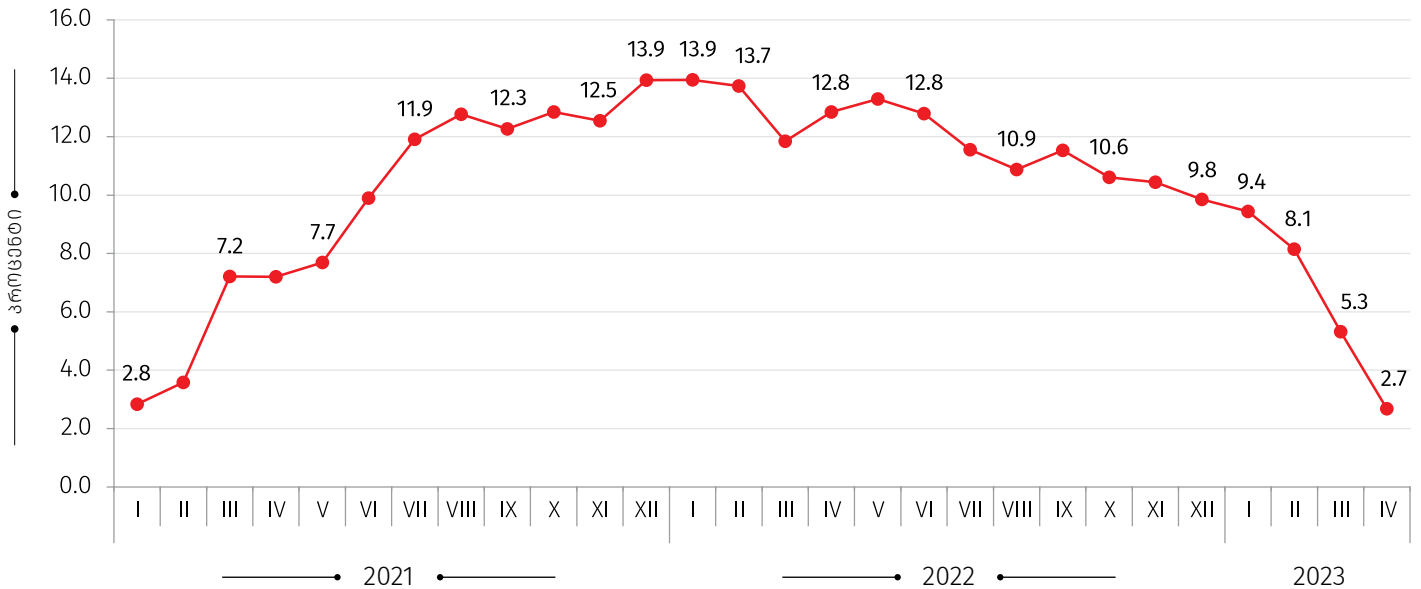
ყოველთვიური ინფლაცია



საქართველოს სტატისტიკის ეროვნული სამსახური

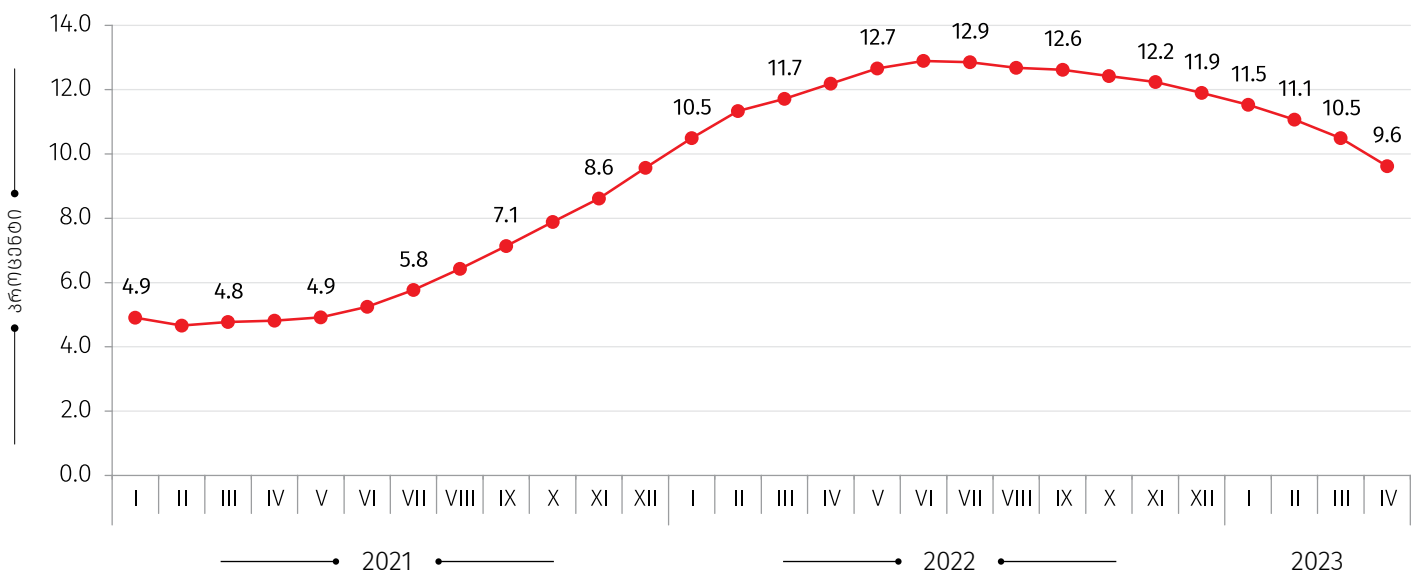
03.05.2023

წლიური ინფლაციის დონე საქართველოში (წინა წლის შესაბამის თვესთან, პროცენტული ცვლილება)



საშუალო ინფლაციის დონე საქართველოში

(12 თვის საშუალო წინა 12 თვის საშუალოსთან, პროცენტული ცვლილება)



საკონტაქტო პირები:

გიორგი თეთრაული
ტელ.: (+995 32) 236 72 10 (400)
E-mail: gtetrauli@geostat.ge

მარიამ ყაველაშვილი
ტელ.: (+995 32) 236 72 10 (020).
E-mail: mkavelashvili@geostat.ge