

16.05.2016

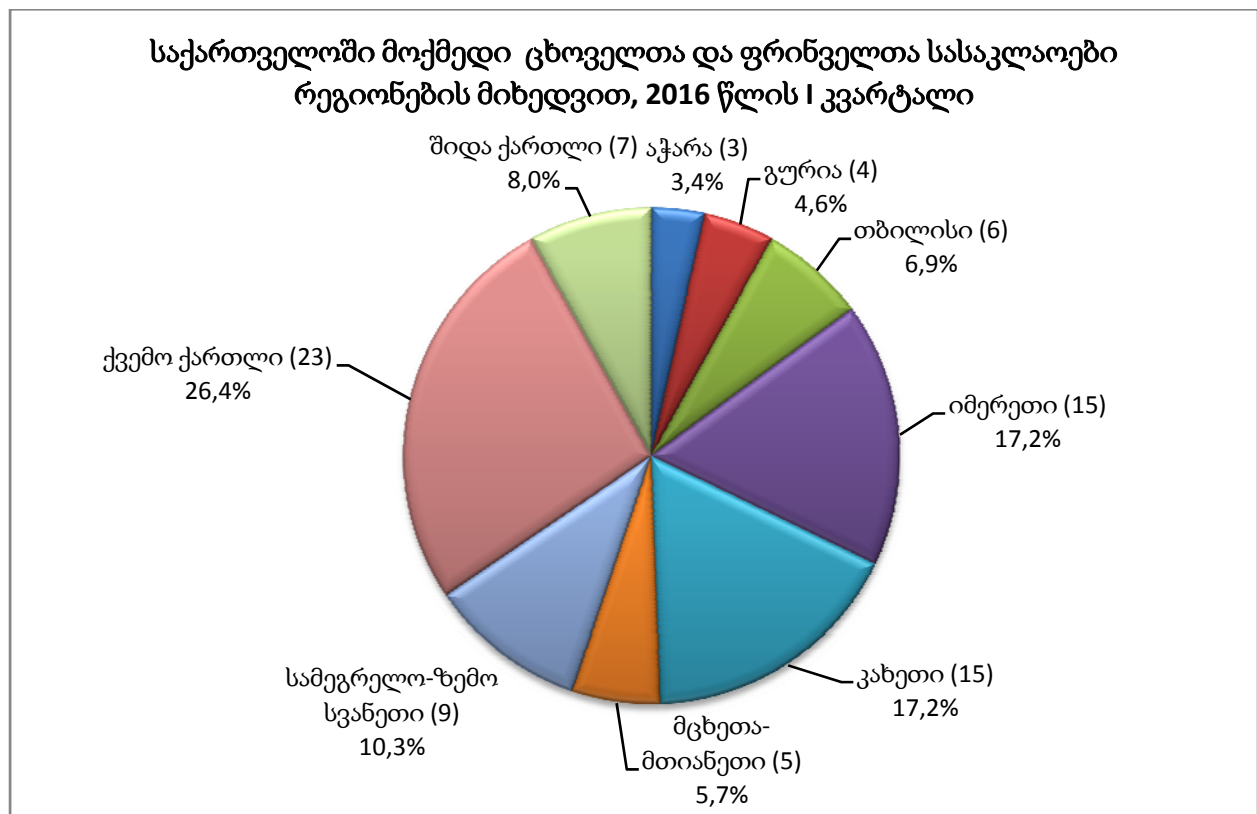
სასაკლაოების, ელევატორებისა და სამაცივრე მეურნეობების

გამოკვლევის ძირითადი შედეგები

(2016 წლის I კვარტალი)

სასაკლაოები

2016 წლის I კვარტალში საქართველოში 87 ერთეული ცხოველთა და ფრინველთა სასაკლაო ფუნქციონირებდა, მათგან 26,4% მდებარეობს ქვემო ქართლში, 17,2% - იმერეთში, 17,2% - კახეთში, 10,3% - სამეგრელო-ზემო სვანეთში, ხოლო დანარჩენი 28,7% - სხვა რეგიონებშია განთავსებული:



გამოკვლევის შედეგების მიხედვით, 2016 წლის I კვარტალის განმავლობაში სასაკლაოებში დაკლულია 66,3 ათასი სული პირუტყვი, მათ შორის 69,1% მსხვილფეხა, ხოლო 30,9% - წვრილფეხა (ცხვარი, თხა, ღორი და სხვა). გარდა ამისა, საანგარიშო პერიოდის განმავლობაში სასაკლაოებში დაკლული ფრინველის რაოდენობამ 1611,4 ათასი ერთეული შეადგინა.

სასაკლაოების მიერ 2016 წლის I კვარტალის განმავლობაში 7259.9 ტონა ხორცი იქნა წარმოებული (იგულისხმება დაკლული წონა, ფრინველის ხორცის ჩათვლით), საიდანაც 56,9% მოდის მსხვილფეხა

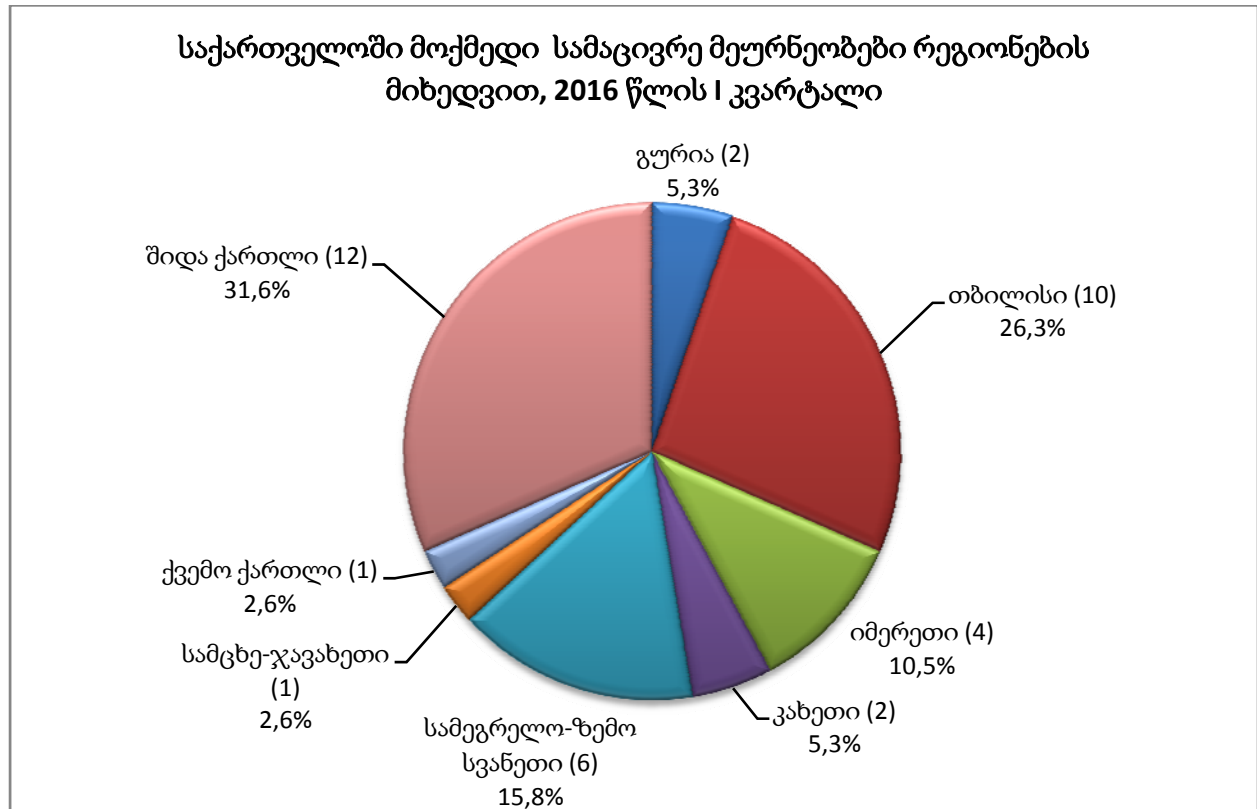
რქოსანი პირუტყვის ხორცზე, 29.7% - ფრინველის, 13,0% - ღორის, 0,4% - ცხვრისა და თხის ხორცზე, ხოლო 0,1% - სხვაზე.

მომსახურება გაეწია 23,0 ათას პირს, საიდანაც 23,9% შინამეურნეობებს (ოჯახურ მეურნეობებს) წარმოადგენდნენ. სასაკლაოებში დასაქმებულთა საშუალოთვიურმა რაოდენობამ 802 კაცი შეადგინა.

ერთეული პირუტყვის დაკვლაზე მომსახურების საშუალო ფასი შეადგენს: მსხვილფეხა რქოსანი პირუტყვის დაკვლა - 24,7 ლარი, ცხვრის ან თხის დაკვლა - 9,3 ლარი, ხოლო ღორის დაკვლა - 23,8 ლარი.

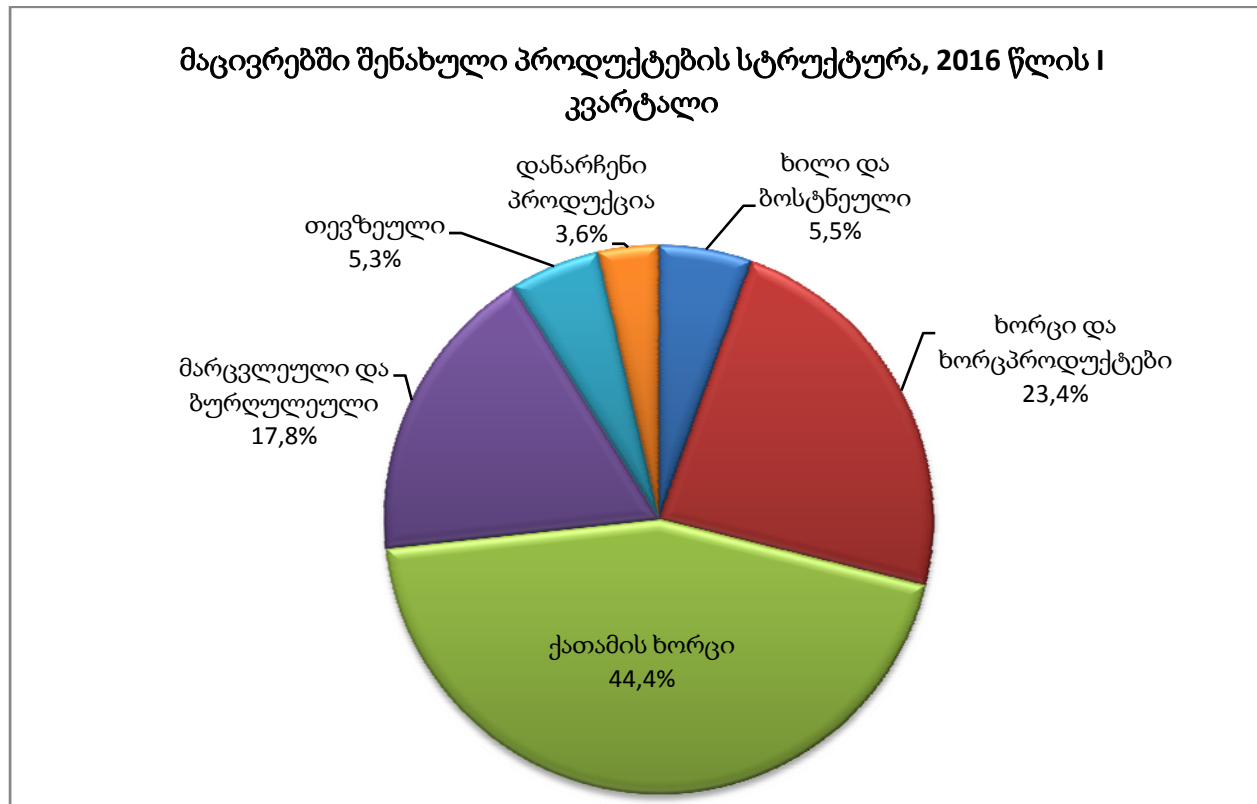
სამაცხვრე მეურნეობები

2016 წლის I კვარტალში საქართველოში 38 ერთეული სამაცივრე მეურნეობა ფუნქციონირებდა, რომელთა უმრავლესობაც შიდა ქართლსა (31.6%) და თბილისში (26,3%) იყო განთავსებული. მოქმედი სამაცივრე მეურნეობების 15,8% მდებარეობს სამეგრელო-ზემო სვანეთის რეგიონში, 5,3% - კახეთში, ხოლო დანარჩენი სხვა რეგიონებში ფუნქციონირებს:



2016 წლის I კვარტლის განმავლობაში მომსახურება გაეწია 7431 მომხმარებელს, მწარმოებელთა და გადამყიდველთა რაოდენობამ, რომელთაგანაც შესყიდულ იქნა პროდუქცია 398 ერთეული შეადგინა, ხოლო სამაცივრეებში დასაქმებულთა საშუალო თვიურმა რაოდენობამ 984 კაცი შეადგინა.

2016 წლის I კვარტლის განმავლობაში მაცივრებში შენახული (განთავსებული) იყო 74,2 ათასი ტონა პროდუქცია, მათ შორის 44,4 %-ი ქათმის ხორცი, 23,4% პირუტყვის ხორცი და ხორცპროდუქტები (ნახევარფაბრიკატების ჩათვლით), 17,8% - მარცვლეული და ბურღულეული, 5,5% - ხილი და ბოსტნეული, 5,3% - თევზეული, ხოლო დანარჩენ პროდუქციას უმნიშვნელო წილი ჰქონდა:



სამაცივრე მეურნეობების მიერ შემდგომი რეალიზაციის მიზნით 2016 წლის I კვარტლის განმავლობაში შესყიდულია 3,3 ათასი ტონა პროდუქცია. რაც შეეხება მომსახურების საფასურს - 4,3 მლნ ლარი შეადგინა.

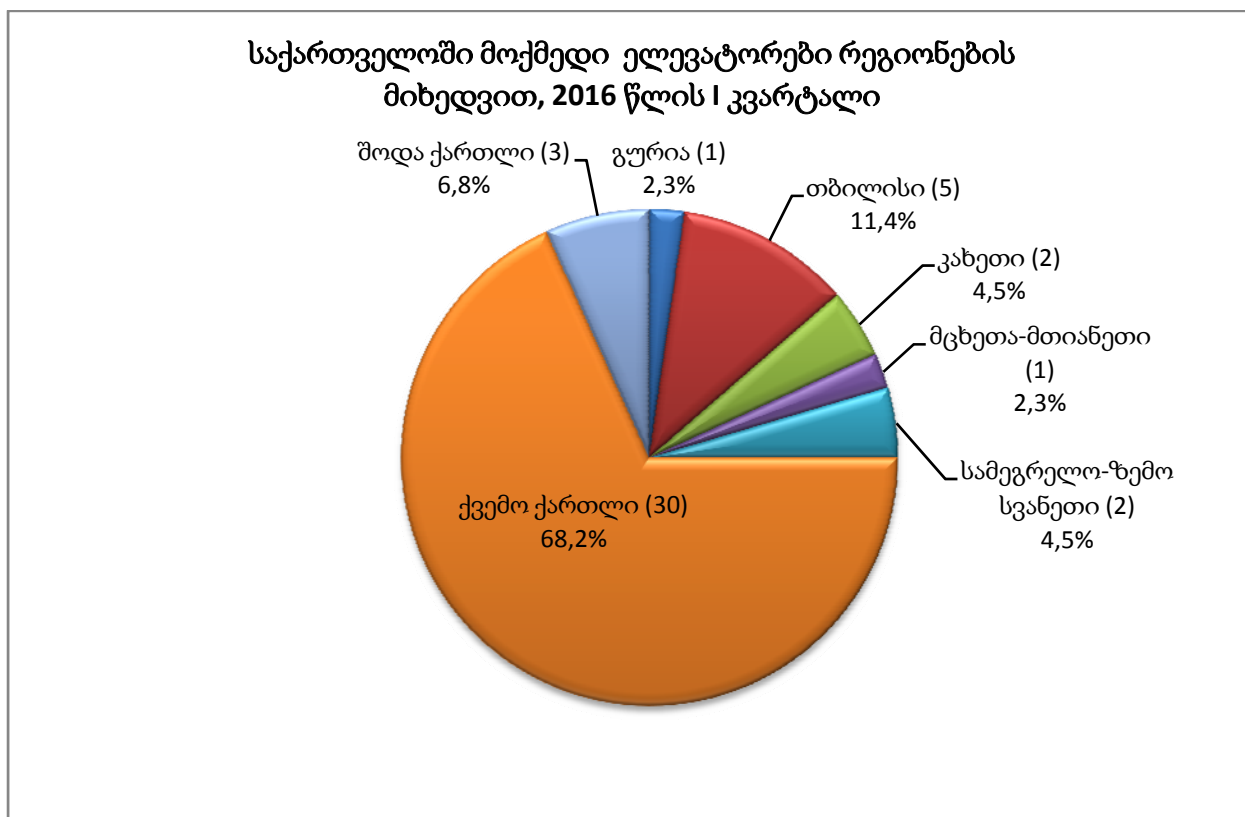
2016 წლის I კვარტლის განმავლობაში სამაცივრე მეურნეობების მიერ გაყიდულია 10,6 მლნ ლარის ღირებულების (4.4 ათასი ტონა) პროდუქცია, საიდანაც ღირებულებით გამოსახულებაში უდიდესი ნაწილი (74,1%) იყო იმპორტირებული. ამასთან, სამაცივრეების მიერ გაყიდული იმპორტირებული პროდუქციის 53,2% მოდიოდა ხორცზე და ხორცპროდუქტებზე, 31,5% - ხილსა და ბოსტნეულზე. ადგილობრივი წარმოშობის (საკუთარი წარმოების) პროდუქციაში მოცულობის მიხედვით ჭარბობდა ხილი და ბოსტნეული (რომელზეც მოდიოდა სამაცივრეების მიერ გაყიდული ადგილობრივი პროდუქციის 98,2%).

სამაცივრეების მიერ გაყიდული პროდუქტიდან 18,8% უცხოურ ბაზარზე იქნა რეალიზებული (ხილი და ბოსტნეული).

გამოკვლევის შედეგების მიხედვით, კამერების საშუალო დღიური დატვირთვა (პროცენტულად კამერების ჯამური ტევადობიდან) 59,2%-ს შეადგენდა იანვარში, 54,1%-ს - თებერვალში, ხოლო 40,8%-ს - მარტში.

ელევატორები

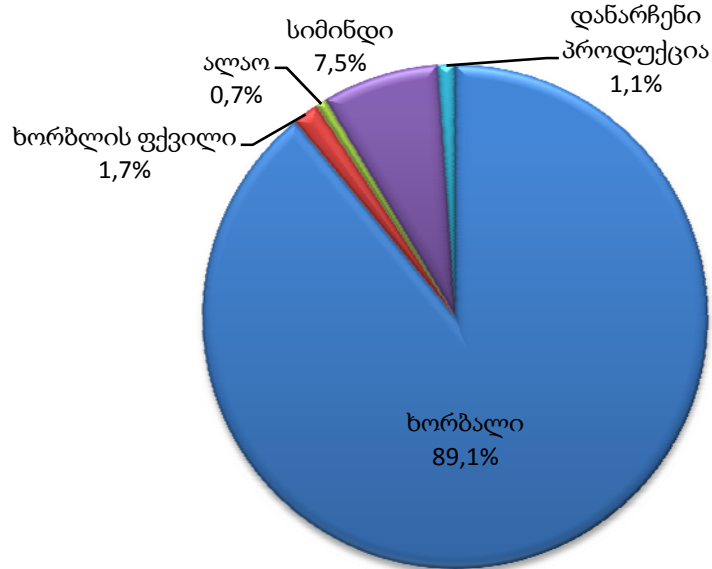
2016 წლის I კვარტალში საქართველოში 44 ელევატორი ფუნქციონირებდა, რომელთა უმრავლესობაც (68,2%) ქვემო ქართლის რეგიონში იყო განთავსებული. ელევატორების 11,4% ფუნქციონირებს ქ. თბილისში, 6,8% - შიდა ქართლში, 4,5% - სამეგრელო-ზემო სვანეთის რეგიონში:



2016 წლის I კვარტალის განმავლობაში მომსახურება გაეწია 80 მომხმარებელს, მწარმოებელთა და გადამყიდველთა რაოდენობამ, რომელთაგანაც შესყიდულ იქნა პროდუქცია - 64 ერთეული შეადგინა, ხოლო ელევატორებში დასაქმებულთა საშუალო წლიური რაოდენობა 929 კაცით განისაზღვრა.

2016 წლის I კვარტალის განმავლობაში ელევატორებში შენახული (განთავსებული) იყო 178,8 ათასი ტონა პროდუქცია, რომლის 89,1%-ს წარმოადგენდა ხორბალი, 7,5%-ს სიმინდი, 1,7%-ს ხორბლის ფქვილი, 0,7%-ს - ალაო, ხოლო დანარჩენ პროდუქციას უმნიშვნელო წილი ჰქონდა:

ელევატორებში შენახული კულტურის სტრუქტურა, 2016 წლის I კვარტალში



2016 წლის I კვარტალის განმავლობაში ელევატორების მიერ გაყიდულია 31,7 მლნ ლარის ღირებულების 50,3 ათასი ტონა პროდუქცია.

ადგილობრივი წარმოშობის პროდუქციაში, როგორც მოცულობის, ისე ღირებულების მიხედვით, ჭარბობდა ხორბალი (რომელზეც მოდიოდა ელევატორების მიერ გაყიდული ადგილობრივი პროდუქციის დაახლოებით 83%).

გამოკვლევის შედეგების მიხედვით, ელევატორების საცავების საშუალო დღიურმა დატვირთვამ (პროცენტულად საცავების ჯამური ტევადობიდან) 55,6% შეადგინა იანვარში, 51,4% - თებერვალში, ხოლო 50,4% - მარტში.

წყარო: სასაკლაოების, ელევატორებისა და სამაცივრე მეურნეობების სტატისტიკური გამოკვლევა.

საქართველოს სტატისტიკის ეროვნული სამსახური

საკონტაქტო პირები:

გოგიტა თოდრაძე, ტელ: 2 36 72 10 (200), E-mail: gtodradze@geostat.ge

მარიამ ყაველაშვილი, ტელ: 2 36 72 10 (020), E-mail: mkavelashvili@geostat.ge