



სტატისტიკის ეროვნული სამსახური

სასაკლაოების, ელევანტორებისა და სამაცივრე  
მეურნეობების გამოკვლევის  
ძირითადი შედეგები

**2016**

III კვარტალი



14.11.2016

[www.geostat.ge](http://www.geostat.ge)





სასაკლაოების მიერ 2016 წლის III კვარტლის განმავლობაში 9486,4 ტონა ხორცი იქნა წარმოებული (იგულისხმება დაკლული წონა, ფრინველის ხორცის ჩათვლით), საიდანაც 39,9% მოდის მსხვილფეხა რქოსანი პირუტყვის ხორცზე, 41,9% - ფრინველის, 17,2% - ღორის, 1,0% - ცხვრისა და თხის ხორცზე, ხოლო 0,01% - სხვაზე.

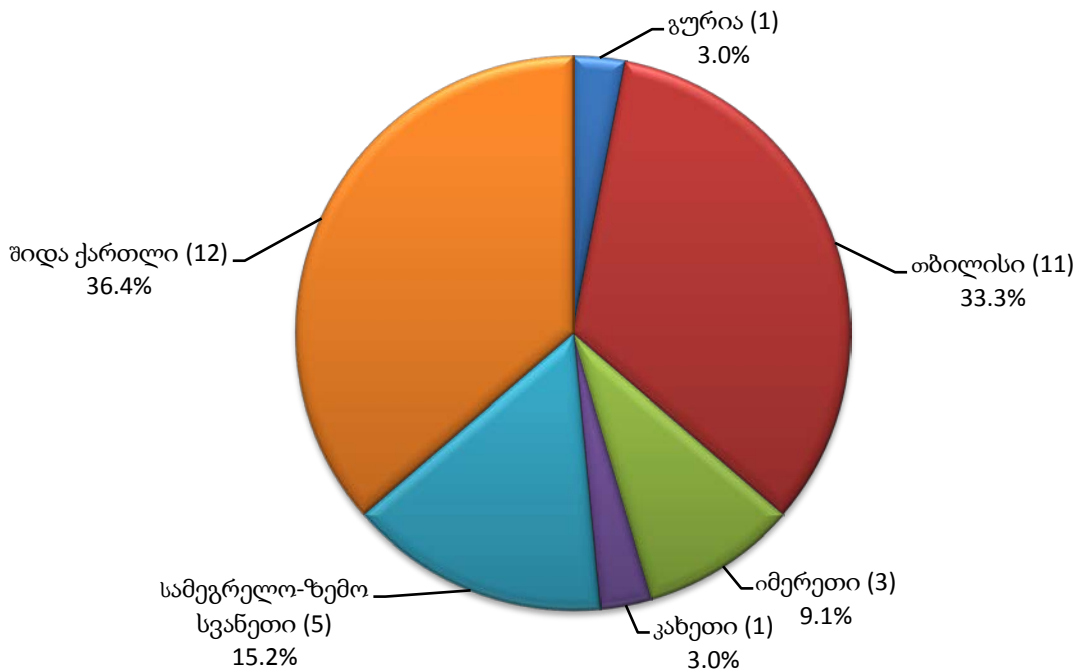
მომსახურება გაეწია 20,3 ათას პირს, საიდანაც 20,2% შინამეურნეობებს (ოჯახურ მეურნეობებს) წარმოადგენდნენ. სასაკლაოებში დასაქმებულთა საშუალოთვიურმა რაოდენობამ 797 კაცი შეადგინა.

ერთეული პირუტყვის დაკვლაზე მომსახურების საშუალო ფასი შეადგენს: მსხვილფეხა რქოსანი პირუტყვის დაკვლა - 24,1 ლარი, ცხვრის ან თხის დაკვლა - 9,8 ლარი, ხოლო ღორის დაკვლა - 23,4 ლარი.

სამაცივრე მეურნეობები

2016 წლის III კვარტალში საქართველოში 33 ერთეული სამაცივრე მეურნეობა ფუნქციონირებდა, რომელთა უმრავლესობაც შიდა ქართლსა (36,4%) და თბილისში (33,3%) იყო განთავსებული. მოქმედი სამაცივრე მეურნეობების 15,2% მდებარეობს სამეგრელო-ზემო სვანეთის რეგიონში, ხოლო დანარჩენი სხვა რეგიონებში ფუნქციონირებს:

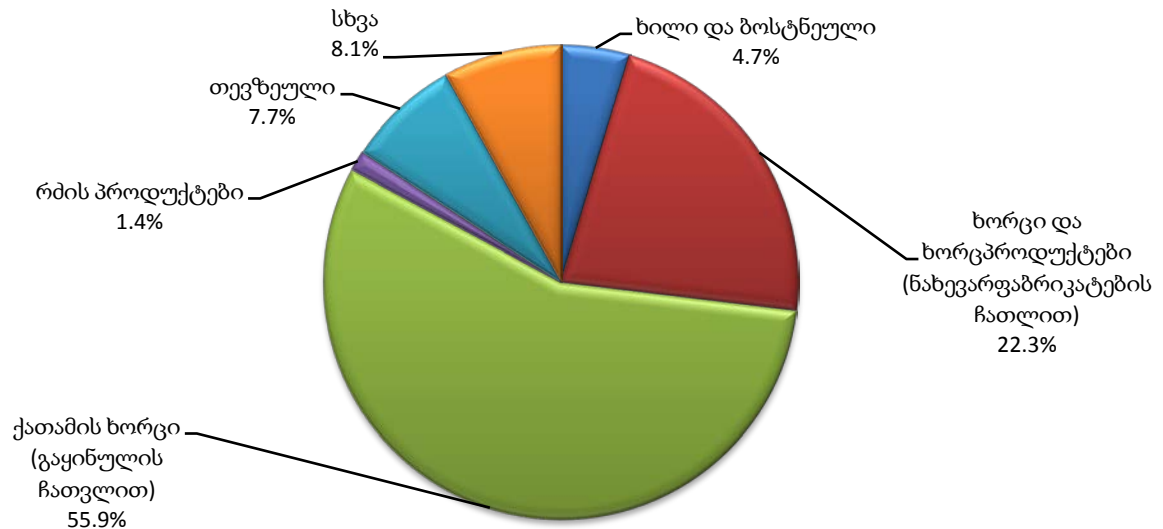
საქართველოში მოქმედი სამაცივრე მეურნეობები რეგიონების მიხედვით, 2016 წლის III კვარტალი



2016 წლის III კვარტლის განმავლობაში მომსახურება გაეწია 5441 მომხმარებელს, მწარმოებელთა და გადამყიდველთა რაოდენობამ, რომელთაგანაც შესყიდულ იქნა პროდუქცია, 358 ერთეული შეადგინა, ხოლო სამაცივრეებში დასაქმებულთა საშუალო თვიურმა რაოდენობამ 989 კაცი შეადგინა.

2016 წლის III კვარტლის განმავლობაში მაცივრეებში შენახული (განთავსებული) იყო 78,9 ათასი ტონა პროდუქცია, მათ შორის 55,9%-ი ქათმის ხორცი ( გაყინულის ჩათვლით), 22,3% პირუტყვის ხორცი და ხორცპროდუქტები (ნახევარფაბრიკატების ჩათვლით), 7,7% - თევზეული, ხოლო დანარჩენ პროდუქციას უმნიშვნელო წილი ჰქონდა:

მაცივრებში შენახული პროდუქტების სტრუქტურა, 2016 წლის III კვარტალი



სამაცივრე მეურნეობების მიერ შემდგომი რეალიზაციის მიზნით 2016 წლის III კვარტლის განმავლობაში შესყიდულია 2,8 ათასი ტონა პროდუქცია. რაც შეეხება მომსახურების საფასურს - 3,9 მლნ. ლარი შეადგინა.

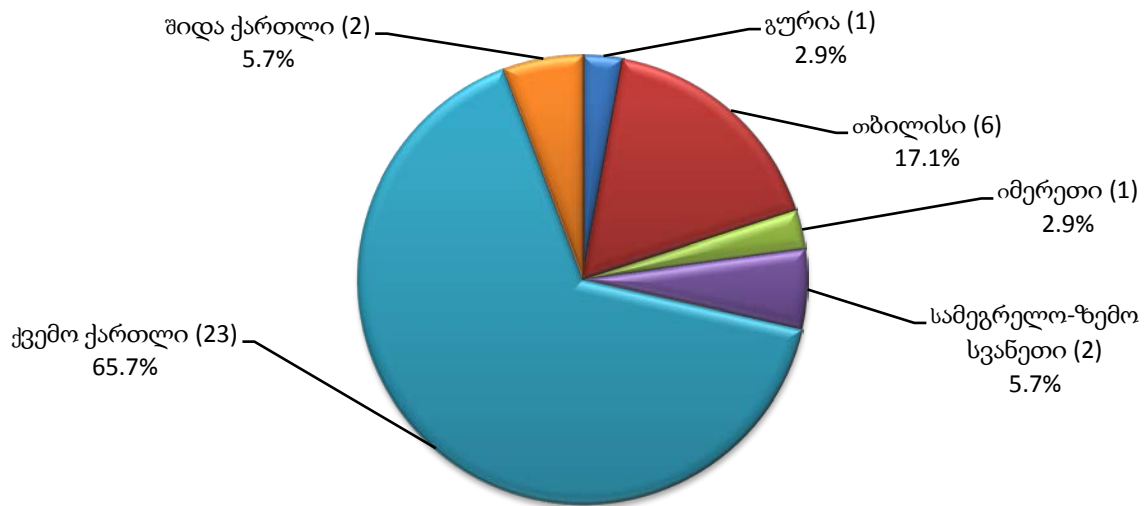
2016 წლის III კვარტლის განმავლობაში სამაცივრე მეურნეობების მიერ გაყიდულია 25,6 მლნ. ლარის ღირებულების (6.7 ათასი ტონა) პროდუქცია, საიდანაც ღირებულებით გამოსახულებაში შედარებით დიდი ნაწილი (60,5%) იყო ადგილობრივი (საკუთარი) წარმოების. ამასთან, სამაცივრეების მიერ გაყიდული ადგილობრივი (საკუთარი) პროდუქციის 95,5% მოდიოდა ქათმის ხორცზე. იმპორტირებული პროდუქციის მნიშვნელოვან მოცულობას თევზეული (34,1%) და ხორცი და ხორცპროდუქტები (ნახევარფაბრიკატების ჩათვლით) წარმოადგენდა (29,1%). სამაცივრეების მიერ გაყიდული პროდუქციიდან უცხოურ ბაზარზე ძირითადად ხილი და ბოსტნეული იქნა რეალიზებული (60,1%).

გამოკვლევის შედეგების მიხედვით, კამერების საშუალო დღიური დატვირთვა (პროცენტულად კამერების ჯამური ტევადობიდან) ივლისში შეადგენდა 70,6%-ს, აგვისტოში - 69,4%-ს, ხოლო სექტემბერში - 62,8%-ს.

**ელევატორები**

2016 წლის III კვარტალში საქართველოში 35 ელევატორი ფუნქციონირებდა, რომელთა უმრავლესობაც (65,7%) ქვემო ქართლის რეგიონში იყო განთავსებული. ელევატორების 17,1% ფუნქციონირებს ქ. თბილისში, 5,7% - სამეგრელო-ზემო სვანეთის რეგიონში, 5,7% - შიდა ქართლში, ხოლო დანარჩენები სხვა რეგიონებშია წარმოდგენილი:

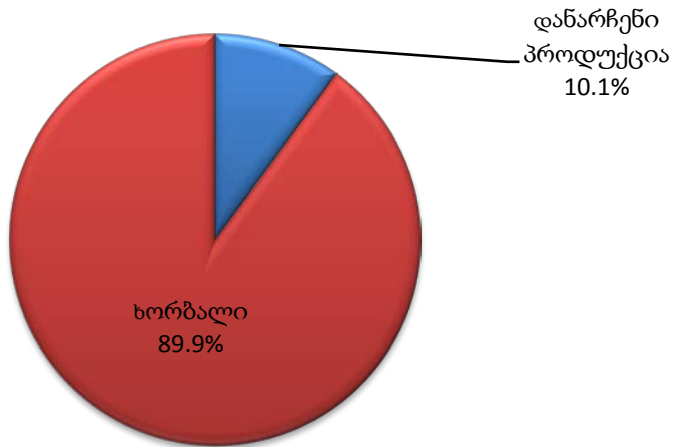
**საქართველოში მოქმედი ელევატორები რეგიონების მიხედვით, 2016 წლის III კვარტალი**



2016 წლის III კვარტლის განმავლობაში მომსახურება გაეწია 41 მომხმარებელს, მწარმოებელთა და გადამყიდველთა რაოდენობამ, რომელთაგანაც შესყიდულ იქნა პროდუქცია - 97 ერთეული შეადგინა, ხოლო ელევატორებში დასაქმებულთა საშუალო წლიური რაოდენობა 941 კაცით განისაზღვრა.

2016 წლის III კვარტლის განმავლობაში ელევატორებში შენახული (განთავსებული) იყო 289,4 ათასი ტონა პროდუქცია, რომლის 89,9%-ს წარმოადგენდა ხორბალი, ხოლო დანარჩენ პროდუქციას (სიმინდი, კარტოფილი, ალათა და ა.შ) უმნიშვნელო წილი ჰქონდა:

ელევატორში შენახული პროდუქტების სტრუქტურა, 2016  
წლის III კვარტალი



2016 წლის III კვარტლის განმავლობაში ელევატორების მიერ გაყიდულია 39,0 მლნ ლარის ღირებულების 63,2 ათასი ტონა პროდუქცია, საიდანაც 65,4% იყო ადგილობრივი (საკუთარი) წარმოების.

ადგილობრივი (საკუთარი წარმოების) წარმოშობის პროდუქციაში, როგორც მოცულობის, ისე ღირებულების მიხედვით, ჭარბობდა ხორბლის ფქვილი (რომელზეც მოდიოდა ელევატორების მიერ გაყიდული ადგილობრივი პროდუქციის დაახლოებით 50,6%).

გამოკვლევის შედეგების მიხედვით, ელევატორების საცავების საშუალო დღიურმა დატვირთვამ (პროცენტულად საცავების ჯამური ტევადობიდან) ივლისში შეადგენდა 48,2%-ს, აგვისტოში - 49,5%-ს, ხოლო სექტემბერში - 44,1%-ს.

საქართველოს სტატისტიკის ეროვნული სამსახური

საკონტაქტო პირები:

თინათინ ქსოვრელი, ტელ: 2 36 72 10 (217), E-mail: [tksovreli@geostat.ge](mailto:tksovreli@geostat.ge)

მარიამ ყაველაშვილი, ტელ: 2 36 72 10 (020), E-mail: [mkavelashvili@geostat.ge](mailto:mkavelashvili@geostat.ge)