



სტატისტიკის ეროვნული სამსახური

სამრეწველო პროდუქციის მწარმოებელთა
ფასების ინდექსი
საქართველოში

2017
იანვარი

20.02.2017
www.geostat.ge

სამრეწველო პროდუქციის მწარმოებელთა ფასების ინდექსი საქართველოში

2017 წლის იანვარი

2017 წლის იანვარში 2016 წლის დეკემბერთან შედარებით სამრეწველო პროდუქციის მწარმოებელთა ფასების ინდექსი 2,3 პროცენტით გაიზარდა, ხოლო 2016 წლის იანვართან შედარებით ინდექსი გაზრდილია 9,8 პროცენტით.

2017 წლის იანვარში წინა თვესთან შედარებით ფასები გაიზარდა გადამამუშავებელი მრეწველობის პროდუქციაზე 1,1 პროცენტით, რაც ინდექსის მთლიან მაჩვენებელში 0,90 პროცენტული პუნქტით აისახა. ფასების ზრდა დაფიქსირდა ძირითად ლითონებსა და ლითონის მზა ნაწარმზე (2,9 პროცენტი) და კვების პროდუქტებზე, სასმელებსა და თამბაქოს ნაწარმზე (0,5 პროცენტი).

სამთომოპოვებითი მრეწველობისა და კარიერების დამუშავების პროდუქცია: ფასები გაიზარდა 3,1 პროცენტით, რამაც 0,14 პროცენტული პუნქტი შეიტანა ინდექსის ცვლილებაში.

ელექტროენერგია, აირი, ორთქლი და ცხელი წყალი: ფასები გაიზარდა 9,5 პროცენტით და 1,24 პროცენტული პუნქტი შეიტანა ინდექსის ზრდაში.

12 თვიან პერიოდში ინდექსის ფორმირებაზე ძირითადი გავლენა იქონია ფასების ცვლილებამ შემდეგ პროდუქტებზე:

- გადამამუშავებელი მრეწველობის პროდუქცია: ფასები გაიზარდა 8,8 პროცენტით და შესაბამისმა წვლილმა ინდექსის პროცენტული ცვლილების საერთო მაჩვენებელში 7,03 პროცენტული პუნქტი შეადგინა. ფასები გაიზარდა ძირითადი ლითონებსა და ლითონის მზა ნაწარმზე (48,3 პროცენტი);

- ელექტროენერგია, აირი, ორთქლი და ცხელი წყალი: ფასები გაიზარდა 10,9 პროცენტით და შესაბამისად, ამ ზრდამ 1,90 პროცენტული პუნქტი შეიტანა მთლიანი ინდექსის ცვლილებაში;

- სამთომოპოვებითი მრეწველობისა და კარიერების დამუშავების პროდუქცია: ფასები გაიზარდა 25,7 პროცენტით, რაც 0,88 პროცენტული პუნქტით აისახა მთლიანი ინდექსის ზრდაზე.

ქვემოთ მოცემულ ცხრილში წარმოდგენილია სამრეწველო პროდუქციის მწარმოებელთა ფასების ინდექსი (წინა თვესთან და წინა წლის შესაბამის თვესთან შედარებით) და ინდექსის ფორმირებაში მონაწილე პროდუქტების შესაბამისი წვლილები.

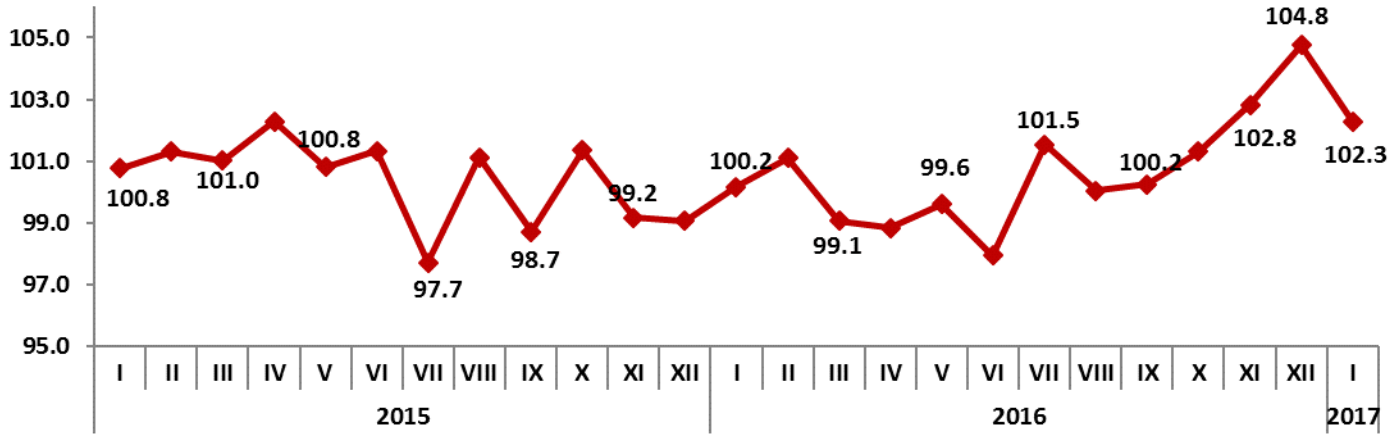
სამრეწველო პროდუქციის მწარმოებელთა ფასების ინდექსი საქართველოში

2017 წლის იანვარი

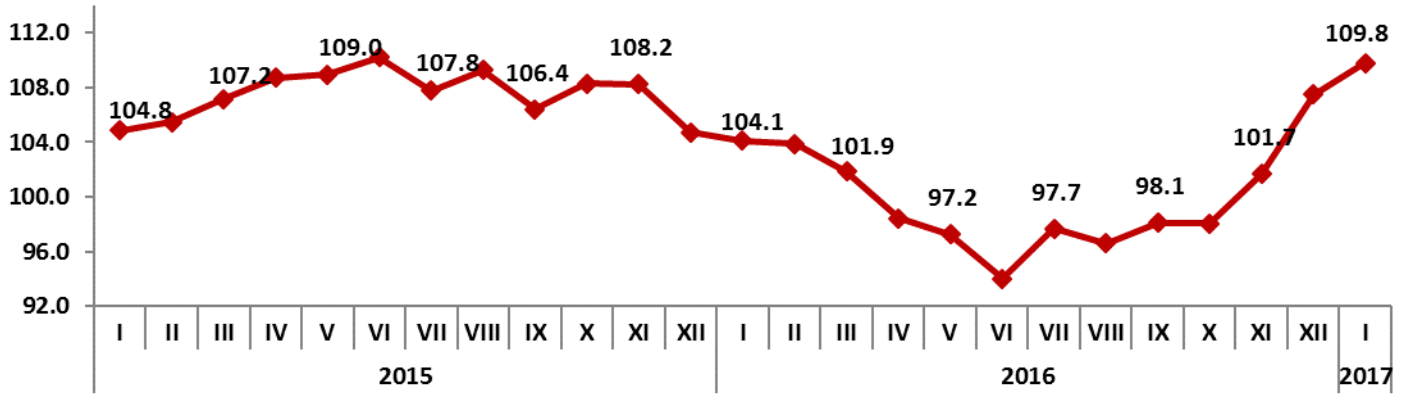
ჯგუფები	2016 წლის დეკემბერთან	წვლილი ¹ თვის ინდექსის პროცენტულ ცვლილებაში	2016 წლის იანვართან	წვლილი ¹ წლიური ინდექსის პროცენტულ ცვლილებაში
სულ	102.3	2.28	109.8	9.76
სამთომოპოვებითი მრეწველობისა და კარიერების დამუშავების პროდუქცია	103.1	0.14	125.7	0.88
ქვანახშირი და ლიგნიტი; ტორფი; ნედლი ნავთობი და ბუნებრივი აირი; ურანი და თორიუმი	98.7	-0.01	143.1	0.28
ლითონის მადნები და სამთომოპოვებითი მრეწველობისა და კარიერების დამუშავების სხვა პროდუქცია	103.9	0.15	121.6	0.60
გადამამუშავებელი მრეწველობის პროდუქცია	101.1	0.90	108.8	7.03
კვების პროდუქტები, სასმელები და თამბაქოს ნაწარმი	100.5	0.21	106.2	2.37
ტექსტილი და საფეიქრო ნაწარმი	99.9	0.00	78.6	-0.36
ტყავი და ნაწარმი ტყავისაგან	84.0	-0.06	95.9	0.00
მერქანი და მერქნის ნაწარმი	100.1	0.00	101.4	0.02
ცელულოზა, ქაღალდი და ქაღალდის ნაწარმი; ინფორმაციის მატარებლები; პოლიგრაფიული მომსახურება	100.7	0.02	92.9	-0.24
კოქსი, ნავთობის გადამამუშავების პროდუქტები და ბირთვული სათბობი	101.8	0.00
ქიმიური ნივთიერებები, ქიმიური პროდუქტები და ქიმიური ბოჭკოები	101.6	0.10	86.2	-0.87
რეზინისა და პლასტმასის ნაწარმი	103.0	0.08	105.2	0.17
სხვა არალითონის მინერალური ნაწარმი	100.5	0.05	100.4	0.06
ძირითადი ლითონები და ლითონის მზა ნაწარმი	102.9	0.40	148.3	5.91
მანქანები და მოწყობილობები, სხვა დაჯგუფებებში ჩაურთველი	103.8	0.02	85.9	-0.16
ელექტრული და ოპტიკური მოწყობილობები	110.3	0.07	98.8	0.04
სატრანსპორტო მოწყობილობები	98.3	-0.01	97.8	-0.03
სხვა სამრეწველო საქონელი, სხვა დაჯგუფებებში ჩაურთველი	100.6	0.01	106.0	0.10
ელექტროენერგია, აირი, ორთქლი და ცხელი წყალი	109.5	1.24	110.9	1.90

¹რიცხვების დამრგვალების გამო ცალკეული ჯგუფების წვლილის ჯამი შესაძლოა არ უდრიდეს ინდექსის პროცენტული ცვლილების მილიან მაჩვენებელს.

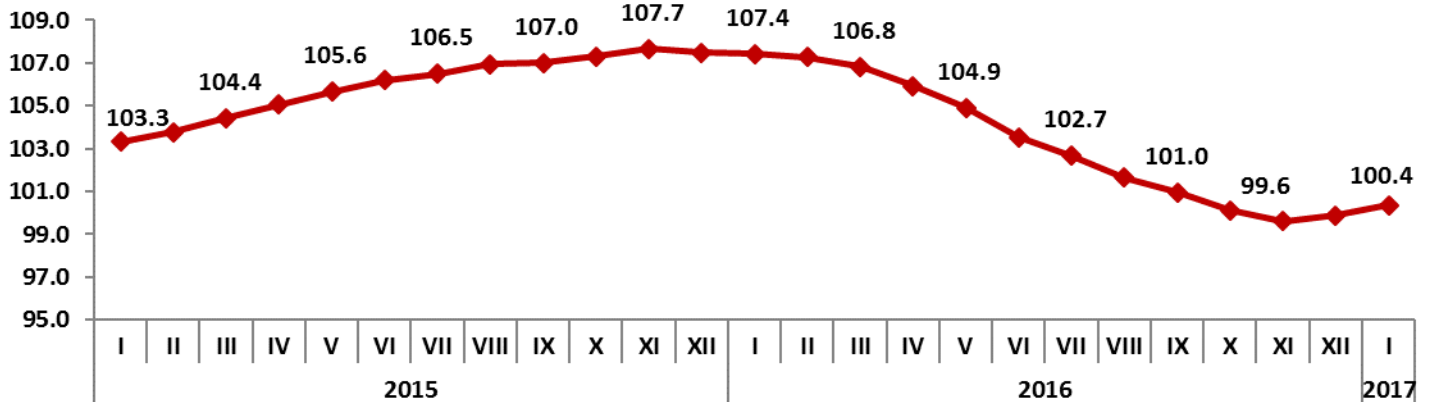
სამრეწველო პროდუქციის მწარმოებელთა ფასების ინდექსი
(წინა თვე = 100)



სამრეწველო პროდუქციის მწარმოებელთა ფასების ინდექსი
(წინა წლის შესაბამისი თვე = 100)



სამრეწველო პროდუქციის მწარმოებელთა ფასების ინდექსი
(12 თვის საშუალო წინა 12 თვის საშუალოსთან)



საკონტაქტო პირი: ლევან ქარსაულიძე
ტელ: (+995 32) 236 72 10 (400)
ფაქსი: (+995 32) 236 72 13
ელ.ფოსტა: lkarsaulidze@geostat.ge