

საქართველოს სტატისტიკის ეროვნული სამსახური

ადგილობრივი ტურიზმის სტატისტიკა 2023 წელი, I კვარტალი



14.06.2023

ადგილობრივი ტურიზმის სტატისტიკა

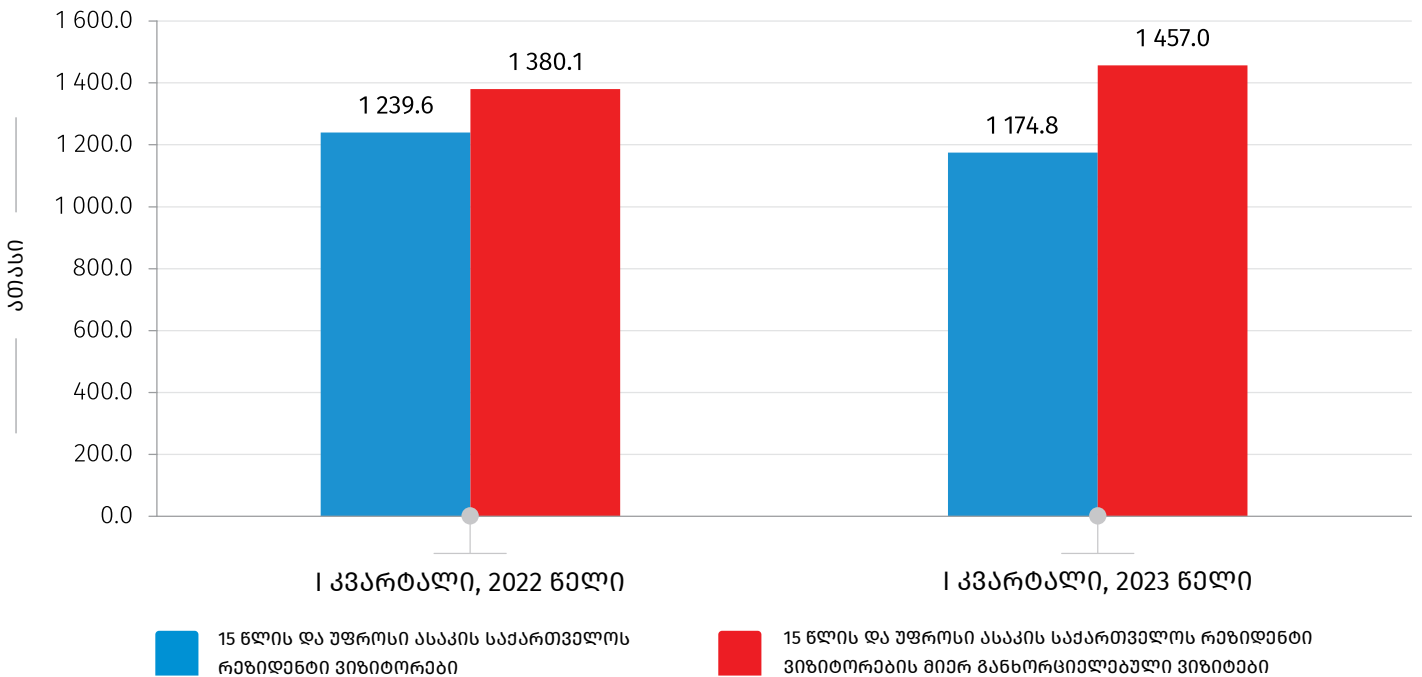
(I კვარტალი, 2023 წელი)

2023 წლის პირველ კვარტალში საქართველოს ტერიტორიაზე 15 წლის და უფროსი ასაკის ადგილობრივი ვიზიტორების საშუალო თვიური რაოდენობა 1 174.8 ათასით განისაზღვრა, რომელთა მიერ ქვეყნის ტერიტორიაზე განხორციელებული ვიზიტების საშუალო თვიურმა რაოდენობამ 1 457.0 ათასი ერთეული შეადგინა. აღნიშნულ პერიოდში ვიზიტორების საშუალო თვიური რაოდენობა შემცირდა 5.2 პროცენტით, ხოლო მათ მიერ განხორციელებული ვიზიტების რაოდენობა 5.6 პროცენტით აღემატება წინა წლის შესაბამისი პერიოდის მაჩვენებელს.

დიაგრამა N°1 ასახავს 2022-2023 წლების პირველ კვარტალებში საქართველოს რეზიდენტი ვიზიტორებისა და მათ მიერ განხორციელებული ვიზიტების საშუალო თვიურ რაოდენობებს.

დიაგრამა N°1

15 წლის და უფროსი ასაკის საქართველოს რეზიდენტი ვიზიტორებისა და მათ მიერ საქართველოს ტერიტორიაზე განხორციელებული ვიზიტების საშუალო თვიური რაოდენობა



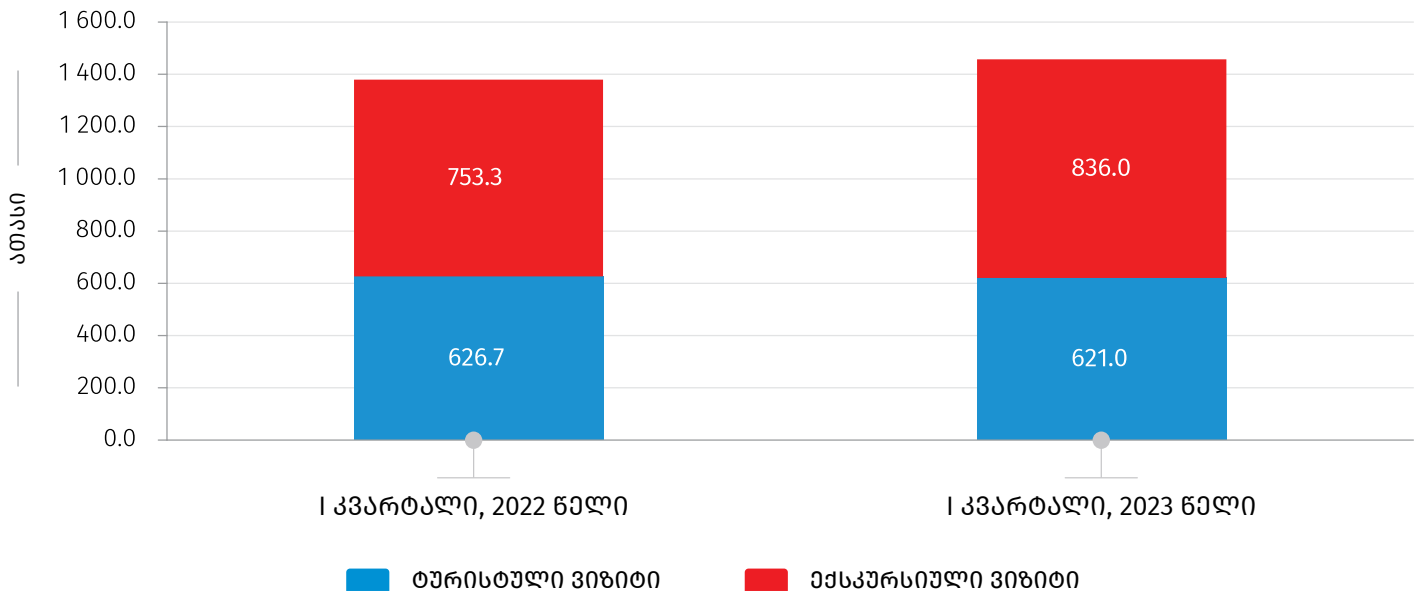
2023 წლის პირველ კვარტალში საქართველოს რეზიდენტი ვიზიტორების მიერ საქართველოს ტერიტორიაზე განხორციელებული ტურისტული ტიპის ვიზიტების საშუალო თვიური რაოდენობა 621.0 ათასით განისაზღვრა, რაც 0.9 პროცენტით ნაკლებია წინა წლის ანალოგიური პერიოდის მაჩვენებელზე. დიაგრამა N°2 ასახავს საქართველოს რეზიდენტი ვიზიტორების მიერ განხორციელებული ვიზიტების რაოდენობის განაწილებას ვიზიტის ტიპის მიხედვით.

საქართველოს სტატისტიკის ეროვნული სამსახური

14.06.2023

დიაგრამა №2

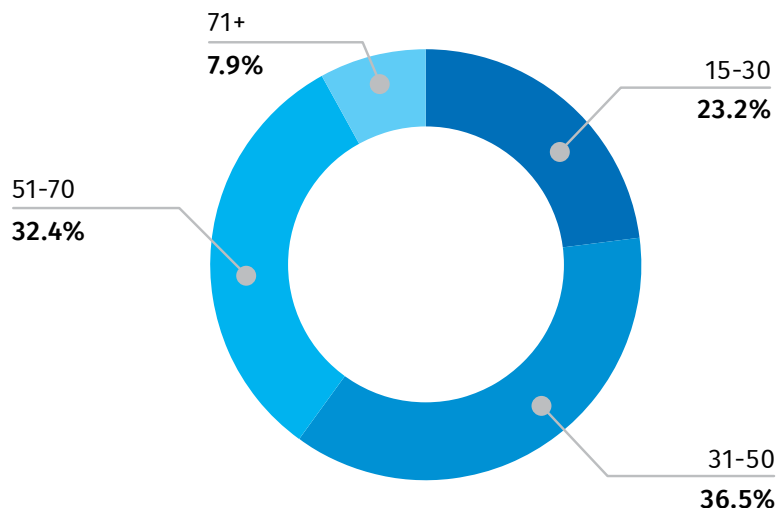
15 წლის და უფროსი ასაკის საქართველოს რეზიდენტი ვიზიტორების მიერ საქართველოს ტერიტორიაზე განხორციელებული ვიზიტების საშუალო თვიური რაოდენობის განაწილება ვიზიტის ტიპის მიხედვით



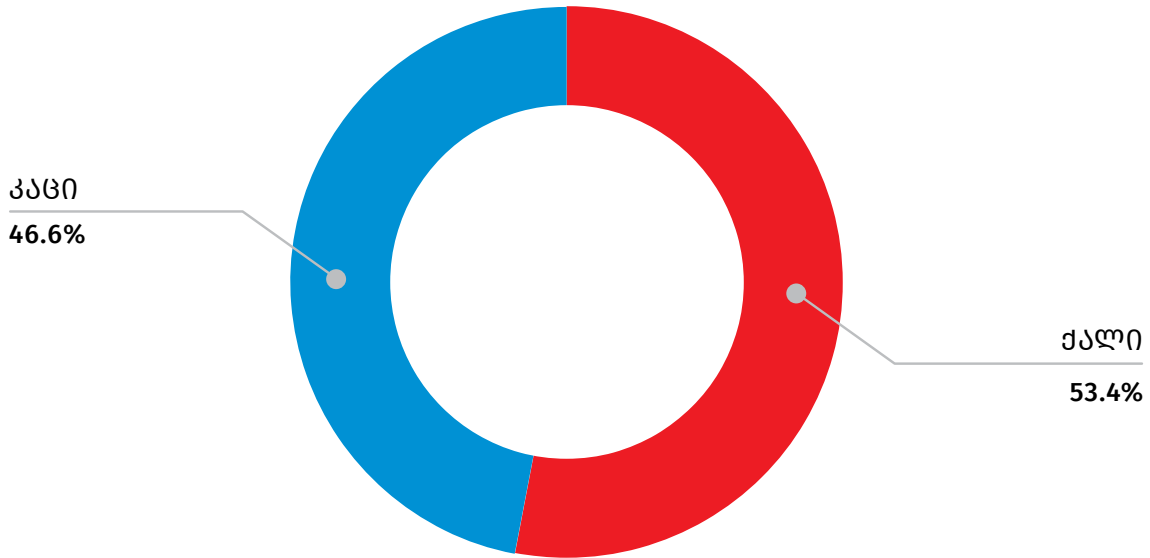
2023 წლის პირველ კვარტალში ვიზიტორების 36.5 პროცენტი მიეკუთვნებოდა 31-50 წლამდე ასაკობრივ კატეგორიას. ამასთან, ქალების რაოდენობა ვიზიტორების ჯამური რაოდენობის 53.4 პროცენტს შეადგენდა.

დიაგრამა №3

15 წლის და უფროსი ასაკის საქართველოს რეზიდენტი ვიზიტორების საშუალო თვიური რაოდენობის განაწილება ასაკობრივი ჯგუფების მიხედვით 2023 წლის I კვარტალში



15 წლის და უფროსი ასაკის საქართველოს რეზიდენტი ვიზიტორების საშუალო თვიური რაოდენობის განაწილება სქესის მიხედვით 2023 წლის I კვარტალში



გამოკვლევის შედეგების მიხედვით, ვიზიტორების 32.9 პროცენტი ქ. თბილისის მაცხოვრებელია, 17.2 პროცენტი მოდის იმერეთის, რაჭა-ლეჩხუმისა და ქვემო სვანეთის რეგიონზე, 10.2 პროცენტი - ქვემო ქართლის რეგიონზე, ხოლო დანარჩენი რეგიონები სტრუქტურაში შედარებით დაბალი წილით არის წარმოდგენილი.

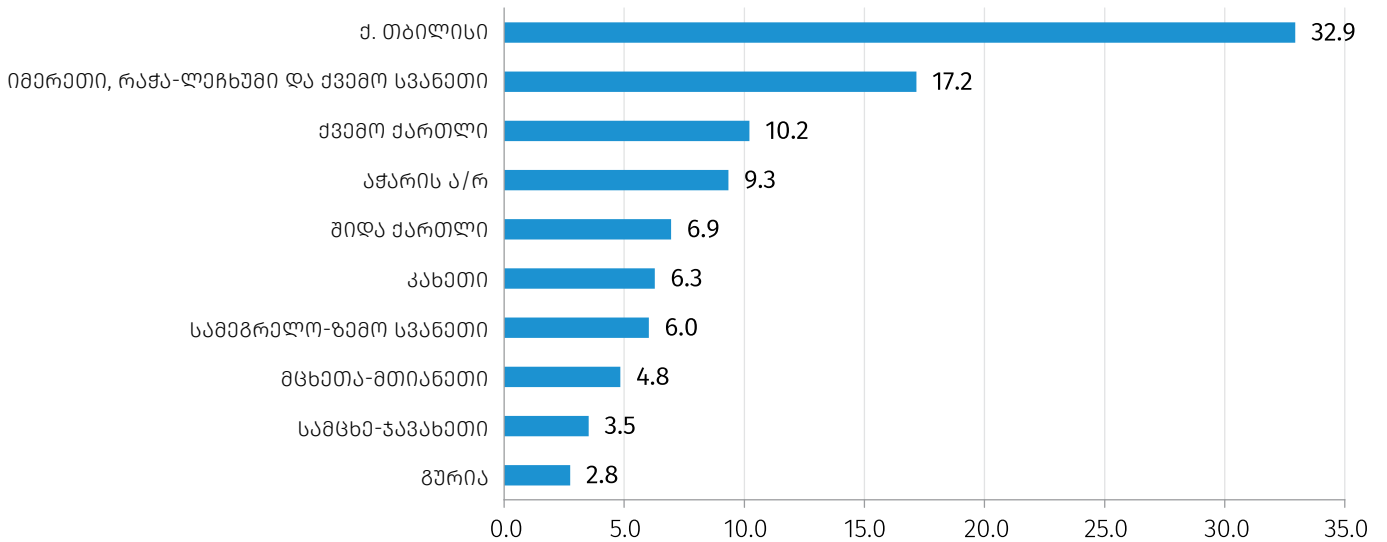
დიაგრამა №5 ასახავს 15 წლის და უფროსი ასაკის საქართველოს რეზიდენტი ვიზიტორების საშუალო თვიური რაოდენობის განაწილებას საცხოვრებელი რეგიონის მიხედვით.

საქართველოს სტატისტიკის ეროვნული სამსახური

14.06.2023

დიაგრამა №5

15 წლის და უფროსი ასაკის საქართველოს რეზიდენტი ვიზიტორების საშუალო თვიური რაოდენობის განაწილება საცხოვრებელი რეგიონის მიხედვით 2023 წლის I კვარტალში, %



2023 წლის პირველ კვარტალში ვიზიტების უმრავლესობა (49.6 პროცენტი) განხორციელდა მეგობრების/ნათესავების მონახულების მიზნით.

ცხრილი №1

15 წლის და უფროსი ასაკის საქართველოს რეზიდენტი ვიზიტორების მიერ საქართველოს ტერიტორიაზე განხორციელებული ვიზიტების საშუალო თვიური რაოდენობის განაწილება ვიზიტის მიზნის მიხედვით 2023 წლის I კვარტალში, ათასი

ვიზიტის მიზანი	რაოდენობა	წილი, %
მეგობრების/ნათესავების მონახულება	722.2	49.6
შოპინგი	260.7	17.9
მკურნალობა, გაჯანსაღება	137.2	9.4
მეორე სახლის მონახულება (აგარაკი ან სხვ.)	129.3	8.9
დასვენება, გართობა, რეკრეაცია	109.8	7.5
პროფესიული/ეკონომიკური საქმიანობა	41.3	2.8
სხვა	56.6	3.9
სულ	1 457.0	100.0

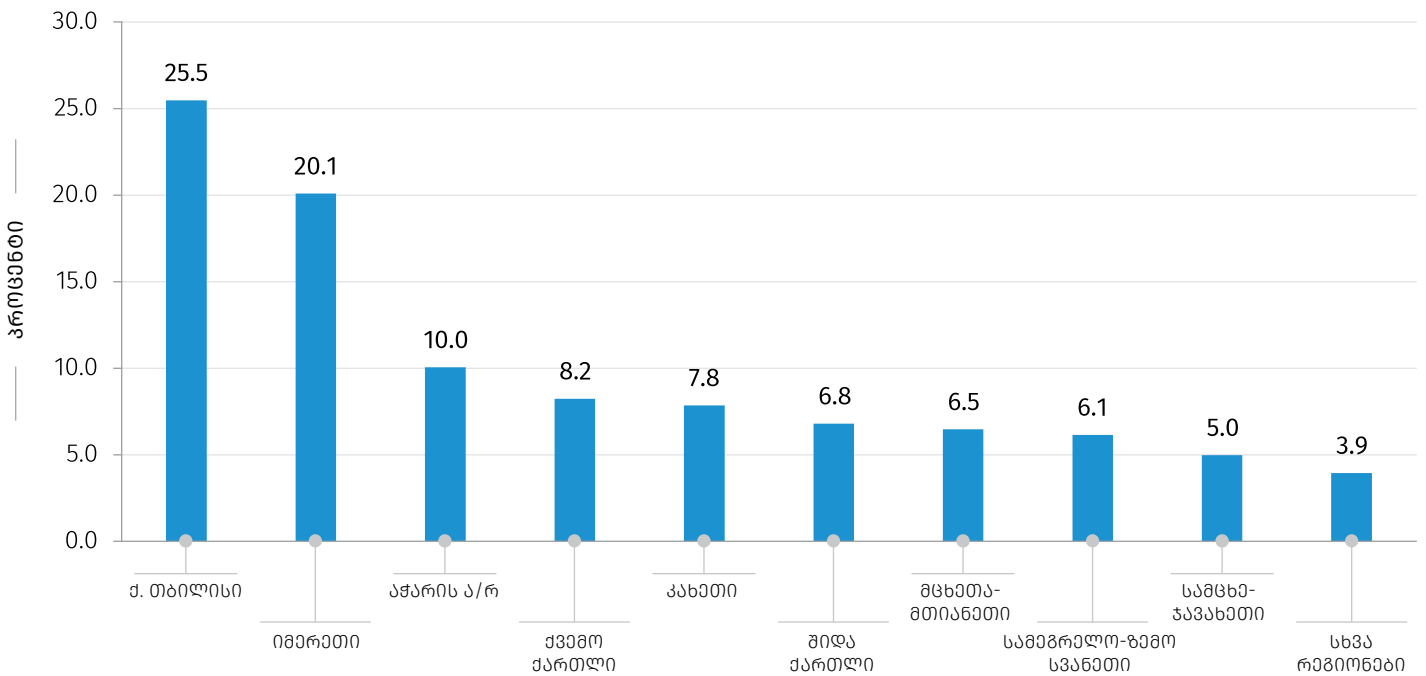
საქართველოს სტატისტიკის ეროვნული სამსახური

14.06.2023

საანგარიშო პერიოდში ყველაზე მეტი ვიზიტი განხორციელდა ქ. თბილისში (საშუალოდ 372.0 ათასი ვიზიტი თვეში) და იმერეთის რეგიონში (საშუალოდ 293.2 ათასი ვიზიტი თვეში). დიაგრამა N6 ასახავს ვიზიტების საშუალო თვიური რაოდენობის განაწილებას მონახულებული რეგიონების მიხედვით.

დიაგრამა N6

15 წლის და უფროსი ასაკის საქართველოს რეზიდენტი ვიზიტორების მიერ საქართველოს ტერიტორიაზე განხორციელებული ვიზიტების საშუალო თვიური რაოდენობის განაწილება მონახულებული რეგიონების მიხედვით 2023 წლის I კვარტალში



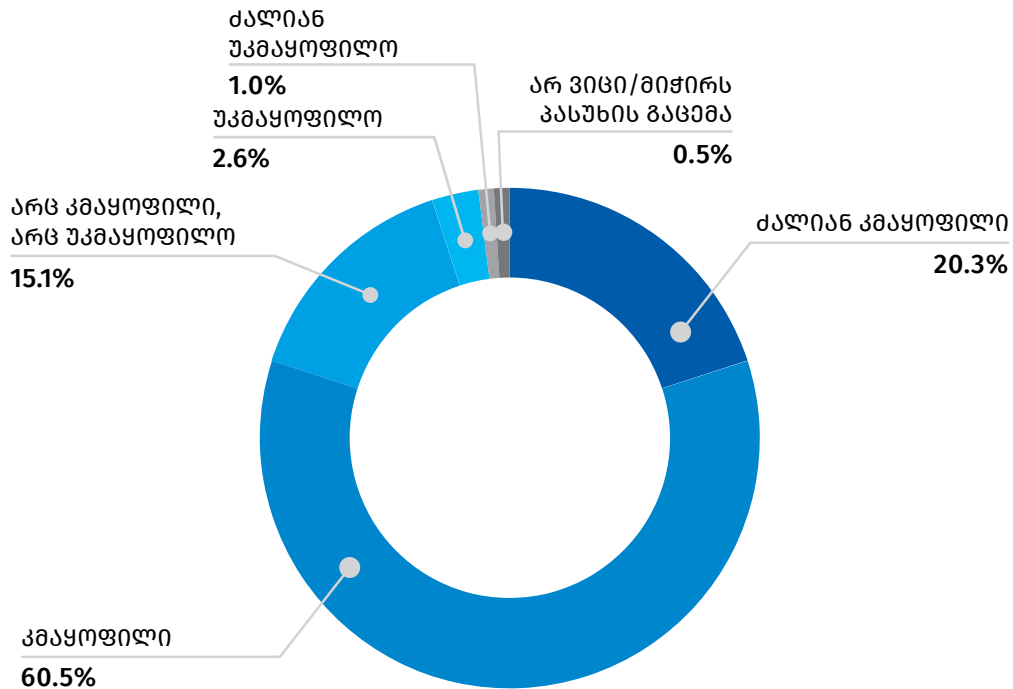
დიაგრამა N7 ასახავს 15 წლის და უფროსი ასაკის საქართველოს რეზიდენტი ვიზიტორების მიერ განხორციელებული ვიზიტების რაოდენობის განაწილებას კმაყოფილების დონის მიხედვით.

საქართველოს სტატისტიკის ეროვნული სამსახური

14.06.2023

დიაგრამა №7

15 წლის და უფროსი ასაკის საქართველოს რეზიდენტი ვიზიტორების მიერ საქართველოს ტერიტორიაზე განხორციელებული ვიზიტების საშუალო თვიური რაოდენობის განაწილება კმაყოფილების დონის მიხედვით 2023 წლის I კვარტალში



2023 წლის პირველ კვარტალში განხორციელებული ვიზიტებისას განეული საშუალო თვიური ხარჯების მოცულობა განისაზღვრა 244.7 მილიონი ლარით. აღნიშნული მაჩვენებელი 16.5 პროცენტით მეტია გასული წლის ანალოგიური პერიოდის მაჩვენებელზე. ამასთან, ვიზიტზე განეული საშუალო ხარჯი გაზრდილია 10.4 პროცენტით და 167.9 ლარს უტოლდება.

საქართველოს სტატისტიკის ეროვნული სამსახური

14.06.2023

ცხრილი №2

15 წლის და უფროსი ასაკის საქართველოს რეზიდენტი ვიზიტორების მიერ საქართველოს ტერიტორიაზე განხორციელებული ვიზიტებისას განაწილი საშუალო თვიური ხარჯების განაწილება ხარჯების კატეგორიების მიხედვით 2023 წლის I კვარტალში

ხარჯის ტიპი	ხარჯი (მლნ. ლარი)	წილი, %	საშუალო ხარჯი ვიზიტზე (ლარი)
საყიდვები	90.5	37.0	62.1
საკვები და სასმელი	50.5	20.6	34.7
ტრანსპორტი	48.2	19.7	33.1
განთავსება	12.6	5.2	8.7
გასართობი, გამაჯანსაღებელი, კულტურული და სპორტული ღონისძიებები	2.9	1.2	2.0
სხვა	39.9	16.3	27.4
სულ ხარჯი	244.7	100.0	167.9

შენიშვნა: ცალკეულ შემთხვევებში მცირე განსხვავება საბოლოო შედეგსა და შესაკრებთა ჯამს შორის აიხსნება მონაცემთა დამრგვალებით.

საკონტაქტო პირები:

თინათინ ქსოვრელი, ტელ: (+995 32) 236 72 10 (217), E-mail: tksovreli@geostat.ge

მარიამ ყაველაშვილი, ტელ: (+995 32) 236 72 10 (020), E-mail: mkavelashvili@geostat.ge