



საქართველოს სტატისტიკის ეროვნული სამსახური

**სასაკლაოების, ელვატორებისა  
და სამაცივრე მეურნეობების  
გამოკვლევის ძირითადი შედეგები**

**2022**



## საქართველოს სტატისტიკის ეროვნული სამსახური

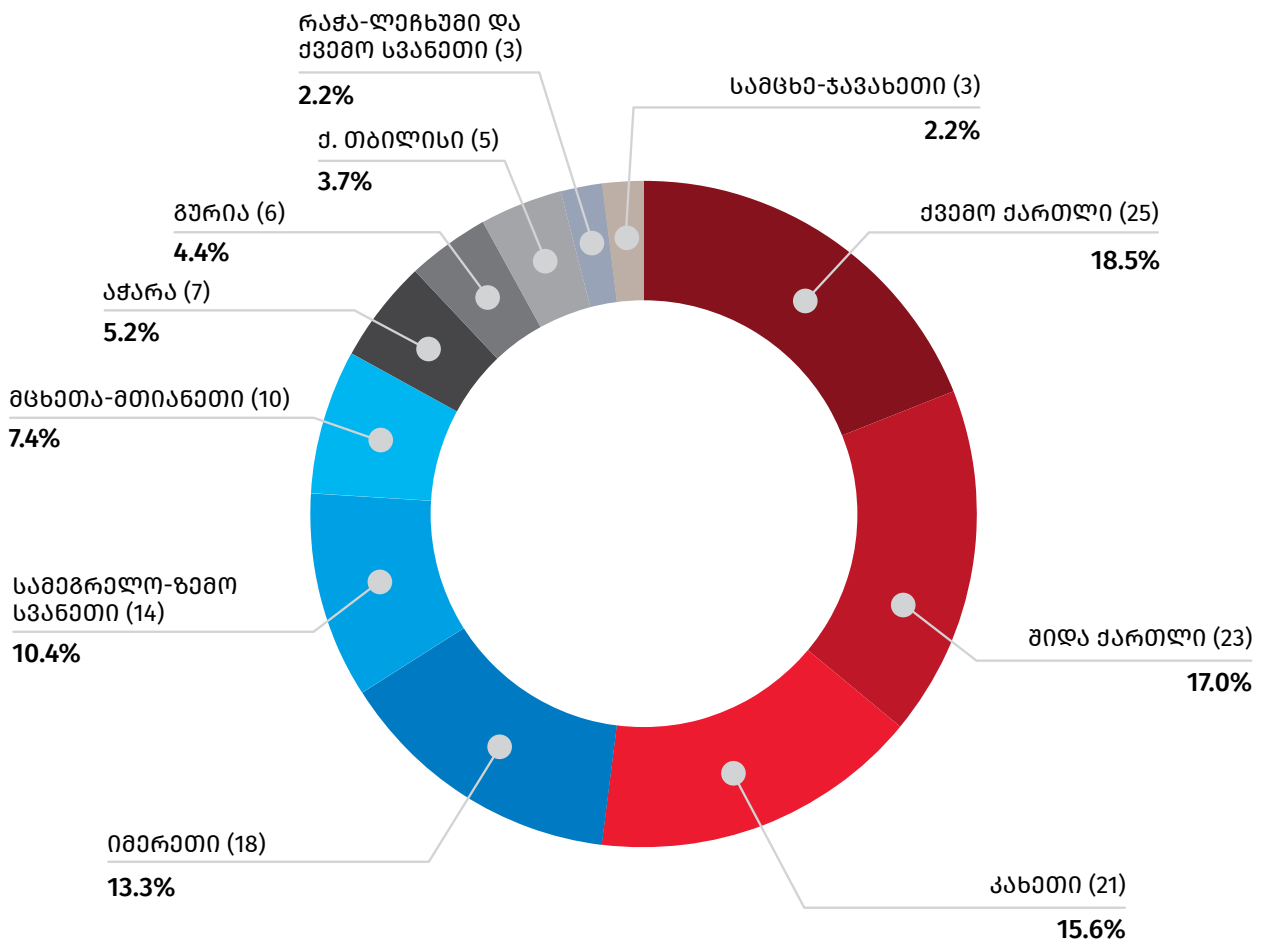
15.06.2023

### სასაკლაოების, ელევატორებისა და სამაცივრე მეურნეობების გამოკვლევის ძირითადი შედეგები (2022 წელი)

#### სასაკლაოები

2022 წელს საქართველოში 135 ერთეული ცხოველთა და ფრინველთა სასაკლაო ფუნქციონირებდა, მათგან 18.5 პროცენტი - ქვემო ქართლის რეგიონში, 17.0 პროცენტი - შიდა ქართლის რეგიონში, 15.6 პროცენტი - კახეთის რეგიონში, 13.3 პროცენტი - იმერეთის რეგიონში, 10.4 პროცენტი - სამეგრელო-ზემო სვანეთის რეგიონში მდებარეობს, ხოლო დანარჩენი 25.2 პროცენტი სხვა რეგიონებშია განთავსებული:

#### საქართველოში მოქმედი ცხოველთა და ფრინველთა სასაკლაოები რეგიონების მიხედვით, 2022 წელი



## საქართველოს სტატისტიკის ეროვნული სამსახური

15.06.2023

2022 წლის განმავლობაში სასაკლაოებში დაკლულია 409.8 ათასი სული პირუტყვი, მათ შორის 41.7 პროცენტი - მსხვილფეხა რქოსანი პირუტყვი, ხოლო 58.3 პროცენტი - წვრილფეხა (ცხვარი, თხა, ღორი და სხვა). გარდა ამისა, საანგარიშო პერიოდის განმავლობაში სასაკლაოებში დაკლული ფრინველის რაოდენობა 12 975.2 ათასი ერთეულით განისაზღვრა.

სასაკლაოების მიერ 2022 წლის განმავლობაში 52 331.2 ტონა ხორცი იქნა წარმოებული (დაკლული წონა, ფრინველის ხორცის ჩათვლით), საიდანაც 36.5 პროცენტი მოდის მსხვილფეხა რქოსანი პირუტყვის ხორცზე, 41.4 პროცენტი - ფრინველის, 20.9 პროცენტი - ღორის, 1.1 პროცენტი - ცხვრისა და თხის ხორცზე, ხოლო დანარჩენს უმნიშვნელო წილი უკავია.

2022 წლის განმავლობაში სასაკლაოებში წარმოებული ხორციდან 2 975.0 ტონა შესყიდული იყო სასაკლავო მიერ, საიდანაც 54.8 პროცენტი მოდის მსხვილფეხა რქოსანი პირუტყვის ხორცზე, 21.8 პროცენტი - ფრინველის ხორცზე, ხოლო 20,4 პროცენტი - ღორის ხორცზე.

2022 წლის განმავლობაში მომსახურება გაენია 43.0 ათას პირს, საიდანაც 39.3 პროცენტი შინამეურნეობების (ოჯახური მეურნეობები) სახით იყვნენ წარმოდგენილნი. სასაკლაოებში დასაქმებულთა საშუალო თვიურმა რაოდენობამ 1 130 კაცი შეადგინა.

ერთეული პირუტყვის დაკვლაზე მომსახურების საშუალო ფასი შეადგენს: მსხვილფეხა რქოსანი პირუტყვის დაკვლის საფასური - 33.0 ლარი, ცხვრის ან თხის - 14.6 ლარი, ღორის - 28.2 ლარი.

სასაკლაოების უმრავლესობა (52.6 პროცენტი) სრულად არის აღჭურვილი თანამედროვე ტექნოლოგიებით, 45.2 პროცენტი აღჭურვილია ნაწილობრივ, ხოლო 2.2 პროცენტი არ არის აღჭურვილი თანამედროვე ტექნოლოგიებით.

სასაკლაოების 76.3 პროცენტი არ სარგებლობს სესხით, ხოლო 23.7 პროცენტს აღებული აქვს სესხი სხვადასხვა მიზნით: 62.5 პროცენტს - ძირითადი კაპიტალის შეძენისთვის, 37.5 პროცენტს - საბრუნავი კაპიტალისათვის.

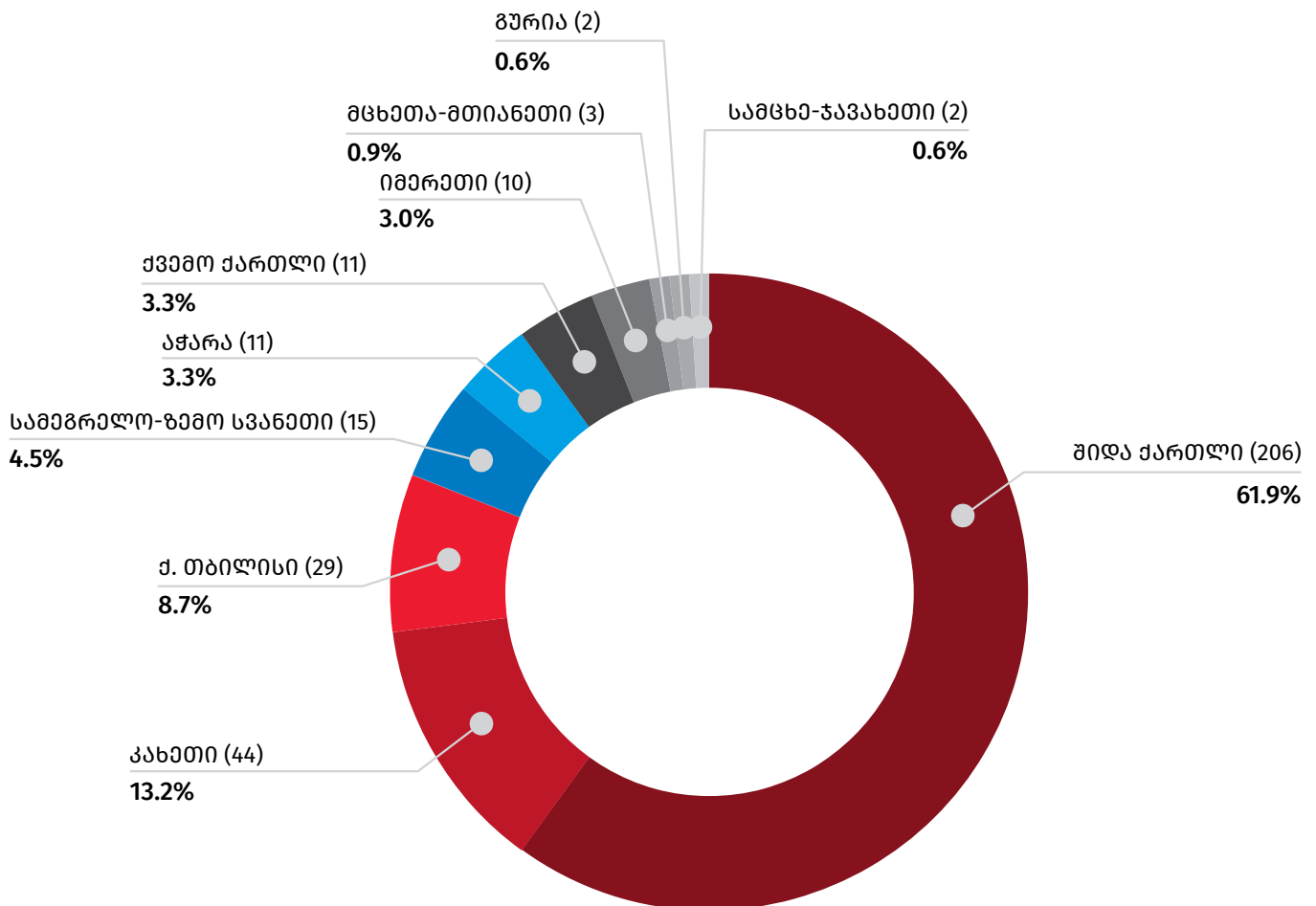
## საქართველოს სტატისტიკის ეროვნული სამსახური

15.06.2023

### სამაცივრე მეურნეობები

2022 წელს საქართველოში 333 ერთეული სამაცივრე მეურნეობა ფუნქციონირებდა, რომელთა უმრავლესობაც შიდა ქართლის რეგიონშია (61.9 პროცენტი) განთავსებული. მოქმედი სამაცივრე მეურნეობები ასევე განთავსებულია კახეთის რეგიონში (13.2 პროცენტი), ქ. თბილისში (8.7 პროცენტი), სამეგრელო-ზემო სვანეთის რეგიონში (4.5 პროცენტი), აჭარის არ-ში (3.3 პროცენტი), ქვემო ქართლის რეგიონში (3.3 პროცენტი), იმერეთის რეგიონში (3.0 პროცენტი), მცხეთა-მთიანეთის რეგიონში (0.9 პროცენტი), გურიის რეგიონში (0.6 პროცენტი) და სამცხე-ჯავახეთის (0.6 პროცენტი) რეგიონში:

### საქართველოში მოქმედი სამაცივრე მეურნეობები რეგიონების მიხედვით, 2022 წელი



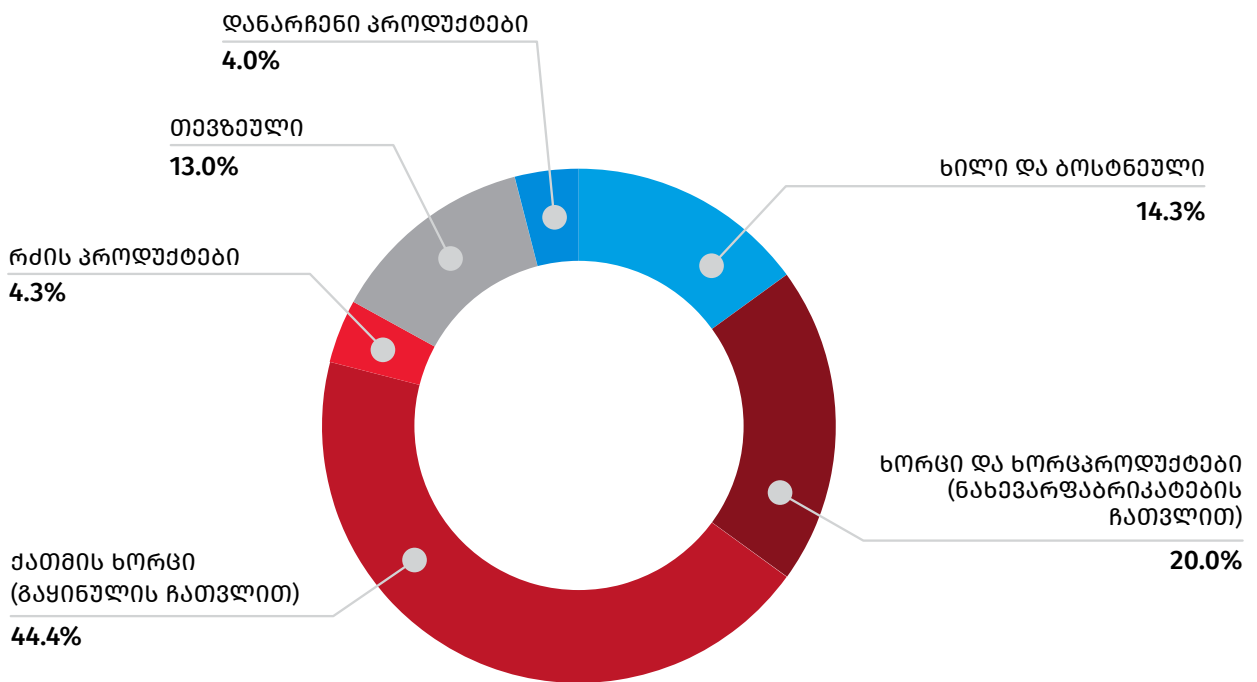
## საქართველოს სტატისტიკის ეროვნული სამსახური

15.06.2023

2022 წლის განმავლობაში მომსახურება გაენია 485 მომხმარებელს. მწარმოებელთა და გადამყიდველთა რაოდენობამ, რომელთაგანაც შესყიდულ იქნა პროდუქცია შემდგომი რეალიზაციის მიზნით, 920 ერთეული შეადგინა, ხოლო სამაცივრეებში დასაქმებულთა საშუალოთვიური რაოდენობა 2 169 კაცით განისაზღვრა.

2022 წლის განმავლობაში მაცივრეებში შენახული (განთავსებული) იყო 283.1 ათასი ტონა პროდუქცია, მათ შორის 44.4 პროცენტი - ქათმის ხორცი (გაყინულის ჩათვლით), 20.0 პროცენტი - პირუტყვის ხორცი და ხორცპროდუქტები (ნახევარფაბრიკატების ჩათვლით), 14.3 პროცენტი - ხილი და ბოსტნეული, 13.0 პროცენტი - თევზი, 4.3 პროცენტი - რძის პროდუქტები, ხოლო დანარჩენ პროდუქტებს 4.0 პროცენტი უკავია:

**მაცივრეებში შენახული პროდუქტების სტრუქტურა, 2022 წელი**



სამაცივრე მეურნეობების მიერ შემდგომი რეალიზაციის მიზნით 2022 წლის განმავლობაში შესყიდულია 50.4 ათასი ტონა პროდუქცია. რაც შეეხება მომსახურების სახით მიღებულ შემოსავალს - 23.6 მლნ. ლარი შეადგინა.

2022 წლის განმავლობაში სამაცივრე მეურნეობების მიერ გაყიდულია 461.0 მლნ. ლარის ღირებულების (84.7 ათასი ტონა) პროდუქცია, საიდანაც ღირებულებით გამოსახულებაში შედარებით დიდი ნაწილი (44.0 პროცენტი) იყო ადგილობრივი (შესყიდული) წარმოების.

## საქართველოს სტატისტიკის ეროვნული სამსახური

15.06.2023

ამასთან, სამაცივრების მიერ გაყიდული ადგილობრივი (საკუთარი) პროდუქციის 56.6 პროცენტი მოდიოდა ქათმის ხორცზე. იმპორტირებული პროდუქციის მნიშვნელოვან მოცულობას ქათმის ხორცი (გაყინულის ჩათვლით) (49.6 პროცენტი), პირუტყვის ხორცი და ხორცპროდუქტები (ნახევარფაბრიკატების ჩათვლით) (24.6 პროცენტი) და თევზი (13.2 პროცენტი) წარმოადგენდა.

სამაცივრების მიერ გაყიდული პროდუქციიდან 7.0 პროცენტი უცხოურ ბაზარზე იქნა რეალიზებული, რომლის მნიშვნელოვან ნაწილს ქათმის ხორცი (73.6 პროცენტი), თევზი (17.3 პროცენტი) და ხილ-ბოსტნეული (8.3 პროცენტი) წარმოადგენდა.

გამოკვლევის შედეგების მიხედვით, კამერების საშუალო დღიური დატვირთვა (პროცენტულად კამერების ჯამური ტევადობიდან) იანვარში შეადგენდა 53.7 პროცენტს, თებერვალში - 51.0 პროცენტს, მარტში - 44.5 პროცენტს, აპრილში - 42.1 პროცენტს, მაისში - 54.8 პროცენტს, ივნისში - 53.9 პროცენტს, ივლისში - 51.5 პროცენტს, აგვისტოში - 55.7 პროცენტს, სექტემბერში - 52.0 პროცენტს, ოქტომბერში - 56.8 პროცენტს, ნოემბერში - 58.3 პროცენტს, ხოლო დეკემბერში - 53.2 პროცენტს.

სამაცივრე მეურნეობების 54.7 პროცენტი თანამედროვე ტექნოლოგიებით აღჭურვილია სრულად, 42.6 პროცენტი - ნაწილობრივ, ხოლო 2.7 პროცენტი საერთოდ არ არის აღჭურვილი თანამედროვე ტექნოლოგიებით.

სესხით სარგებლობს სამაცივრე მეურნეობების 70.3 პროცენტი. აქედან, 53.4 პროცენტს სესხი აღებული აქვს მხოლოდ ძირითადი კაპიტალისთვის (ახლის შეძენის ან არსებულის გაუმჯობესების მიზნით), 34.7 პროცენტს - მხოლოდ საბრუნავი კაპიტალისათვის, ხოლო 11.9 პროცენტს - როგორც ძირითადი, ისე საბრუნავი კაპიტალისათვის.

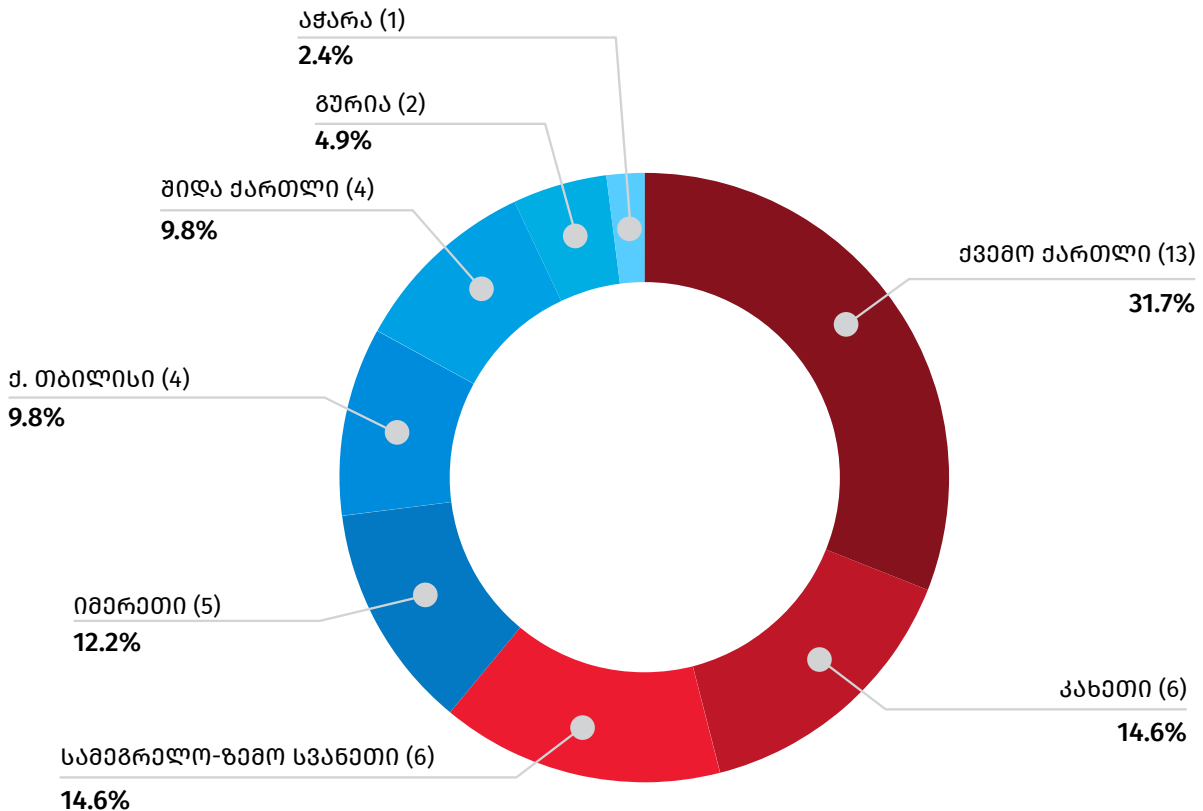
## საქართველოს სტატისტიკის ეროვნული სამსახური

15.06.2023

### ელევატორები

2022 წელს საქართველოში 41 ელევატორი ფუნქციონირებდა, რომელთა უმრავლესობაც ქვემო ქართლის (31.7 პროცენტი), კახეთის (14.6 პროცენტი) და სამეგრელო-ზემო სვანეთის (14.6 პროცენტი) რეგიონებში იყო განთავსებული. ელევატორების 12.2 პროცენტი ფუნქციონირებდა იმერეთის რეგიონში, 9.8 პროცენტი ქ. თბილისში, 9.8 პროცენტი შიდა ქართლის რეგიონში, 4.9 პროცენტი - გურიის რეგიონში და 2.4 პროცენტი - აჭარის არ-ში:

საქართველოში მოქმედი ელევატორები რეგიონების მიხედვით, 2022 წელი



2022 წლის განმავლობაში მომსახურება გაენია 11 მომხმარებელს, მწარმოებელთა და გადამყიდველთა რაოდენობამ, რომელთაგანაც შესყიდულ იქნა პროდუქცია შემდგომი რეალიზაციის მიზნით - 232 ერთეული შეადგინა, ხოლო ელევატორებში დასაქმებულთა საშუალოთვიური რაოდენობა 861 კაცით განისაზღვრა.

2022 წლის განმავლობაში ელევატორებში შენახული (განთავსებული) იყო 477.7 ათასი ტონა პროდუქცია, რომლის 68.9 პროცენტს წარმოადგენდა ხორბალი, 15.2 პროცენტს - სოიოს შროტი,

## საქართველოს სტატისტიკის ეროვნული სამსახური

15.06.2023

9.9 პროცენტს - სიმინდი, 2.3 პროცენტს - ხორბლის ფქვილი, ხოლო დანარჩენ პროდუქციას უმნიშვნელო წილი ჰქონდა.

2022 წლის განმავლობაში ელევატორების მიერ გაყიდულია 292.4 მლნ. ლარის ღირებულების 306.6 ათასი ტონა პროდუქცია, საიდანაც 50.1 პროცენტი იყო ადგილობრივი (საკუთარი) წარმოების.

ელევატორების მიერ პროდუქციის გადამუშავებასა და შენახვაზე განუღმა დანახარჯებმა 4.4 მლნ. ლარი შეადგინა.

2022 წლის განმავლობაში ელევატორების მიერ გაყიდული იმპორტირებული პროდუქციის დიდი ნაწილი, კერძოდ 69.1 პროცენტი სოიოს შროტზე მოდიოდა.

ადგილობრივი (საკუთარი წარმოების) წარმოშობის პროდუქციაში როგორც მოცულობის, ისე ღირებულების მიხედვით წარბობდა ხორბლის ფქვილი (ელევატორების მიერ გაყიდული ადგილობრივი პროდუქციის 85.2 პროცენტი) და ქათო (9.8 პროცენტი).

გამოკვლევის შედეგების მიხედვით, ელევატორების საცავების საშუალო დღიურმა დატვირთვამ (პროცენტულად საცავების ჯამური ტევადობიდან) იანვარში შეადგენდა 55.4 პროცენტს, თებერვალში - 51.1 პროცენტს, მარტში - 48.0 პროცენტს, აპრილში - 46.2 პროცენტს, მაისში - 47.4 პროცენტს, ივნისში - 51.5 პროცენტს, ივლისში - 47.3 პროცენტს, აგვისტოში - 46.6 პროცენტს, სექტემბერში - 47.2 პროცენტს, ოქტომბერში - 48.7 პროცენტს, ნოემბერში - 47.3 პროცენტს, ხოლო დეკემბერში - 47.4 პროცენტს.

ელევატორების 36.6 პროცენტი თანამედროვე ტექნოლოგიებით აღჭურვილია სრულად, 51.2 პროცენტი - ნაწილობრივ, ხოლო 12.2 პროცენტი საერთოდ არ არის აღჭურვილი თანამედროვე ტექნოლოგიებით.

სესხით სარგებლობს ელევატორების 41.5 პროცენტი. აქედან 47.1 პროცენტს სესხი აღებული აქვს ძირითადი კაპიტალისთვის (ახლის შეძენის ან არსებული გაუმჯობესების მიზნით), 52.9 პროცენტს - საბრუნავი კაპიტალისათვის.

### საქართველოს სტატისტიკის ეროვნული სამსახური

#### საკონტაქტო პირები:

თინათინ ქსოვრელი, ტელ: 2 36 72 10 (217), E-mail: [tksovreli@geostat.ge](mailto:tksovreli@geostat.ge)

მარიამ ყაველაშვილი, ტელ.: 2 36 72 10 (020), E-mail: [mkavelashvili@geostat.ge](mailto:mkavelashvili@geostat.ge)