

საქართველოს სტატისტიკის ეროვნული სამსახური

19.06.2023

დანართი №1

საქართველოს საგარეო ვაჭრობა ქვეყნების მიხედვით 2023* წლის იანვარ-მაისში (ათასი აშშ დოლარი)

	ექსპორტი (FOB)	იმპორტი (CIF)	სალდო
საგარეო ვაჭრობა – სულ	2 502 872.4	5 859 706.8	-3 356 834.4
მათ შორის:			
ევროკავშირის ქვეყნები	353 999.3	1 420 299.7	-1 066 300.4
ავსტრია	838.1	42 351.3	-41 513.3
ბელგია	13 879.7	55 846.2	-41 966.6
ბულგარეთი	133 060.4	45 313.9	87 746.5
გერმანია	26 051.1	366 440.0	-340 388.8
დანია	532.3	15 550.9	-15 018.6
ესპანეთი	51 597.7	79 804.5	-28 206.7
ესტონეთი	3 947.7	4 355.7	-408.0
ირლანდია	663.5	8 771.0	-8 107.5
იტალია	14 051.9	147 741.5	-133 689.6
კვიპროსი	338.6	2 710.1	-2 371.4
ლატვია	3 958.2	19 429.6	-15 471.5
ლიეტუვა (ლიტვა)	25 704.2	23 143.0	2 561.2
ლუქსემბურგი	17.0	1 777.5	-1 760.5
მალტა	18.8	3 653.9	-3 635.0
ნიდერლანდები	8 640.8	99 356.3	-90 715.5
პოლონეთი	16 191.2	106 445.5	-90 254.4
პორტუგალია	1 760.0	8 377.4	-6 617.4
რუმინეთი	15 612.7	83 591.3	-67 978.6
საბერძნეთი	1 490.9	22 311.2	-20 820.3
საფრანგეთი	22 519.2	111 868.9	-89 349.7
სლოვაკეთი	615.5	10 371.8	-9 756.3
სლოვენია	186.0	12 679.4	-12 493.4
უნგრეთი	335.7	26 799.5	-26 463.9
ფინეთი	255.7	13 848.7	-13 593.0
შვედეთი	860.2	16 042.9	-15 182.7
ჩეხეთი	10 546.1	85 860.2	-75 314.1
ხორვატია	326.2	5 857.4	-5 531.3
დსთ-ის ქვეყნები	1 547 888.0	1 461 158.6	86 729.4
აზერბაიჯანი	336 526.0	275 500.4	61 025.7
ბელარუსი	15 364.8	37 388.3	-22 023.6
თურქმენეთი	4 119.7	25 664.2	-21 544.6
მოლდოვა	3 651.6	3 366.4	285.2

საქართველოს სტატისტიკის ეროვნული სამსახური

19.06.2023

	ექსპორტი (FOB)	იმპორტი (CIF)	სალდო
რუსეთი	281 346.0	778 580.9	-497 234.8
სომხეთი	360 039.2	193 326.1	166 713.1
ტაჯიკეთი	16 131.3	36.0	16 095.3
უზბეკეთი	38 314.8	21 488.1	16 826.6
უკრაინა	39 873.2	111 196.6	-71 323.4
ყაზახეთი	241 824.7	12 450.2	229 374.5
ყირგიზეთი	210 696.8	2 161.5	208 535.3
დანარჩენი ქვეყნები	600 985.1	2 978 248.5	-2 377 263.4
ავსტრალია	664.8	222.8	442.0
ავღანეთი	25.0	-	25.0
ალბანეთი	-	285.7	-285.7
ალჟირი	5 998.4	17.6	5 980.8
ანგოლა	-	17.9	-17.9
არაბთა გაერთიანებული საამიროები	21 524.1	139 876.0	-118 352.0
არგენტინა	510.3	7 267.7	-6 757.4
აშშ	20 580.1	589 714.2	-569 134.1
ახალი ზელანდია	-	1 198.7	-1 198.7
ბანგლადეში	-	1 641.7	-1 641.7
ბაჰრეინი	87.0	333.2	-246.2
ბელიზი	1.0	20.4	-19.4
ბოსნია და ჰერცეგოვინა	37.5	172.9	-135.3
ბრაზილია	69.3	50 209.8	-50 140.6
ბურკინა-ფასო	33.6	-	33.6
ბუტანი	86.4	-	86.4
გაბონი	-	4 379.7	-4 379.7
გაერთიანებული სამეფო	5 053.2	50 848.4	-45 795.2
გამბია	-	551.3	-551.3
განა	3 912.2	0.9	3 911.3
გიბრალტარი	-	63.6	-63.6
დომინიკა	-	27.0	-27.0
ეგვიპტე	446.6	7 331.4	-6 884.8
ეთიოპია	125.5	22.3	103.2
ეკვადორი	-	15 896.2	-15 896.2
ერაყი	16 673.6	6 356.7	10 316.9
ვიეტნამი	693.3	26 362.7	-25 669.4
ვირჯინის კუნძულები აშშ	-	831.7	-831.7
ზამბია	3 104.3	-	3 104.3
ზიმბაბვე	-	0.9	-0.9
თურქეთი	172 987.1	1 021 931.8	-848 944.7
იაპონია	5 194.7	182 311.9	-177 117.2

საქართველოს სტატისტიკის ეროვნული სამსახური

19.06.2023

	ექსპორტი (FOB)	იმპორტი (CIF)	სალდო
იემენი	53.8	-	53.8
ინდოეთი	9 537.0	48 344.8	-38 807.7
ინდონეზია	128.5	33 557.0	-33 428.5
იორდანია	760.7	613.2	147.4
ირანი	9 777.6	94 724.6	-84 947.0
ისლანდია	8.9	1 265.8	-1 256.9
ისრაელი	8 326.0	7 392.8	933.3
კამბოჯა	96.0	1 908.3	-1 812.3
კამერუნი	1.8	-	1.8
კანადა	1 242.8	13 602.7	-12 359.9
კენია	60.4	292.0	-231.6
კოლუმბია	960.6	181.2	779.4
კონგო	245.0	0.8	244.2
კორეა რესპუბლიკა	1 945.3	35 939.4	-33 994.0
კოსტა-რიკა	54.9	57.1	-2.2
კოტ-დივუარი	73.0	-	73.0
კუბა	4.3	-	4.3
ლაოსი	75.3	2.1	73.2
ლიბანი	257.0	107.3	149.7
ლიბერია	86.7	-	86.7
ლიბია	1 624.0	3.8	1 620.2
ლიხტენშტაინი	-	381.3	-381.3
მავრიკი	-	9.6	-9.6
მალავი	-	319.6	-319.6
მალაიზია	2 018.7	5 359.0	-3 340.3
მაროკო	928.9	3 881.7	-2 952.8
მექსიკა	278.1	1 098.4	-820.2
მონაკო	5.6	217.2	-211.6
მონტენეგრო	124.0	1.1	122.9
მონღოლეთი	408.1	-	408.1
ნეპალი	-	9.0	-9.0
ნიგერი	97.7	44.4	53.3
ნიგერია	43.9	57.4	-13.5
ნიკარაგუა	-	22.6	-22.6
ნორვეგია	227.3	8 252.0	-8 024.7
ომანი	39.0	81.9	-42.9
პაკისტანი	529.8	2 129.3	-1 599.5
პანამა	3 904.9	100.9	3 803.9
პარაგვაი	55.1	3 223.5	-3 168.4
პერუ	39 666.0	346.5	39 319.5

საქართველოს სტატისტიკის ეროვნული სამსახური





19.06.2023

	ექსპორტი (FOB)	იმპორტი (CIF)	საღდო
სამხრეთი აფრიკა	53.1	1 303.6	-1 250.5
სან-მარინო	-	528.8	-528.8
საუდების არაბეთი	7 622.3	5 451.9	2 170.4
სეიშელები	-	150.5	-150.5
სერბეთი	1 473.8	10 396.7	-8 922.9
სინგაპური	4 296.8	8 161.4	-3 864.6
სირია	615.9	389.3	226.6
სომალი	52.4	7.7	44.7
სუდანი	477.0	-	477.0
სურინამი	370.8	-	370.8
ტაივანი ჩინეთის პროვინცია	875.9	5 977.7	-5 101.8
ტაილანდი	17.2	13 556.4	-13 539.2
ტანზანია	6 606.9	88.5	6 518.3
ტოგო	0.5	-	0.5
ტუნისი	32.7	75.8	-43.1
უგანდა	-	197.3	-197.3
ურუგვაი	28.8	2 345.9	-2 317.1
ფარერის კუნძულები	-	35.9	-35.9
ფილიპინები	1 956.8	63.7	1 893.1
ქუვეითი	1 183.1	0.6	1 182.5
ყატარი	911.4	2 011.4	-1 100.0
შვეიცარია	35 196.5	61 818.3	-26 621.7
შრი-ლანკა	18.7	1 134.1	-1 115.4
ჩილე	0.0	22 240.7	-22 240.7
ჩინეთი	193 340.6	429 991.1	-236 650.4
ჩრდილოეთ მაკედონია	213.2	722.4	-509.1
ჩრდილოეთ მარიანას კუნძულები	-	33.3	-33.3
ჯიბუტი	115.8	400.0	-284.2
ჰონდურასი	38.5	-	38.5
ჰონ-კონგი	4 031.4	39 742.1	-35 710.6

*წინასწარი მონაცემები.

საქართველოს სტატისტიკის ეროვნული სამსახური

19.06.2023

- წყარო:**
-  სსიპ საქართველოს ფინანსთა სამინისტროს შემოსავლების სამსახური;
 -  სს „საქართველოს სახელმწიფო ელექტროსისტემა“;
 -  სს „ელექტროენერგეტიკული სისტემის კომერციული ოპერატორი“;
 -  შპს „საქართველოს გაზის ტრანსპორტირების კომპანია“.

გამოყენებული პირობითი აღნიშვნები:

- მოვლენა არ არსებობს;
- 0.0 მაჩვენებლის სიდიდე უმნიშვნელოა;
- * მონაცემები წინასწარია და ექვემდებარება დაზუსტებას ინფორმაციულ წყაროებში და მეთოდოლოგიაში შესაბამისი ცვლილებების შეტანის შემთხვევაში;
- ... მონაცემები კონფიდენციალურია.

შენიშვნა:

- ცალკეულ შემთხვევებში მცირე განსხვავება საბოლოო შედეგსა და შესაკრებთა ჯამს შორის აიხსნება მონაცემთა დამრგვალებით;
- ინფორმაცია არ მოიცავს გამარტივებული საბაჟო დეკლარაციების (ფორმა #4) მონაცემებს;
- ინფორმაცია არ მოიცავს არაორგანიზებულ ვაჭრობას; ასევე აფხაზეთის ავტონომიური რესპუბლიკისა და ცხინვალის რეგიონის ოკუპირებულ ტერიტორიებს;
- საერთაშორისო მეთოდოლოგიების შესაბამისად საგარეო ვაჭრობის სტატისტიკა და საბაჟო სტატისტიკა განსხვავებულად ახდენს სასაქონლო ნაკადების მოცვას. კერძოდ საგარეო ვაჭრობის სტატისტიკაში არ აისახება დროებითი დიპლომატიური სატრანზიტო და სხვა ანალოგიური სახის ტვირთები.

წინასწარი მონაცემების კორექტირება ხორციელდება საქსტატის მიერ შემუშავებული სტატისტიკური ინფორმაციის გადასინჯვის პოლიტიკის შესაბამისად (რეგულარული გადასინჯვის პრინციპის საფუძველზე) რესკონდენტების/ადმინისტრაციული წყაროების მიერ მონაცემების დაზუსტების შედეგად.

საკონტაქტო პირები:

ბადრი კვაჭაძე, ტელ.: (+995 32) 236 72 10 (300).

E-mail: bkvachadze@geostat.ge

მარიამ ყაველაშვილი ტელ.: (+995 32) 236 72 10 (020)

E-mail: mkavelashvili@geostat.ge