



სტატისტიკის ეროვნული სამსახური

ინფლაცია საქართველოში

2017
ივლისი


03.08.2017

www.geostat.ge

ინფლაცია საქართველოში, 2017 წლის ივლისი

2017 წლის ივლისში საქართველოში ინფლაციის დონემ წინა თვესთან შედარებით -0,9 პროცენტი, ხოლო წლიური ინფლაციის დონემ 6,0 პროცენტი შეადგინა.

ქვემოთ მოცემულ ცხრილში წარმოდგენილია სამომხმარებლო კალათაში შემავალი საქონლისა და მომსახურების ჯგუფების ფასების პროცენტული ცვლილება და შესაბამისი წვლილი ინფლაციის მთლიან მაჩვენებელში წინა თვესთან შედარებით.



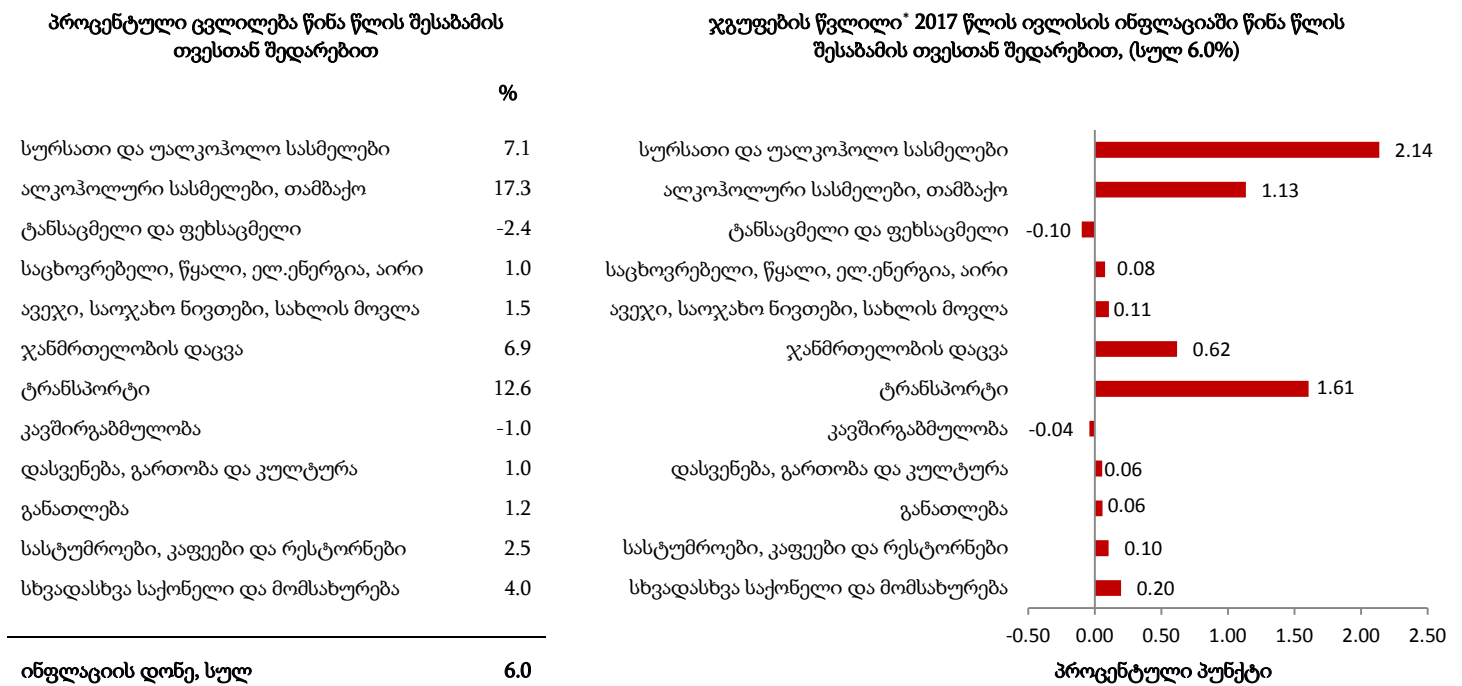
მოცემულ პერიოდში ინფლაციის მაჩვენებლის ფორმირებაზე ძირითადი გავლენა იქონია ფასების ცვლილებამ შემდეგ ჯგუფებზე:

სურსათი და უალკოჰოლო სასმელები: ჯგუფში ფასები შემცირდა 2,6 პროცენტით, რაც ინფლაციის მთლიან მაჩვენებელზე -0,78 პროცენტული პუნქტით აისახა. ფასები შემცირდა შემდეგ ქვეჯგუფებზე: ბოსტნეული და ბაღიერი (-18,0 პროცენტი), ხილი და ყურძენი (-9,0 პროცენტი), ხორცი და ხორცის პროდუქტები (-0,5 პროცენტი), შაქარი, ჯემი და სხვა ტკბილეული (-0,3 პროცენტი);

ტრანსპორტი: ჯგუფში ფასები შემცირდა 1,0 პროცენტით. შესაბამისად, ჯგუფის წვლილმა ინფლაციის მთლიან მაჩვენებელში -0,14 პროცენტული პუნქტი შეადგინა. ფასები შემცირდა პირადი სატრანსპორტო საშუალებების ექსპლუატაციაზე (-2,3 პროცენტი) და სატრანსპორტო საშუალებების შეძენაზე (-1,5 პროცენტი). ამასთან, ფასები გაიზარდა სატრანსპორტო მომსახურებაზე (2,2 პროცენტი).

* რიცხვების დამრგვალების გამო ცალკეული ჯგუფების ჯამი შესაძლოა არ უდრიდეს ინფლაციის მთლიან მაჩვენებელს.

ქვემოთ მოცემულ ცხრილში წარმოდგენილია სამომხმარებლო კალათაში შემავალი საქონლისა და მომსახურების ჯგუფების ფასების პროცენტული ცვლილება და შესაბამისი წვლილი 2017 წლის ივლისის წლიური ინფლაციის მთლიან მაჩვენებელში.



წლიური ინფლაციის ფორმირებაზე ძირითადი გავლენა იქონია ფასების ცვლილებამ შემდეგ ჯგუფებზე:

სურსათი და უალკოჰოლო სასმელები: ფასები გაიზარდა 7,1 პროცენტით, რაც 2,14 პროცენტული პუნქტით აისახა მთლიანი ინდექსის ზრდაში. ფასები გაიზარდა შემდეგ ქვეჯგუფებზე: ბოსტნეული და ბაღჩეული (25,6 პროცენტი), ხილი და ყურძენი (15,9 პროცენტი), რძე, ყველი და კვერცხი (9,3 პროცენტი), ხორცი და ხორცის პროდუქტები (9,1 პროცენტი), ყავა, ჩაი და კაკაო (5,6 პროცენტი), ზეთი და ცხიმი (5,5 პროცენტი), თევზი (4,4 პროცენტი);

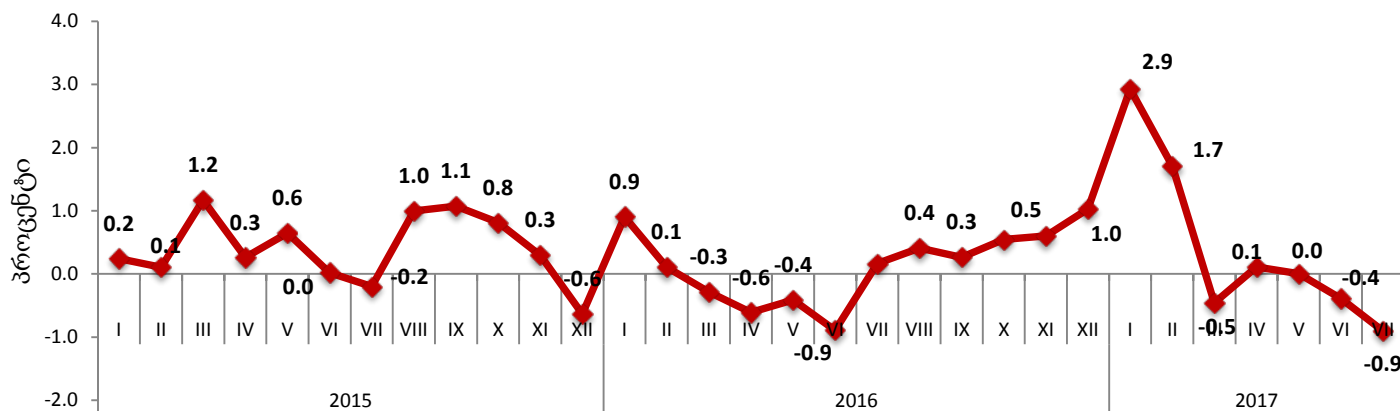
ტრანსპორტი: ფასები მომატებულია 12,6 პროცენტით, რაც წლიურ ინფლაციაზე 1,61 პროცენტული პუნქტით აისახა. ფასები მომატებულია პირადი სატრანსპორტო საშუალებების ექსპლუატაციაზე (18,0 პროცენტი), სატრანსპორტო საშუალებების შეძენაზე (4,0 პროცენტი) და სატრანსპორტო მომსახურებაზე (3,4 პროცენტი);

ალკოჰოლური სასმელები, თამბაქო: ფასები გაიზარდა 17,3 პროცენტით, რაც 1,13 პროცენტული პუნქტით აისახა მთლიანი ინდექსის ზრდაში. ჯგუფში ფასების მატება დაფიქსირდა როგორც თამბაქოს ნაწარმზე (37,1 პროცენტი), ასევე ალკოჰოლურ სასმელებზე (1,3 პროცენტი);

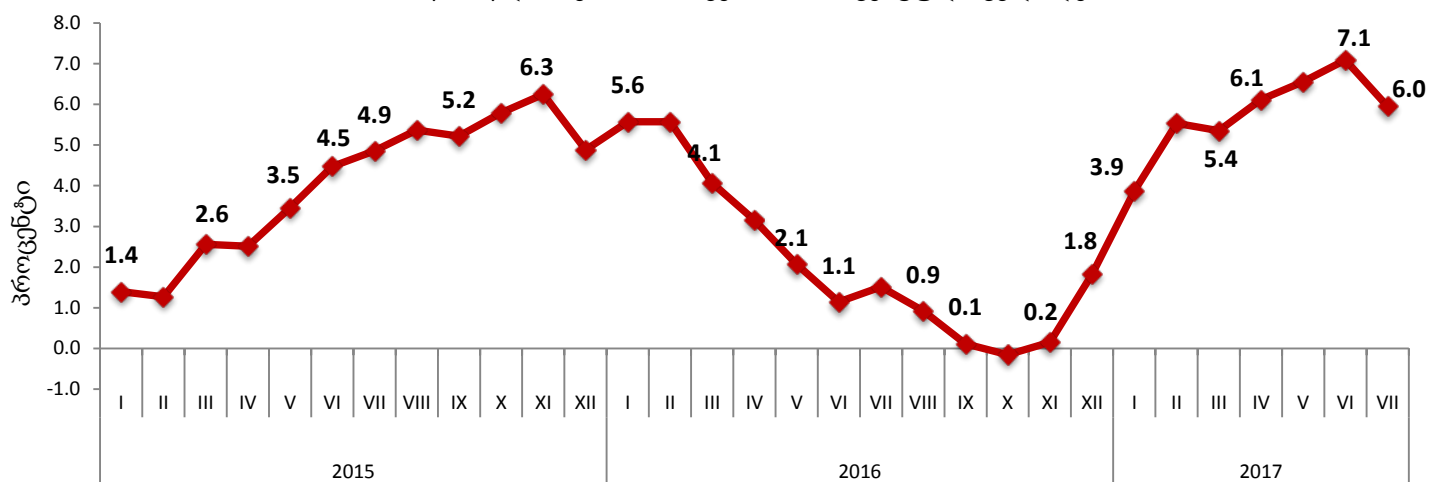
ჯანმრთელობის დაცვა: ფასები გაიზარდა 6,9 პროცენტით, რაც 0,62 პროცენტული პუნქტით აისახა მთლიანი ინდექსის ზრდაში. ჯგუფში ფასების მატება დაფიქსირდა სამედიცინო პროდუქციის, აპარატურის და მოწყობილობების ქვეჯგუფზე (18,1 პროცენტი) და ამბულატორიულ სამედიცინო მომსახურებაზე (5,5 პროცენტი).

* რიცხვების დამრგვალების გამო ცალკეული ჯგუფების ჯამი შესაძლოა არ უდრიდეს ინფლაციის მთლიან მაჩვენებელს.

ყოველთვიური ინფლაცია



წლიური ინფლაციის დონე საქართველოში (წინა წლის შესაბამის თვესთან, პროცენტული ცვლილება)



საშუალო ინფლაციის დონე საქართველოში (12 თვის საშუალო წინა 12 თვის საშუალოსთან, პროცენტული ცვლილება)

