



სტატისტიკის ეროვნული სამსახური

ინფორმაცია სასტუმროებისა და სასტუმროს  
ტიპის დაწესებულებების  
საქმიანობის შესახებ

# 2016

წლის შედეგები



31.08.2017  
[www.geostat.ge](http://www.geostat.ge)

## ინფორმაცია სასტუმროებისა და სასტუმროს ტიპის დაწესებულებების საქმიანობის შესახებ, 2016 წელი

დეკლარირებული მონაცემების მიხედვით, 2016 წელს საქართველოში ფუნქციონირებდა სასტუმროს მომსახურებით დაკავებული 1415 ეკონომიკური სუბიექტი<sup>1</sup>, რომელთაც გააჩნიათ 1496 სასტუმრო და სასტუმროს ტიპის დაწესებულება (ადგილობრივი ერთეულების და ფილიალების ჩათვლით).

სასტუმროს მომსახურებით დაკავებული ეკონომიკური სუბიექტებისათვის ყველაზე გავრცელებულ ორგანიზაციულ-სამართლებრივ ფორმას შეზღუდული პასუხისმგებლობის საზოგადოება წარმოადგენს, რომლის წილად მოდის 2016 წელს მოქმედი სასტუმროების და სასტუმროს ტიპის დაწესებულებების საერთო რაოდენობის 57.4%, ინდივიდუალური მეწარმის წილად - 40.6%. დანარჩენ მათგანს გააჩნია სააქციო საზოგადოების (1.3%), სოლიდარული პასუხისმგებლობის საზოგადოების (0.1%) და სხვა ორგანიზაციულ-სამართლებრივი ფორმის (0.6%) სტატუსი.

მოქმედი სასტუმროების 99.5% კერძო საკუთრებაშია, ხოლო 0.5% - სახელმწიფო საკუთრებაში.

2016 წელს საქართველოში მოქმედი სასტუმროების და სასტუმროს ტიპის დაწესებულებების საერთო ფართობი 1675.1 ათას კვადრატულ მეტრს შეადგენდა (29.5%-ით მეტი, გასული წლის შესაბამის მაჩვენებელთან შედარებით). აქედან იჯარით გაცემულია 28.7 ათასი კვადრატული მეტრი, ხოლო ყველა ნომრის საცხოვრებელმა ფართობმა 821.4 ათასი კვადრატული მეტრი შეადგინა (33.3%-ით მეტი, გასული წლის შესაბამის მაჩვენებელთან შედარებით).

2016 წელს მოქმედ სასტუმროებსა და სასტუმროს ტიპის დაწესებულებებში ადგილების საერთო რაოდენობამ 61.4 ათასი ერთეული შეადგინა. ნომრების საერთო რიცხვი 28.4 ათასი ერთეულია, რომელთა 10.0% ლუქსია, 12.9% - ერთადგილიანი, 57.8% - ორადგილიანი, ხოლო 19.3% სამი და მეტი ადგილის მქონე ნომრებია.

2016 წლის განმავლობაში საქართველოს სასტუმროები და სასტუმროს ტიპის დაწესებულებები 2539.8 ათას სტუმარს მოემსახურა, რაც 37.0%-ით აღემატება გასული წლის შესაბამის მაჩვენებელს. საქართველოს სასტუმროებს სტუმართა 65.8% საზღვარგარეთის ქვეყნებიდან სტუმრობდა<sup>2</sup>, 34.2% - საქართველოდან. საზღვარგარეთის ქვეყნებიდან საქართველოს სასტუმროებს უმეტესად სტუმრობდნენ რუსეთიდან (13.8%) შემოსული სტუმრები. ევროკავშირის ქვეყნებიდან შემოსულ სტუმართა შორის უმეტესობას პოლონეთიდან (21.1%) და გერმანიიდან (18.1%) შემოსული სტუმრები

<sup>1</sup> საქართველოს კანონმდებლობის შესაბამისად რეგისტრირებული იურიდიული პირები და ინდივიდუალური მეწარმეები.

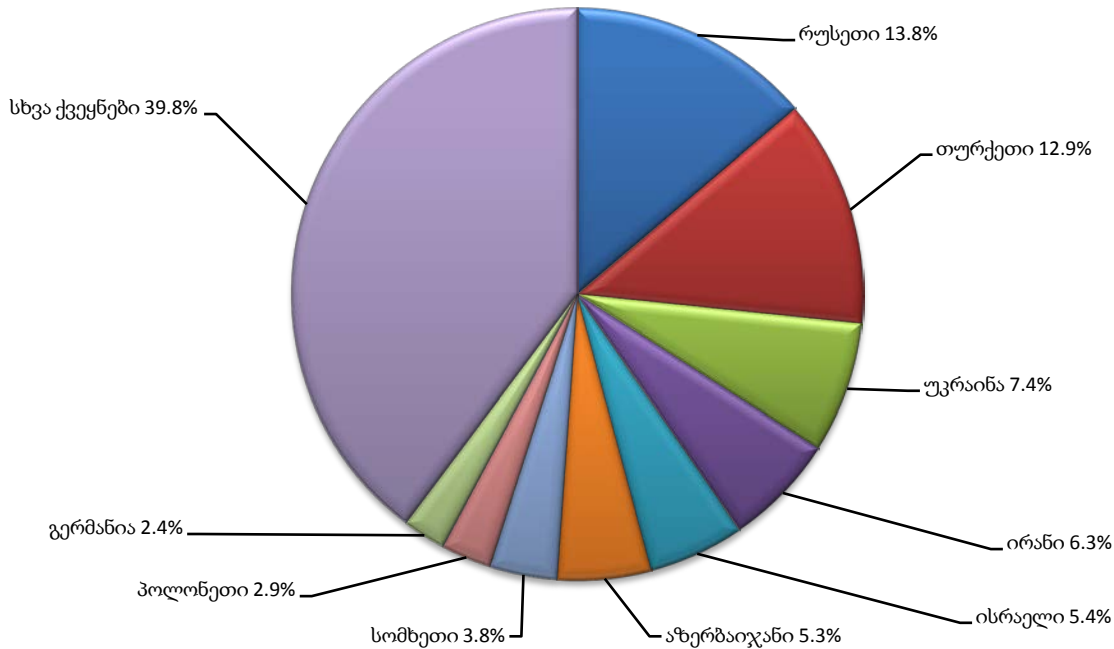
<sup>2</sup> სასტუმროების და სასტუმროს ტიპის დაწესებულებების სტატისტიკური გამოკვლევის შედეგების შედარებისას ტურიზმის ეროვნული ადმინისტრაციის მონაცემებთან დაფიქსირდა, რომ ტურისტების (24 საათით და მეტი დროით შემოსული) 61.4%-მა ისარგებლა სასტუმროს და სასტუმროს ტიპის დაწესებულებების მომსახურებით, ხოლო დანარჩენი ცხოვრობდა ახლობლის/ნათესავის ბინაში ან განთავსდა საოჯახო სასტუმროებში.

შეადგენდნენ, ხოლო სხვა ქვეყნებიდან შემოსულ სტუმართა შორის უდიდესი წილი თურქეთიდან (24.0%) და ირანიდან (11.8%) შემოსულ სტუმრებს უკავია.

შემდეგი დიაგრამა ასახავს არარეზიდენტი სტუმრების პირველ ათეულს, რომლებიც 2016 წელს სტუმრობდნენ საქართველოს სასტუმროებს:

დიაგრამა 1.

არარეზიდენტი სტუმრების პროცენტული განაწილება ქვეყნების მიხედვით



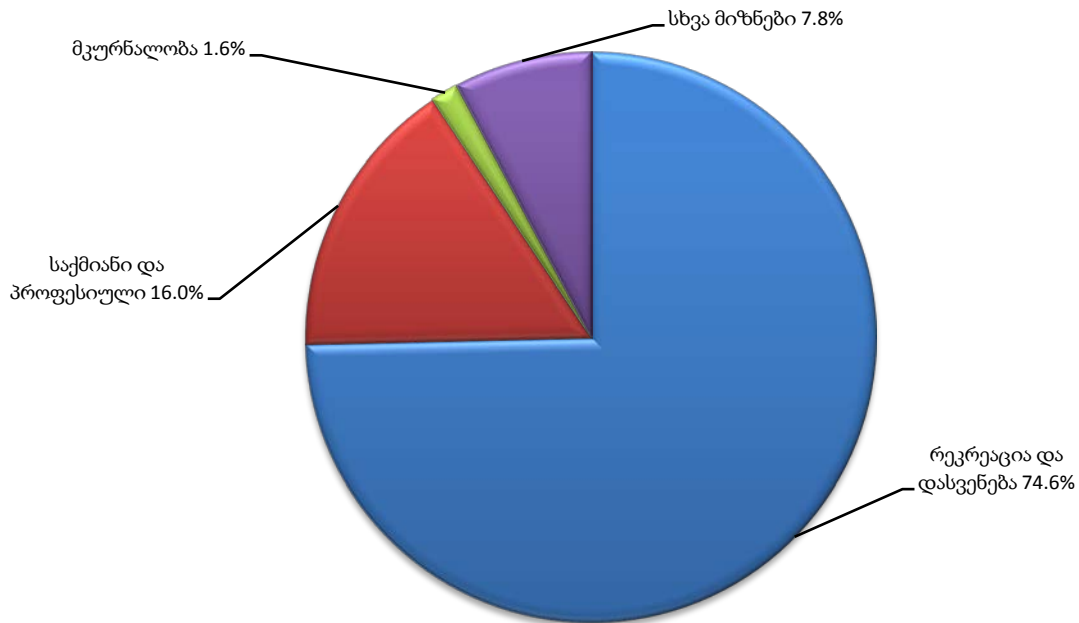
2016 წელს გასულ წელთან შედარებით, სასტუმროებსა და სასტუმროს ტიპის დაწესებულებებში სტუმართა რაოდენობა მნიშვნელოვნად გაიზარდა ირანიდან (6.6-ჯერ), რუსეთიდან 71.2% - ით, თურქეთიდან - 70.0% - ით, უკრაინიდან - 41.4%-ით, გერმანიიდან - 27.9%-ით, პოლონეთიდან - 21.6%-ით, აშშ-დან - 19.4% - ით და სომხეთიდან - 11.9% - ით.

საზღვარგარეთის ქვეყნებიდან საქართველოს სასტუმროებს უმეტესად სტუმრობდნენ რეკრეაციისა და დასვენების მიზნით (74.6%), საქმიანი და პროფესიული მიზნით - 16.0%, მკურნალობის მიზნით - 1.6%, ხოლო დარჩენილი 7.8% სხვა მიზნებზე მოდის.

შემდეგი დიაგრამა ასახავს არარეზიდენტი სტუმრების განაწილებას სტუმრობის მიზნის მიხედვით:

დიაგრამა 2.

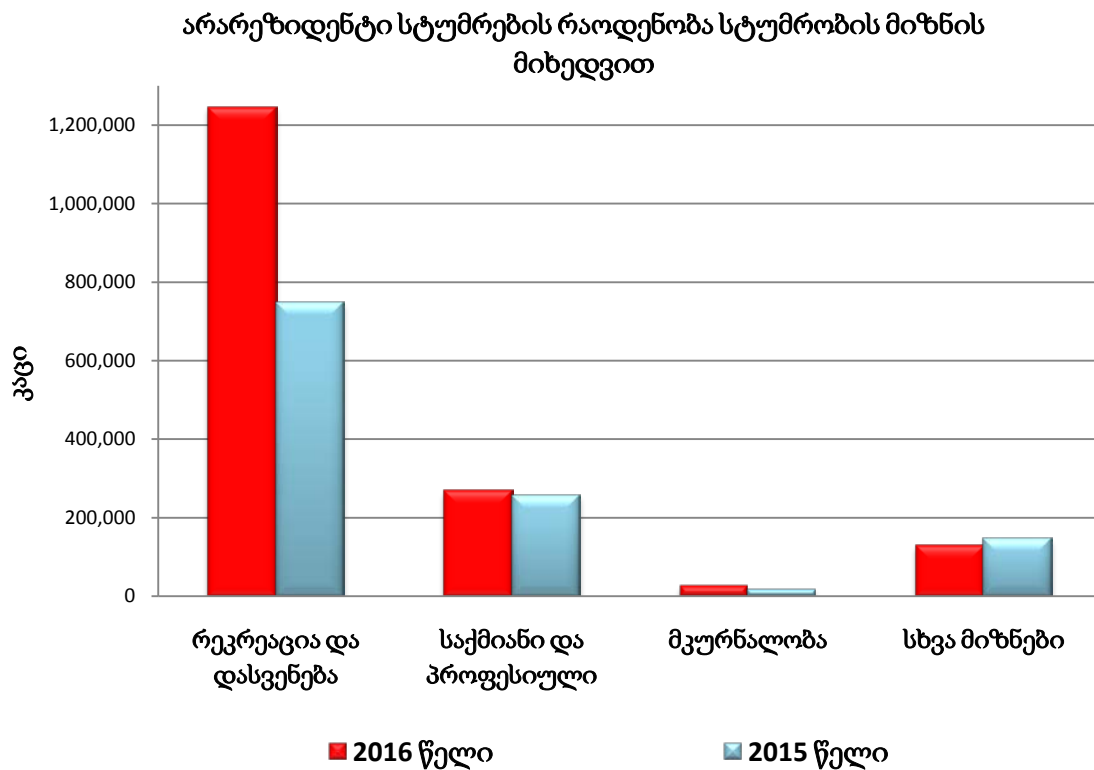
არარეზიდენტი სტუმრების პროცენტული განაწილება  
სტუმრობის მიზნის მიხედვით



რეკრეაციისა და დასვენების მიზნით, სასტუმროებსა და სასტუმროს ტიპის დაწესებულებებში განთავსებული არარეზიდენტი სტუმრებიდან 14.3% მოდის რუსეთიდან ჩამოსულ სტუმრებზე, 13.6% - თურქეთზე, 7.4% - უკრაინაზე, 6.8% - ირანზე, 6.3% - ისრაელზე, 3.6% - აზერბაიჯანზე, 3.6% - სომხეთზე და 3.2% პოლონეთზე.

შემდეგი დიაგრამა ასახავს არარეზიდენტი სტუმრების რაოდენობას სტუმრობის მიზნის მიხედვით, 2016 და 2015 წლებში:

დიაგრამა 3.



საქართველოს სტატისტიკის ეროვნული სამსახური

საკონტაქტო პირები:

გიორგი სანაძე, ტელ: 2 36 72 10 (200), E-mail: [gsanadze@geostat.ge](mailto:gsanadze@geostat.ge)

მარიამ ყაველაშვილი, ტელ: 2 36 72 10 (020), E-mail: [mkavelashvili@geostat.ge](mailto:mkavelashvili@geostat.ge)