



სტატისტიკის ეროვნული სამსახური

ინფლაცია საქართველოში

2017

ოქტომბერი




03.11.2017

www.geostat.ge

ინფლაცია საქართველოში, 2017 წლის ოქტომბერი

2017 წლის ოქტომბერში საქართველოში ინფლაციის დონემ წინა თვესთან შედარებით 0,8 პროცენტი, ხოლო წლიური ინფლაციის დონემ 6,4 პროცენტი შეადგინა.

ქვემოთ მოცემულ ცხრილში წარმოდგენილია სამომხმარებლო კალათაში შემავალი საქონლისა და მომსახურების ჯგუფების ფასების პროცენტული ცვლილება და შესაბამისი წვლილი ინფლაციის მთლიან მაჩვენებელში წინა თვესთან შედარებით.




მოცემულ პერიოდში ინფლაციის მაჩვენებლის ფორმირებაზე ძირითადი გავლენა იქონია ფასების ცვლილებამ შემდეგ ჯგუფებზე:

სურსათი და უალკოჰოლო სასმელები: ჯგუფში ფასები გაიზარდა 1,6 პროცენტით, რაც ინფლაციის მთლიან მაჩვენებელზე 0,46 პროცენტული პუნქტით აისახა. ფასები გაიზარდა ქვეჯგუფებზე: ბოსტნეული და ბაღჩეული (11,5 პროცენტი), რძე, ყველი და კვერცხი (3,2 პროცენტი) და ზეთი და ცხიმი (1,1 პროცენტი). ამასთან, ფასები შემცირდა ხილსა და ყურძენზე (-3,0 პროცენტი);

ტანსაცმელი და ფეხსაცმელი: ჯგუფში ფასები გაიზარდა 6,5 პროცენტით. შესაბამისად, ჯგუფის წვლილმა ინფლაციის მთლიან მაჩვენებელში 0,19 პროცენტული პუნქტი შეადგინა. ფასები გაიზარდა ფეხსაცმელზე (12,0 პროცენტი) და ტანსაცმელზე (3,6 პროცენტი).

* რიცხვების დამრგვალების გამო ცალკეული ჯგუფების ჯამი შესაძლოა არ უდრიდეს ინფლაციის მთლიან მაჩვენებელს.

ქვემოთ მოცემულ ცხრილში წარმოდგენილია სამომხმარებლო კალათაში შემავალი საქონლისა და მომსახურების ჯგუფების ფასების პროცენტული ცვლილება და შესაბამისი წვლილი 2017 წლის ოქტომბრის წლიური ინფლაციის მთლიან მაჩვენებელში.



წლიური ინფლაციის ფორმირებაზე ძირითადი გავლენა იქონია ფასების ცვლილებამ შემდეგ ჯგუფებზე:

სურსათი და უალკოჰოლო სასმელები: ფასები გაიზარდა 7,4 პროცენტით, რაც 2,21 პროცენტული პუნქტით აისახა მთლიანი ინდექსის ზრდაში. ფასები გაიზარდა შემდეგ ქვეჯგუფებზე: ბოსტნეული და ბაღჩეული (28,4 პროცენტი), ხილი და ყურძენი (13,7 პროცენტი), რძე, ყველი და კვერცხი (11,7 პროცენტი), ხორცი და ხორცის პროდუქტები (9,1 პროცენტი), ზეთი და ცხიმი (7,6 პროცენტი);

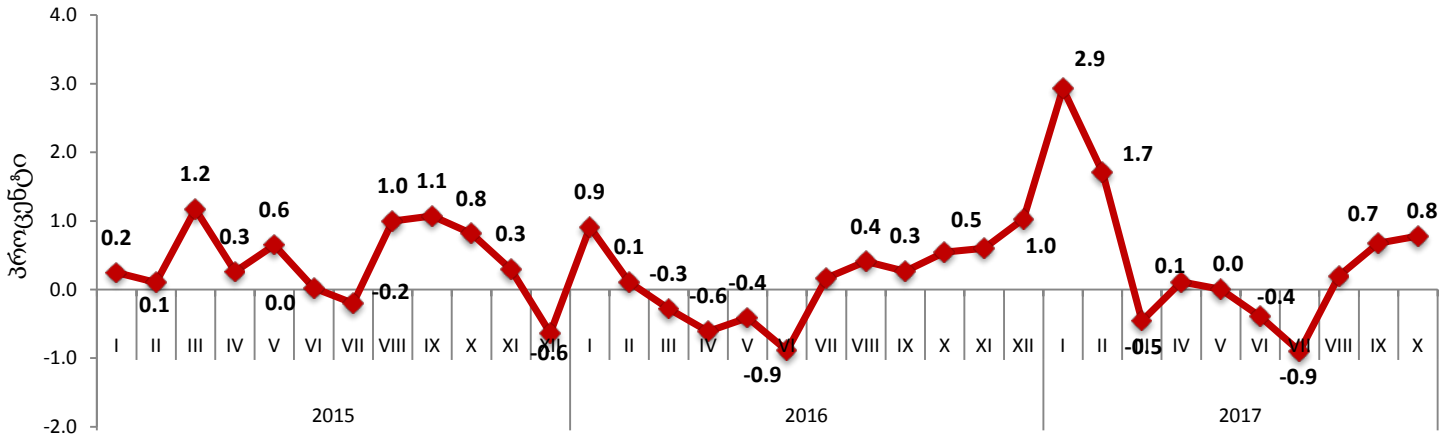
ტრანსპორტი: ფასები მომატებულია 14,7 პროცენტით, რაც წლიურ ინფლაციაზე 1,83 პროცენტული პუნქტით აისახა. ფასები გაიზარდა პირადი სატრანსპორტო საშუალებების ექსპლუატაციაზე (19,4 პროცენტი), სატრანსპორტო საშუალებების შექმნაზე (12,7 პროცენტი) და სატრანსპორტო მომსახურებაზე (5,1 პროცენტი);

ალკოჰოლური სასმელები, თამბაქო: ფასები გაიზარდა 17,6 პროცენტით, რაც 1,13 პროცენტული პუნქტით აისახა მთლიანი ინდექსის ზრდაში. ჯგუფში ფასების მატება დაფიქსირდა როგორც თამბაქოს ნაწარმზე (37,8 პროცენტი), ისე ალკოჰოლურ სასმელებზე (1,2 პროცენტი);

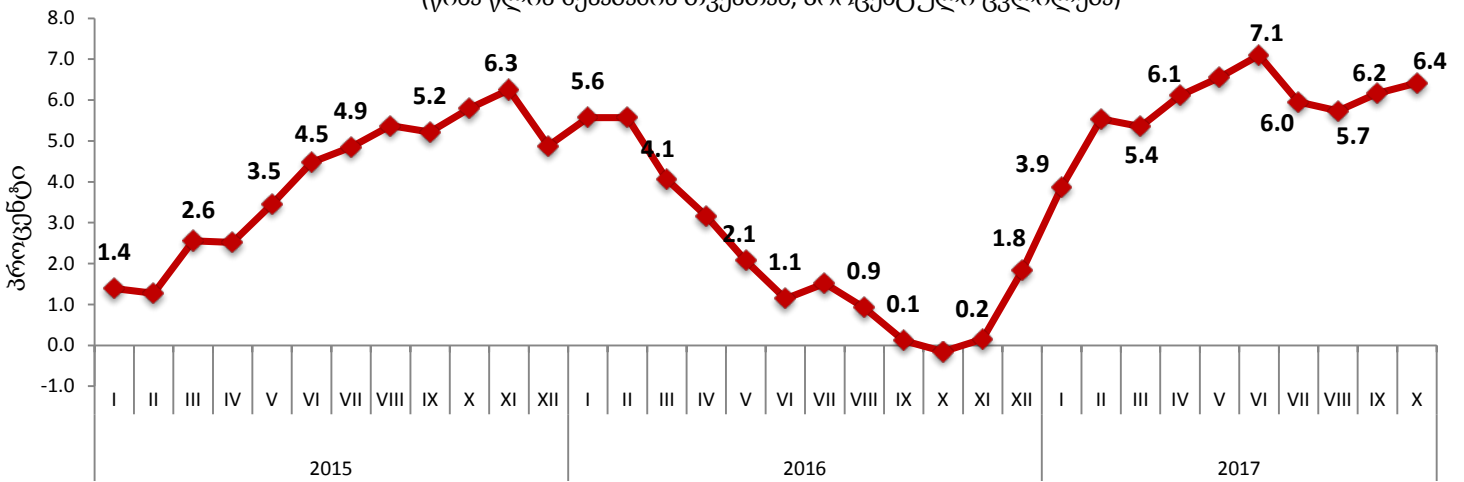
ჯანმრთელობის დაცვა: ფასები გაიზარდა 5,8 პროცენტით, რაც 0,5 პროცენტული პუნქტით აისახა მთლიანი ინდექსის ზრდაში. ჯგუფში ფასების მატება დაფიქსირდა სამედიცინო პროდუქციის, აპარატურის და მოწყობილობების ქვეჯგუფზე (10,7 პროცენტი) და ამბულატორიულ სამედიცინო მომსახურებაზე (6,2 პროცენტი).

* რიცხვების დამრგვალების გამო ცალკეული ჯგუფების ჯამი შესაძლოა არ უდრიდეს ინფლაციის მთლიან მაჩვენებელს.

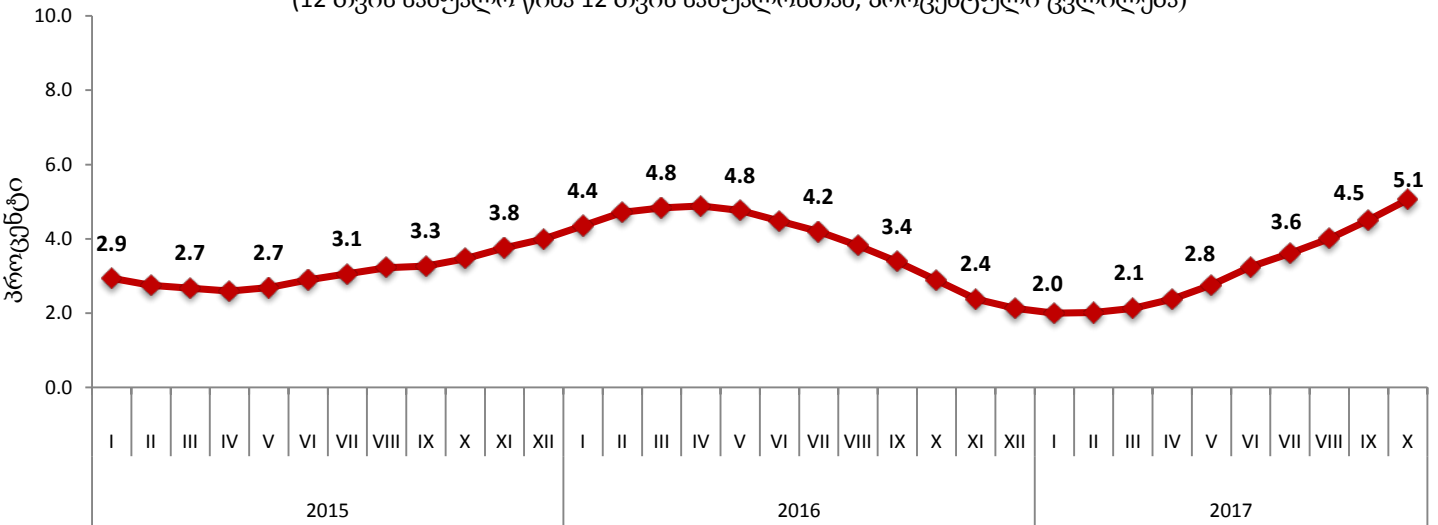
ყოველთვიური ინფლაცია



წლიური ინფლაციის დონე საქართველოში (წინა წლის შესაბამის თვესთან, პროცენტული ცვლილება)



საშუალო ინფლაციის დონე საქართველოში (12 თვის საშუალო წინა 12 თვის საშუალოსთან, პროცენტული ცვლილება)



საკონტაქტო პირი: გიორგი თეთრაული
 ტელ: (+995 32) 236 72 10 (400)
 ფაქსი: (+995 32) 236 72 13
 ელ.ფოსტა: gtetrauli@geostat.ge