

საქართველოს სტატისტიკის ეროვნული სამსახური

19.07.2023

დანართი №1

საქართველოს საგარეო ვაჭრობა ქვეყნების მიხედვით 2023* წლის იანვარ-ივნისში (ათასი აშშ დოლარი)

	ექსპორტი (FOB)	იმპორტი (CIF)	სალდო
საგარეო ვაჭრობა – სულ	3 052 762.2	7 215 806.2	-4 163 044.0
მათ შორის:			
ევროკავშირის ქვეყნები	398 238.2	1 735 714.5	-1 337 476.3
ავსტრია	989.1	48 534.4	-47 545.3
ბელგია	14 539.8	68 970.2	-54 430.4
ბულგარეთი	146 192.8	56 899.6	89 293.2
ხორვატია	326.4	7 030.2	-6 703.8
კვიპროსი	377.0	2 889.0	-2 512.0
ჩეხეთი	13 711.2	106 604.7	-92 893.5
დანია	808.1	20 320.8	-19 512.7
ესტონეთი	4 188.7	6 016.5	-1 827.8
ფინეთი	317.7	16 417.7	-16 099.9
საფრანგეთი	25 836.7	137 415.8	-111 579.1
გერმანია	28 803.0	446 226.7	-417 423.6
საბერძნეთი	1 728.1	26 472.7	-24 744.7
უნგრეთი	372.6	32 121.5	-31 748.9
ირლანდია	866.3	9 556.7	-8 690.4
იტალია	15 651.3	181 127.9	-165 476.6
ლატვია	5 056.1	22 604.6	-17 548.5
ლიეტუვა (ლიტვა)	27 913.9	29 782.5	-1 868.5
ლუქსემბურგი	55.4	2 239.6	-2 184.2
მალტა	18.8	5 116.7	-5 097.9
ნიდერლანდები	10 651.3	121 600.1	-110 948.8
პოლონეთი	24 869.2	130 222.6	-105 353.4
პორტუგალია	2 500.3	10 099.2	-7 598.9
რუმინეთი	16 846.0	100 415.0	-83 569.0
სლოვაკეთი	970.8	12 594.7	-11 623.9
სლოვენია	225.5	16 040.7	-15 815.3
ესპანეთი	53 426.5	97 627.8	-44 201.3
შვედეთი	995.6	20 766.6	-19 770.9
დსთ-ის ქვეყნები	1 923 329.1	1 718 314.6	205 014.5
აზერბაიჯანი	413 335.3	318 162.2	95 173.0
სომხეთი	440 008.1	207 718.5	232 289.6
ბელარუსი	20 168.8	49 066.2	-28 897.5
ყაზახეთი	300 616.6	14 949.4	285 667.2

საქართველოს სტატისტიკის ეროვნული სამსახური

19.07.2023

	ექსპორტი (FOB)	იმპორტი (CIF)	სალდო
ყირგიზეთი	281 280.1	2 678.4	278 601.8
მოლდოვა	4 636.8	3 648.9	987.8
რუსეთი	343 913.4	927 278.4	-583 364.9
ტაჯიკეთი	19 563.8	36.0	19 527.8
თურქმენეთი	4 624.5	33 552.8	-28 928.4
უკრაინა	50 028.8	134 687.7	-84 658.9
უზბეკეთი	45 152.9	26 536.0	18 616.9
დანარჩენი ქვეყნები	731 194.8	3 761 777.0	-3 030 582.2
ავღანეთი	31.0	-	31.0
ალბანეთი	20.0	324.0	-303.9
ალჟირი	5 998.4	17.6	5 980.8
ანგოლა	-	17.9	-17.9
არგენტინა	612.9	7 727.8	-7 114.9
ავსტრალია	714.3	280.2	434.2
ბაჰრეინი	115.9	333.2	-217.3
ბანგლადეში	-	2 149.4	-2 149.4
ბუტანი	86.4	-	86.4
ბოსნია და ჰერცეგოვინა	37.5	302.1	-264.6
ბრაზილია	307.9	65 891.5	-65 583.6
ბელიზი	1.0	68.2	-67.2
კამბოჯა	96.0	1 927.0	-1 831.0
კამერუნი	1.8	-	1.8
კანადა	1 443.8	17 354.7	-15 911.0
შრი-ლანკა	18.7	1 230.3	-1 211.6
ჩილე	0.0	22 539.5	-22 539.5
ჩინეთი	219 785.6	575 063.5	-355 277.9
ტაივანი ჩინეთის პროვინცია	1 145.3	7 510.9	-6 365.6
კოლუმბია	1 868.9	199.9	1 669.0
კონგო	245.0	0.8	244.2
კოსტა-რიკა	54.9	57.1	-2.2
კუბა	4.3	77.6	-73.3
ბენინი	99.4	-	99.4
დომინიკა	-	27.0	-27.0
ეკვადორი	-	18 614.9	-18 614.9
ეთიოპია	125.5	25.8	99.7
ფარერის კუნძულები	-	35.9	-35.9
ჯიბუტი	115.8	400.0	-284.2
გაბონი	-	4 426.9	-4 426.9
გამბია	-	551.3	-551.3
განა	3 912.2	0.9	3 911.3

საქართველოს სტატისტიკის ეროვნული სამსახური

19.07.2023

	ექსპორტი (FOB)	იმპორტი (CIF)	სალდო
გიბრალტარი	-	63.6	-63.6
ჰონდურასი	60.3	-	60.3
ჰონ-კონგი	4 772.5	51 085.9	-46 313.3
ისლანდია	8.9	1 459.9	-1 451.0
ინდოეთი	9 867.8	62 158.2	-52 290.4
ინდონეზია	138.2	34 827.7	-34 689.5
ირანი	12 710.4	120 349.6	-107 639.2
ერაყი	23 002.4	8 463.3	14 539.1
ისრაელი	9 371.0	8 538.1	832.8
კოტ-დივუარი	73.0	-	73.0
იაპონია	6 108.2	236 208.8	-230 100.6
იორდანია	778.0	615.8	162.2
კენია	60.4	314.3	-253.9
კორეა რესპუბლიკა	2 491.2	48 139.8	-45 648.6
ქუვეითი	1 315.7	0.6	1 315.1
ლაოსი	75.3	2.1	73.2
ლიბანი	287.7	222.7	65.0
ლიბერია	86.7	-	86.7
ლიბია	1 831.4	3.8	1 827.6
ლიხტენშტაინი	-	384.1	-384.1
მადაგასკარი	-	61.4	-61.4
მალავი	-	398.3	-398.3
მალაიზია	2 060.5	6 301.4	-4 240.9
მავრიკი	-	9.6	-9.6
მექსიკა	278.1	1 554.5	-1 276.4
მონაკო	5.6	217.2	-211.6
მონღოლეთი	789.0	-	789.0
მონტენეგრო	126.9	1.1	125.9
მაროკო	1 142.4	6 449.0	-5 306.6
ომანი	47.4	199.4	-152.0
ნეპალი	-	9.0	-9.0
ახალი ზელანდია	-	1 955.2	-1 955.2
ნიკარაგუა	-	22.6	-22.6
ნიგერი	139.7	44.4	95.3
ნიგერია	76.0	106.8	-30.8
ნორვეგია	277.7	10 086.6	-9 808.9
ჩრდილოეთ მარიანას კუნძულები	-	33.3	-33.3
პაკისტანი	604.8	2 411.7	-1 806.9
პანამა	3 929.4	132.9	3 796.5
პარაგვაი	55.1	3 753.6	-3 698.5

საქართველოს სტატისტიკის ეროვნული სამსახური





19.07.2023

	ექსპორტი (FOB)	იმპორტი (CIF)	სალდო
პერუ	48 399.0	352.2	48 046.8
ფილიპინები	1 956.8	96.1	1 860.7
ყატარი	1 024.4	2 882.4	-1 858.0
სან-მარინო	-	774.1	-774.1
საუდების არაბეთი	7 928.0	6 635.7	1 292.3
სერბეთი	1 606.2	11 375.2	-9 769.1
სეიშელები	-	150.5	-150.5
სინგაპური	5 906.1	9 470.3	-3 564.1
ვიეტნამი	755.2	31 023.7	-30 268.4
სომალი	52.4	7.7	44.7
სამხრეთი აფრიკა	94.1	1 563.3	-1 469.2
ზიმბაბვე	-	0.9	-0.9
სუდანი	477.0	-	477.0
სურინამი	370.8	-	370.8
შვეიცარია	42 276.5	73 576.5	-31 300.0
სირია	825.9	477.4	348.5
ტაილანდი	70.7	15 434.8	-15 364.1
ტოგო	0.5	-	0.5
არაბთა გაერთიანებული საამიროები	23 873.6	173 826.1	-149 952.5
ტუნისი	32.7	104.1	-71.4
თურქეთი	210 866.1	1 246 878.1	-1 036 011.9
უგანდა	-	197.3	-197.3
ჩრდილოეთ მაკედონია	243.2	778.2	-535.0
ეგვიპტე	1 244.4	8 641.2	-7 396.8
გაერთიანებული სამეფო	5 822.6	64 671.0	-58 848.3
ტანზანია	8 994.8	239.2	8 755.6
აშშ	45 712.5	775 194.0	-729 481.5
ვირჯინის კუნძულები აშშ	-	831.7	-831.7
ბურკინა-ფასო	60.0	-	60.0
ურუგვაი	28.8	2 852.9	-2 824.1
იემენი	53.8	-	53.8
ზამბია	3 104.3	-	3 104.3

*წინასწარი მონაცემები.

საქართველოს სტატისტიკის ეროვნული სამსახური

19.07.2023

- წყარო:**
-  სსიპ საქართველოს ფინანსთა სამინისტროს შემოსავლების სამსახური;
 -  სს „საქართველოს სახელმწიფო ელექტროსისტემა“;
 -  სს „ელექტროენერგეტიკული სისტემის კომერციული ოპერატორი“;
 -  შპს „საქართველოს გაზის ტრანსპორტირების კომპანია“.

გამოყენებული პირობითი აღნიშვნები:

- მოვლენა არ არსებობს;
- 0.0 მაჩვენებლის სიდიდე უმნიშვნელოა;
- * მონაცემები წინასწარია და ექვემდებარება დაზუსტებას ინფორმაციულ წყაროებში და მეთოდოლოგიაში შესაბამისი ცვლილებების შეტანის შემთხვევაში;
- ... მონაცემები კონფიდენციალურია.

შენიშვნა:

- ცალკეულ შემთხვევებში მცირე განსხვავება საბოლოო შედეგსა და შესაკრებთა ჯამს შორის აიხსნება მონაცემთა დამრგვალებით;
- ინფორმაცია არ მოიცავს გამარტივებული საბაჟო დეკლარაციების (ფორმა #4) მონაცემებს;
- ინფორმაცია არ მოიცავს არაორგანიზებულ ვაჭრობას; ასევე აფხაზეთის ავტონომიური რესპუბლიკისა და ცხინვალის რეგიონის ოკუპირებულ ტერიტორიებს;
- საერთაშორისო მეთოდოლოგიების შესაბამისად საგარეო ვაჭრობის სტატისტიკა და საბაჟო სტატისტიკა განსხვავებულად ახდენს სასაქონლო ნაკადების მოცვას. კერძოდ საგარეო ვაჭრობის სტატისტიკაში არ აისახება დროებითი დიპლომატიური სატრანზიტო და სხვა ანალოგიური სახის ტვირთები.

წინასწარი მონაცემების კორექტირება ხორციელდება საქსტატის მიერ შემუშავებული სტატისტიკური ინფორმაციის გადასინჯვის პოლიტიკის შესაბამისად (რეგულარული გადასინჯვის პრინციპის საფუძველზე) რესკონდენტების/ადმინისტრაციული წყაროების მიერ მონაცემების დაზუსტების შედეგად.

საკონტაქტო პირები:

ბადრი კვაჭაძე, ტელ.: (+995 32) 236 72 10 (300).

E-mail: bkvachadze@geostat.ge

მარიამ ყაველაშვილი ტელ.: (+995 32) 236 72 10 (020)

E-mail: mkavelashvili@geostat.ge