



სტატისტიკის ეროვნული სამსახური

ეკონომიკური ზრდის წინასწარი შეფასება

**2017**  
ნოემბერი

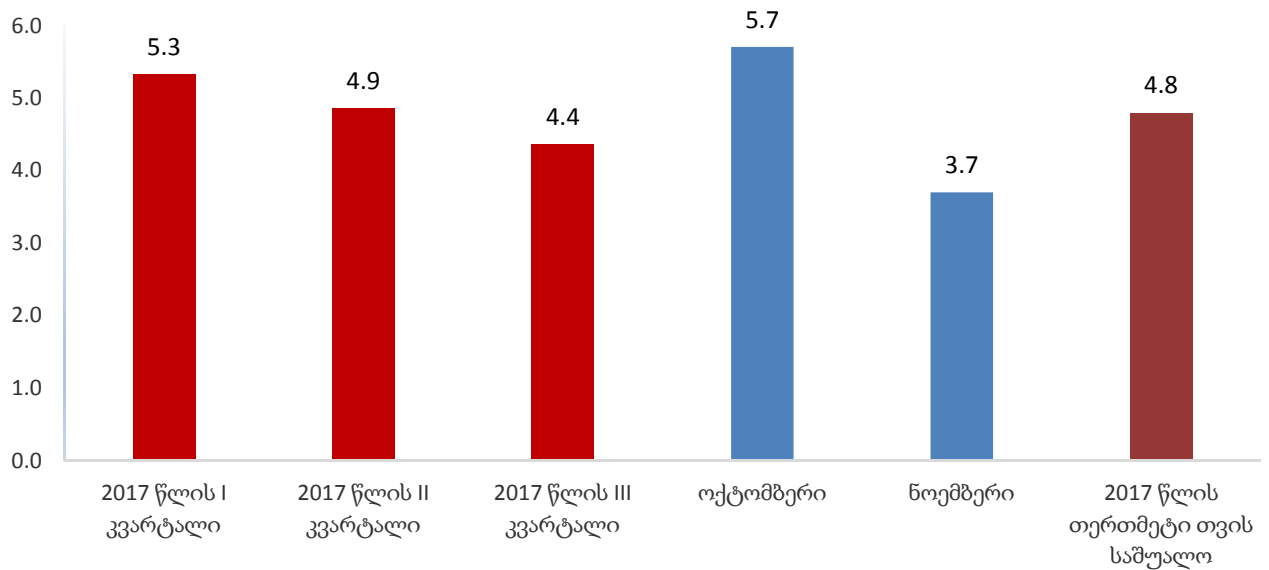
[www.geostat.ge](http://www.geostat.ge)

29.12.2017

## ეკონომიკური ზრდის წინასწარი შეფასება, ნოემბერი 2017

წინასწარი შეფასებით, წინა წლის შესაბამის პერიოდთან შედარებით 2017 წლის ნოემბერში რეალური მთლიანი შიდა პროდუქტის ზრდის ტემპმა 3,7 პროცენტი, ხოლო 2017 წლის პირველი თერთმეტი თვის საშუალო რეალურმა ზრდამ 4,8 პროცენტი შეადგინა.

ეკონომიკური ზრდის წინასწარი შეფასება, 2017 წელი (%)



წინასწარი შეფასებით, წინა წლის შესაბამის პერიოდთან შედარებით 2017 წლის ნოემბერში ზრდა აღინიშნებოდა შემდეგ დარგებში: სასტუმროები და რესტორნები, ოპერაციები უძრავი ქონებით, ვაჭრობა, ტრანსპორტი, ხოლო კლება დაფიქსირდა მშენებლობაში, საკვები პროდუქტების წარმოებასა და მეტალურგიულ მრეწველობაში.

## ყოველთვიური ეკონომიკური სტატისტიკა

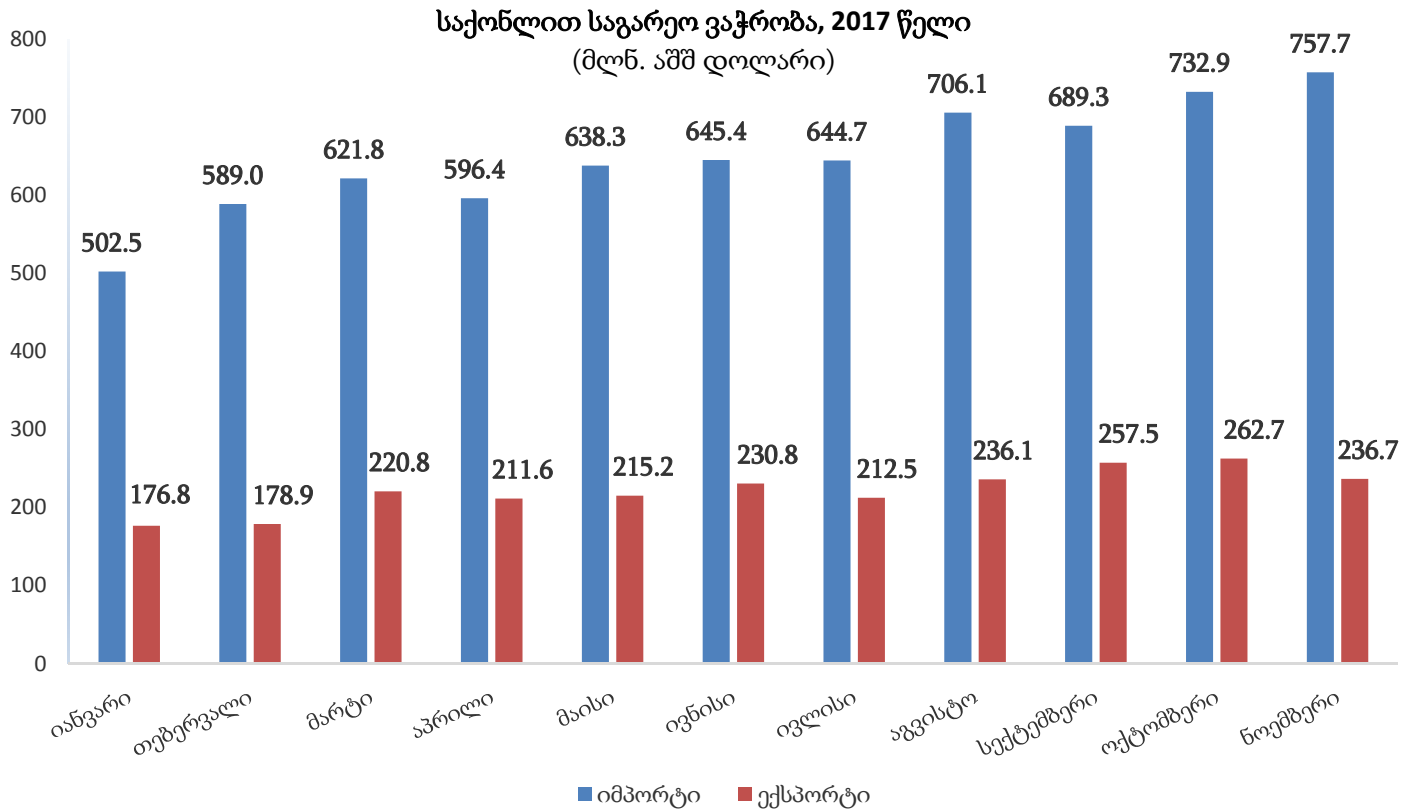
ნოემბერი 2017

### ფასების სტატისტიკის მაჩვენებლები

	წინა წლის შესაბამის თვესთან	წინა თვესთან
სამომხმარებლო ფასების ინდექსი	106,9	101,1
სამრეწველო პროდუქციის მწარმოებელთა ფასების ინდექსი	114,9	104,3

### საქონლით საგარეო ვაჭრობის სტატისტიკის მაჩვენებლები 2017 წ. იანვარი-ნოემბერი

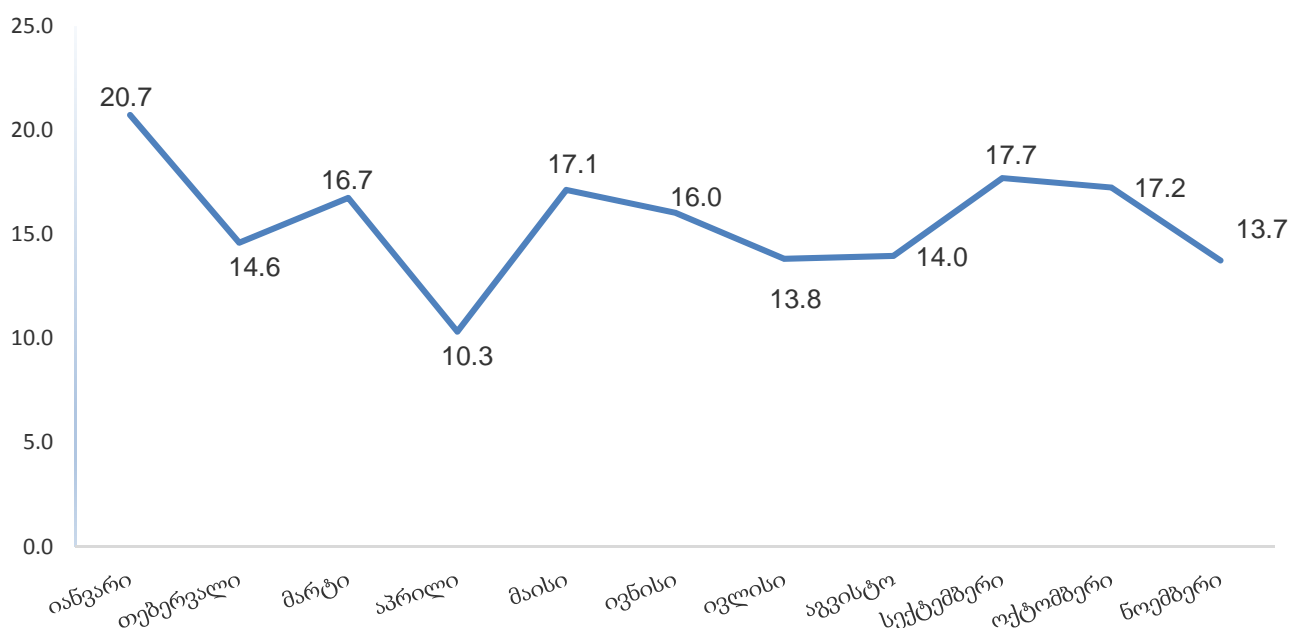
	მლნ. აშშ დოლარი	ცვლილება % (წინა წლის შესაბამის პერიოდთან)
საქონლის ექსპორტი (FOB)	2 439,7	27,0
საქონლის იმპორტი (CIF)	7 124,1	8,8
საგარეო სავაჭრო ბრუნვა	9 563,8	12,9



## სამეწარმეო სფეროს სტატისტიკის მაჩვენებლები

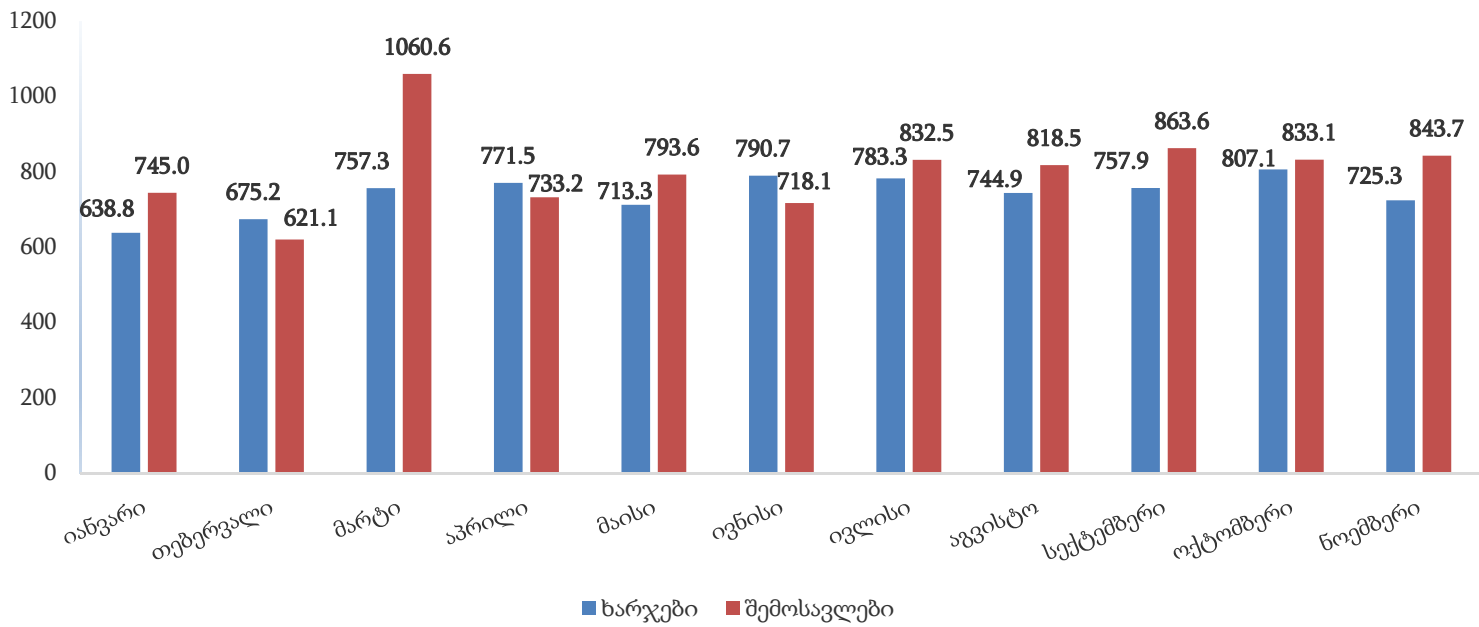
	ნომბერი
ახლადრეგისტრირებულ საწარმოთა რაოდენობა (ერთეული)	4 227
ახლადრეგისტრირებულ საწარმოთა რაოდენობის ცვლილება წინა წლის შესაბამის თვესთან შედარებით (%)	6,1
ეკონომიკური ზრდის წინასწარი შეფასებებისას გამოყენებული დღგ-ის გადამხდელ საწარმოთა ბრუნვა (მლნ. ლარი)	5 915,3
ეკონომიკური ზრდის წინასწარი შეფასებებისას გამოყენებული დღგ-ის გადამხდელ საწარმოთა ბრუნვის ზრდა წინა წლის შესაბამის თვესთან შედარებით (%)	13,7

დღგ-ის გადამხდელ საწარმოთა ბრუნვის ზრდა წინა წლის შესაბამის თვესთან შედარებით, 2017 წელი (%)



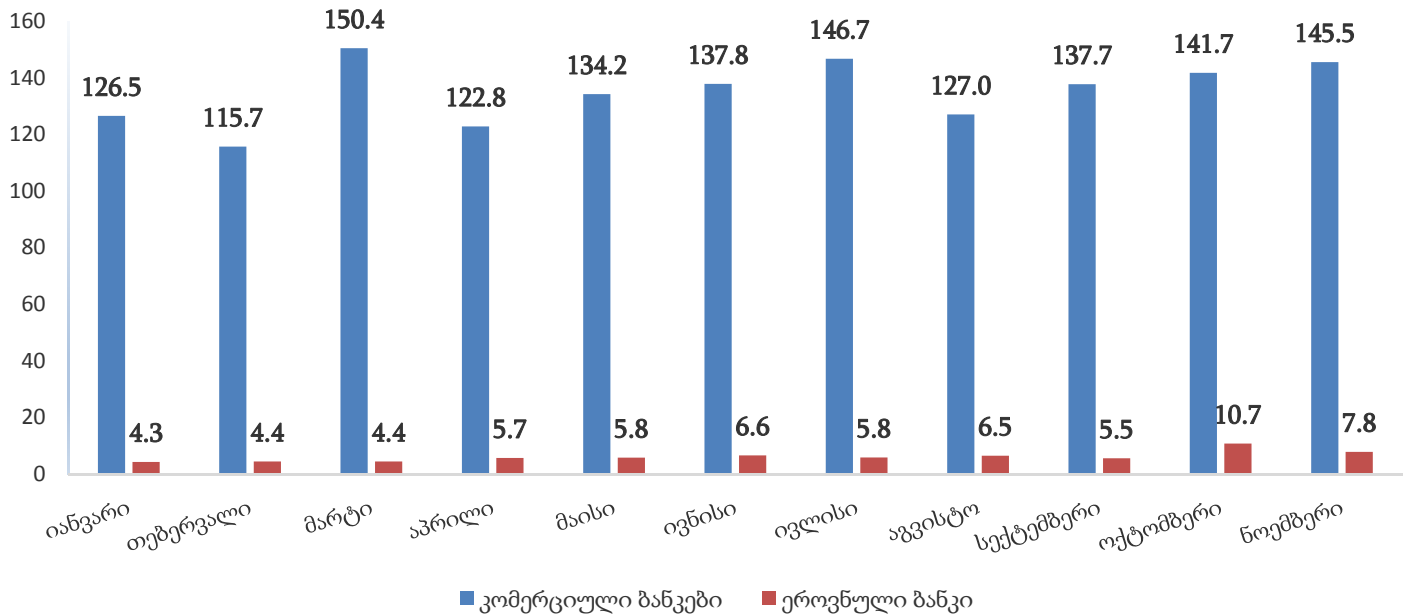
წყარო: საქართველოს ფინანსთა სამინისტრო.

სახელმწიფო ბიუჯეტის მაჩვენებლები, 2017 წელი  
(მლნ. ლარი)



წყარო: საქართველოს ფინანსთა სამინისტრო.

საბანკო სფეროს მთლიანი გამოშვება, 2017 წელი  
(მლნ. ლარი)



წყარო: საქართველოს ეროვნული ბანკი.

შენიშვნა: მაჩვენებლები წინასწარია და ექვემდებარება დაზუსტებას.

## საინფორმაციო ფურცელი

2012 წლის იანვრიდან საქსტატი ყოველთვიურად აწარმოებს ეკონომიკის ზრდის ტემპის ყოველთვიურ წინასწარ შეფასებებს, რომელიც იანგარიშება უწყებრივი სტატისტიკის (დღგ-ის გადამხდელი საწარმოების ბრუნვების, ფისკალური და მონეტარული მონაცემების) საფუძველზე. აღნიშნული შეფასებები წარმოადგენს საერთაშორისოდ მიღებულ პრაქტიკას, რომელსაც იყენებენ მოკლევადიანი წინასწარი ოპერატიული მონაცემების მისაღებად. იმ სფეროებში, სადაც ყოველთვიური მონაცემები (მაგალითად, სოფლის მეურნეობა, დაუკვირვებადი ეკონომიკის მოცულობა) არ მოიპოვება, შეფასება გაკეთებულია წინა პერიოდის მონაცემებზე დაყრდნობით. გარდა ამისა, ყოველთვიურად შესაძლებელია მოხდეს წინა თვეების დღგ-ის გადამხდელი საწარმოების ბრუნვების კორექტირება, რაც, შესაბამისად, რეალური ზრდის ყოველთვიური წინასწარი შეფასების მონაცემის კორექტირებასაც იწვევს.

**საკონტაქტო პირები:** ლევან ქარსაულიძე, ტელ.: (+995 32) 236 72 10 (302). E-mail: [lkarsaulidze@geostat.ge](mailto:lkarsaulidze@geostat.ge);  
[info@geostat.ge](mailto:info@geostat.ge)

მარიამ ყაველაშვილი, ტელ.: (+995 32) 236 72 10 (020). E-mail: [mkavelashvili@geostat.ge](mailto:mkavelashvili@geostat.ge);  
[info@geostat.ge](mailto:info@geostat.ge)