



სტატისტიკის ეროვნული სამსახური

ინფლაცია საქართველოში

2018


მაისი



ინფლაცია საქართველოში, 2018 წლის მაისი

2018 წლის მაისში წლიური ინფლაციის დონემ 2,5 პროცენტი შეადგინა, ხოლო წინა თვესთან შედარებით სამომხმარებლო ფასების ინდექსი არ შეცვლილა.

ქვემოთ მოცემულ ცხრილში წარმოდგენილია სამომხმარებლო კალათაში შემავალი საქონლისა და მომსახურების ჯგუფების ფასების პროცენტული ცვლილება და შესაბამისი წვლილი ინფლაციის მთლიან მაჩვენებელში წინა თვესთან შედარებით.




ყოველთვიური ინფლაციის მაჩვენებლის ფორმირებაზე ძირითადი გავლენა იქონია ფასების ცვლილებამ შემდეგ ჯგუფებზე:

სურსათი და უალკოჰოლო სასმელები: ფასები შემცირდა 0,7 პროცენტით, რაც ინფლაციის მთლიან მაჩვენებელზე -0,22 პროცენტული პუნქტით აისახა. ფასები შემცირდა ქვეჯგუფებზე: რძე, ყველი და კვერცხი (-6,6 პროცენტი), ხორცი და ხორცის პროდუქტები (-0,5 პროცენტი), შაქარი, ჯემი და სხვა ტკბილეული (-0,1 პროცენტი). ამასთან, ფასები გაიზარდა ხილსა და ყურძენზე (4,0 პროცენტი), ბოსტნეულსა და ბაღჩეულზე (1,7 პროცენტი), ასევე თევზეულზე (1,5 პროცენტი);

ტრანსპორტი: ფასები გაზრდილია 1,0 პროცენტით, რაც თვის ინფლაციაზე 0,13 პროცენტული პუნქტით აისახა. ფასები გაიზარდა სატრანსპორტო მომსახურებაზე (1,2 პროცენტი) და პირადი სატრანსპორტო საშუალებების ექსპლუატაციაზე (1,2 პროცენტი). ამასთან, ფასები შემცირებულია სატრანსპორტო საშუალებების შეძენაზე (-1,1 პროცენტი).

* რიცხვების დამრგვალების გამო ცალკეული ჯგუფების ჯამი შესაძლოა არ უდრიდეს ინფლაციის მთლიან მაჩვენებელს.

ქვემოთ მოცემულ ცხრილში წარმოდგენილია სამომხმარებლო კალათაში შემავალი საქონლისა და მომსახურების ჯგუფების ფასების პროცენტული ცვლილება და შესაბამისი წვლილი 2018 წლის მაისის წლიური ინფლაციის მთლიან მაჩვენებელში.



წლიური ინფლაციის ფორმირებაზე ძირითადი გავლენა იქონია ფასების ცვლილებამ შემდეგ ჯგუფებზე:

სურსათი და უალკოჰოლო სასმელები: ფასები მომატებულია 1,8 პროცენტით, რაც 0,56 პროცენტული პუნქტით აისახა მთლიანი ინდექსის ზრდაში. ფასები გაიზარდა ქვეჯგუფებზე: ხილი და ყურძენი (21,6 პროცენტი), ზეთი და ცხიმი (4,6 პროცენტი), თევზი (4,2 პროცენტი), ხორცი და ხორცის პროდუქტები (2,6 პროცენტი), ასევე ყავა, ჩაი და კაკაო (1,4 პროცენტი). ამასთან, ფასები შემცირდა შაქარზე, ჯემსა და სხვა ტკბილეულზე (-3,4 პროცენტი);

ტრანსპორტი: ჯგუფში დაფიქსირდა ფასების 3,5 პროცენტის ზრდა, რაც წლიურ ინფლაციაზე 0,49 პროცენტული პუნქტით აისახა. ფასები მომატებულია პირადი სატრანსპორტო საშუალებების ექსპლუატაციაზე (6,1 პროცენტი);

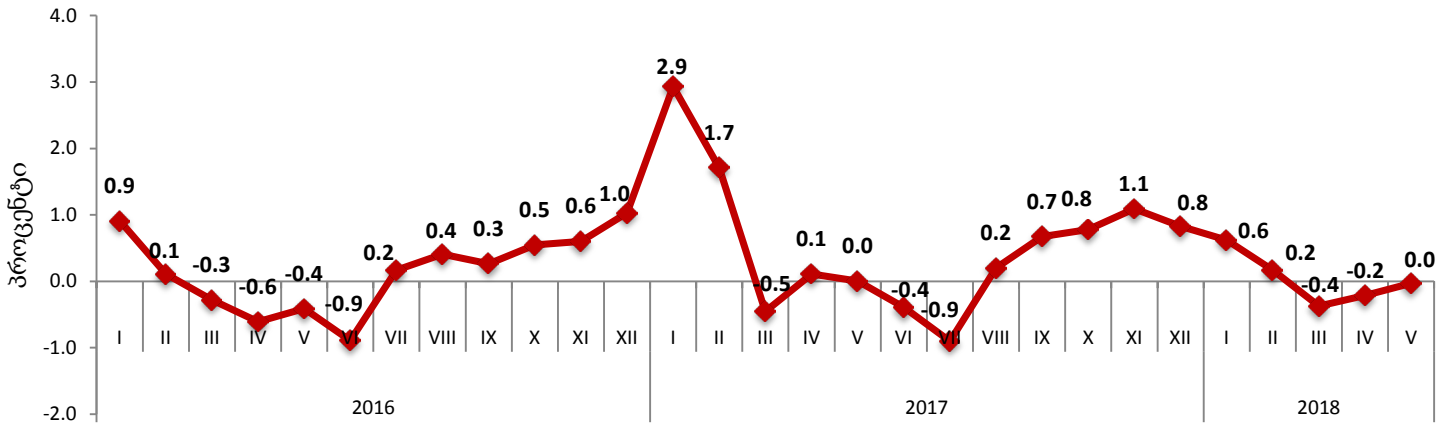
ალკოჰოლური სასმელები, თამბაქო: ჯგუფში ფასები მომატებულია 6,4 პროცენტით, რაც 0,43 პროცენტული პუნქტით აისახა მთლიანი ინდექსის ზრდაში. ჯგუფში ფასები გაიზარდა თამბაქოს ნაწარმზე (10,9 პროცენტი);

საცხოვრებელი, წყალი, ელ. ენერგია, აირი: ფასები გაიზარდა 4,7 პროცენტით. შესაბამისად, ჯგუფის წვლილმა წლიურ ინფლაციაში 0,38 პროცენტული პუნქტი შეადგინა. ფასები მომატებულია წყალმომარაგებისა და საცხოვრებელთან დაკავშირებული სხვა მომსახურების (7,7 პროცენტი), ასევე ელექტროენერჯის, აირის და სათბობის სხვა სახეების (5,2 პროცენტი) ქვეჯგუფებზე;

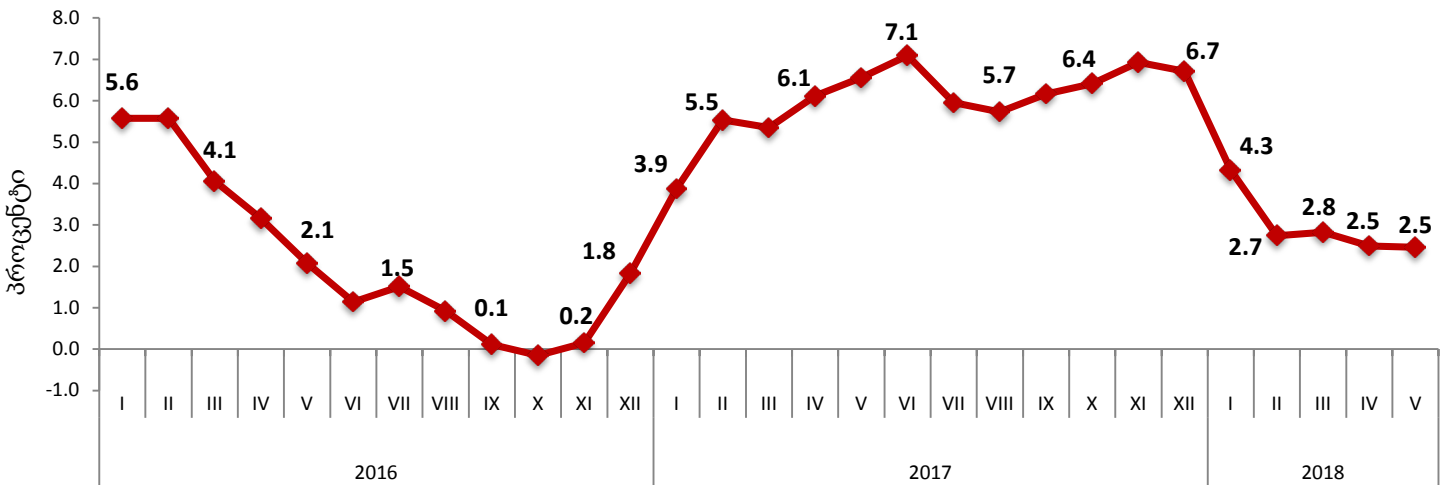
ჯანმრთელობის დაცვა: ფასები გაიზარდა 4,3 პროცენტით, რაც 0,35 პროცენტული პუნქტით აისახა მთლიანი ინდექსის ზრდაში. ჯგუფში ფასების მატება დაფიქსირდა შემდეგ ქვეჯგუფებზე: სამედიცინო პროდუქცია, აპარატურა და მოწყობილობა (6,8 პროცენტი), ამბულატორიული სამედიცინო მომსახურება (3,4 პროცენტი) და საავადმყოფოების მომსახურება (2,3 პროცენტი).

* რიცხვების დამრგვალების გამო ცალკეული ჯგუფების ჯამი შესაძლოა არ უდრიდეს ინფლაციის მთლიან მაჩვენებელს.

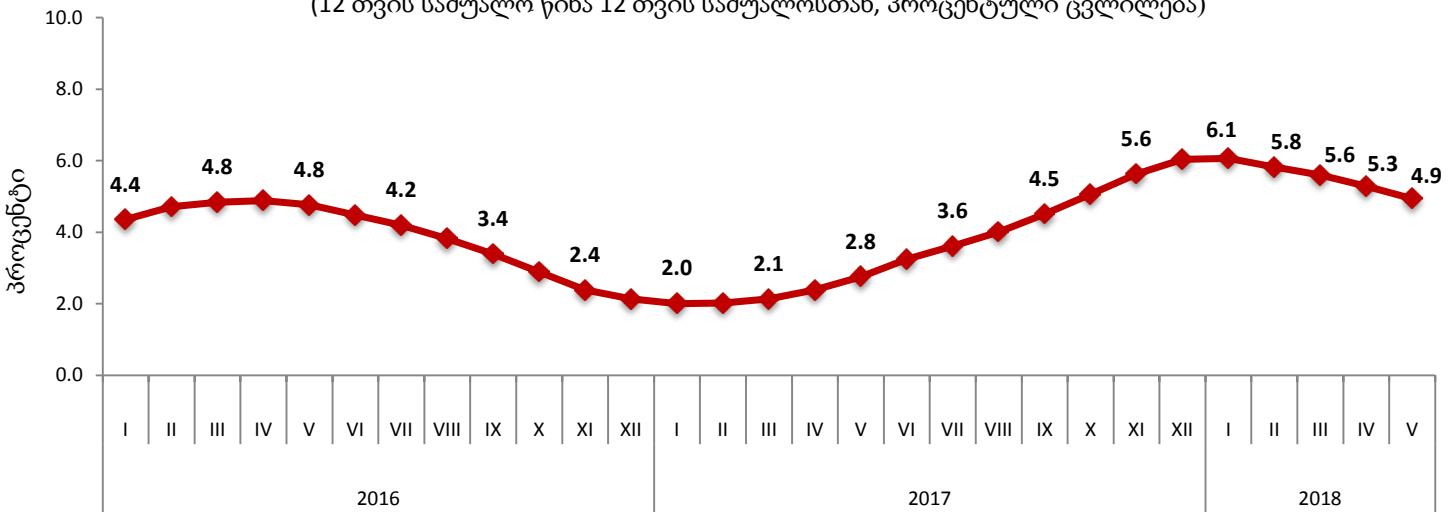
ყოველთვიური ინფლაცია



წლიური ინფლაციის დონე საქართველოში (წინა წლის შესაბამის თვესთან, პროცენტული ცვლილება)



საშუალო ინფლაციის დონე საქართველოში (12 თვის საშუალო წინა 12 თვის საშუალოსთან, პროცენტული ცვლილება)



საკონტაქტო პირი: გიორგი თეთრაული
 ტელ: (+995 32) 236 72 10 (400)
 ფაქსი: (+995 32) 236 72 13
 ელ. ფოსტა: getrauli@geostat.ge