

საქართველოს სტატისტიკის ეროვნული სამსახური

# საქართველოს რკინიგზა (2023 წლის II კვარტალი)



# საქართველოს სტატისტიკის ეროვნული სამსახური

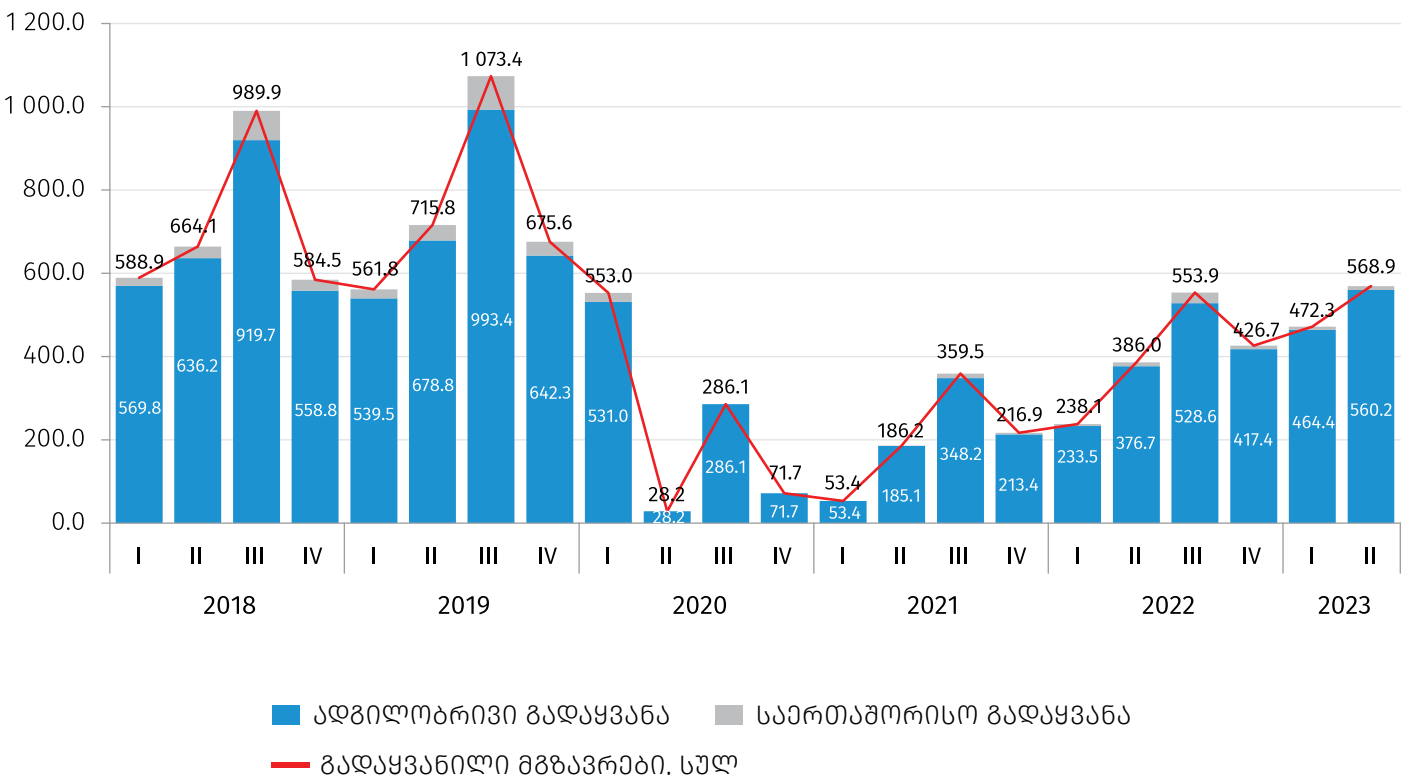
18.08.2023

## სარკინიგზო ტრანსპორტის ძირითადი მაჩვენებლები (2023 წლის II კვარტალი)

2023 წლის II კვარტალში საქართველოს რკინიგზის მიერ გადაყვანილია 568.9 ათასი მგზავრი, რაც 47.4 პროცენტით აღემატება გასული წლის შესაბამისი პერიოდის მაჩვენებელს. ამავე პერიოდში მგზავრთბრუნვის მოცულობამ 176.9 მლნ. მგზავრ-კილომეტრი შეადგინა, რაც 50.9 პროცენტით მეტია გასული წლის შესაბამის პერიოდთან შედარებით.

2023 წლის II კვარტალში ადგილობრივი მიმოსვლის რეჟიმში გადაყვანილია 560.2 ათასი მგზავრი, რაც რკინიგზით გადაყვანილი მგზავრების მთლიანი რაოდენობის 98.5 პროცენტს შეადგენს და 48.7 პროცენტით აღემატება გასული წლის შესაბამისი პერიოდის მაჩვენებელს. საერთაშორისო მიმოსვლის რეჟიმში გადაყვანილია 8.7 ათასი მგზავრი, რაც 6.0 პროცენტით ნაკლებია გასული წლის შესაბამისი პერიოდის მაჩვენებელზე. საერთაშორისო მიმოსვლის რეჟიმში გადაყვანილი მგზავრების 60.7 პროცენტი შემოვიდა სომხეთიდან, ხოლო სომხეთის მიმართულებით გავიდა 39,3 პროცენტი (2023 წლის II კვარტალში აზერბაიჯანის მიმართულებით მგზავრთა გადაყვანა არ განხორციელებულა).

## რკინიგზით გადაყვანილი მგზავრების რაოდენობა, (ათასი კაცი)

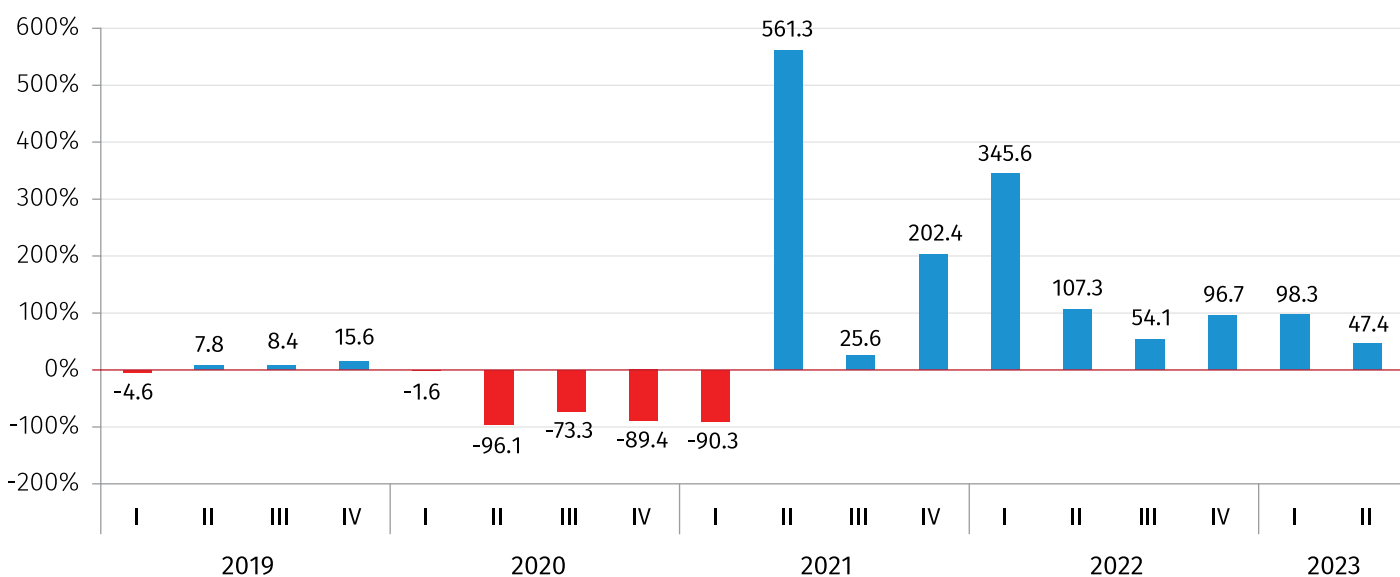


## საქართველოს სტატისტიკის ეროვნული სამსახური

18.08.2023

ქვემოთ მოცემულ დიაგრამაზე წარმოდგენილია რკინიგზით გადაყვანილი მგზავრების რაოდენობის პროცენტული ცვლილება წინა წლის შესაბამის პერიოდთან შედარებით, 2019-2023 წლებში:

**გადაყვანილი მგზავრების რაოდენობის პროცენტული ცვლილება წინა წლის შესაბამის პერიოდთან შედარებით (%)**

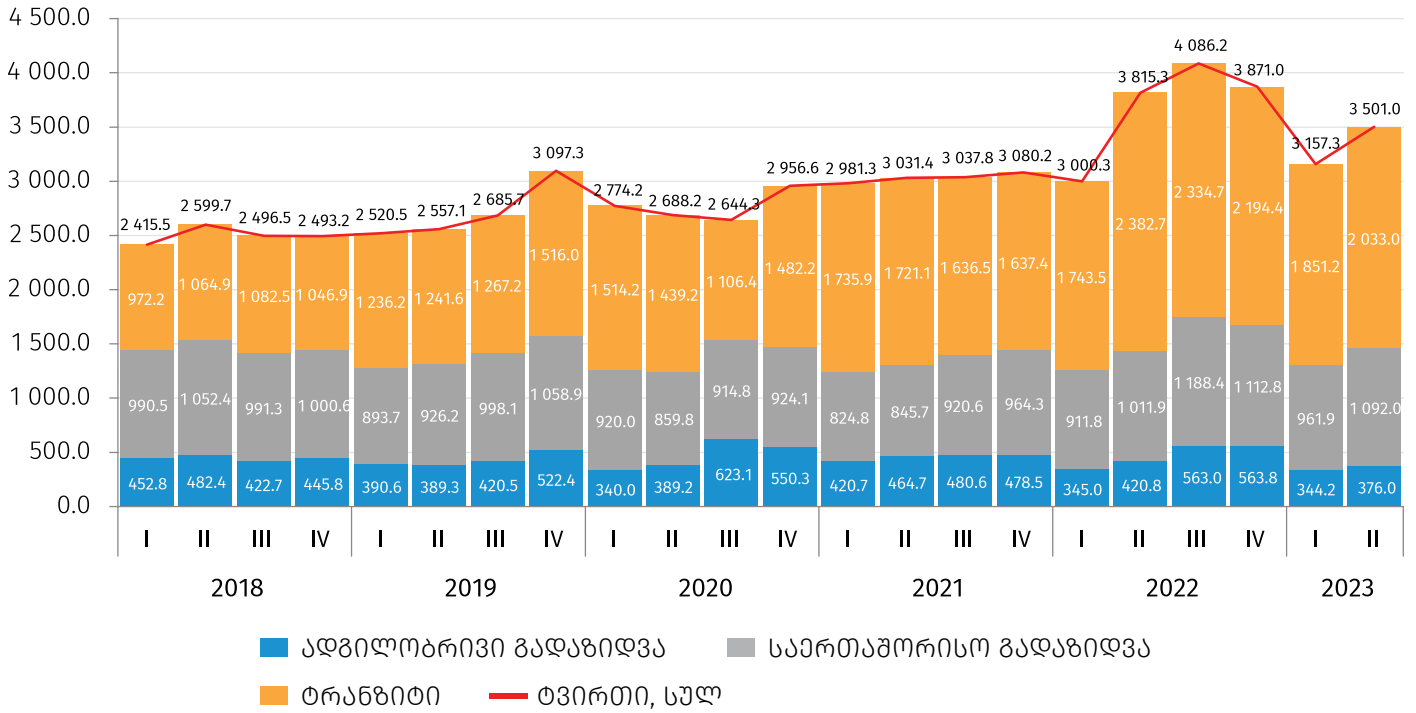


2023 წლის II კვარტალში საქართველოს რკინიგზით გადატანილია 3.5 მლნ. ტონა ტვირთი, რაც 8.2 პროცენტით ნაკლებია გასული წლის შესაბამისი პერიოდის მაჩვენებელზე. აღნიშნული მოცულობის 10.7 პროცენტი მოდის ადგილობრივ გადაზიდვაზე, 31.2 პროცენტი - საერთაშორისო გადაზიდვაზე (არ მოიცავს ტრანზიტს), ხოლო 58.1 პროცენტი - ტრანზიტზე.

## საქართველოს სტატისტიკის ეროვნული სამსახური

18.08.2023

### რკინიგზით გადაზიდული ტვირთის წონა ტრანსპორტირების ტიპის მიხედვით, (ათასი ტონა)



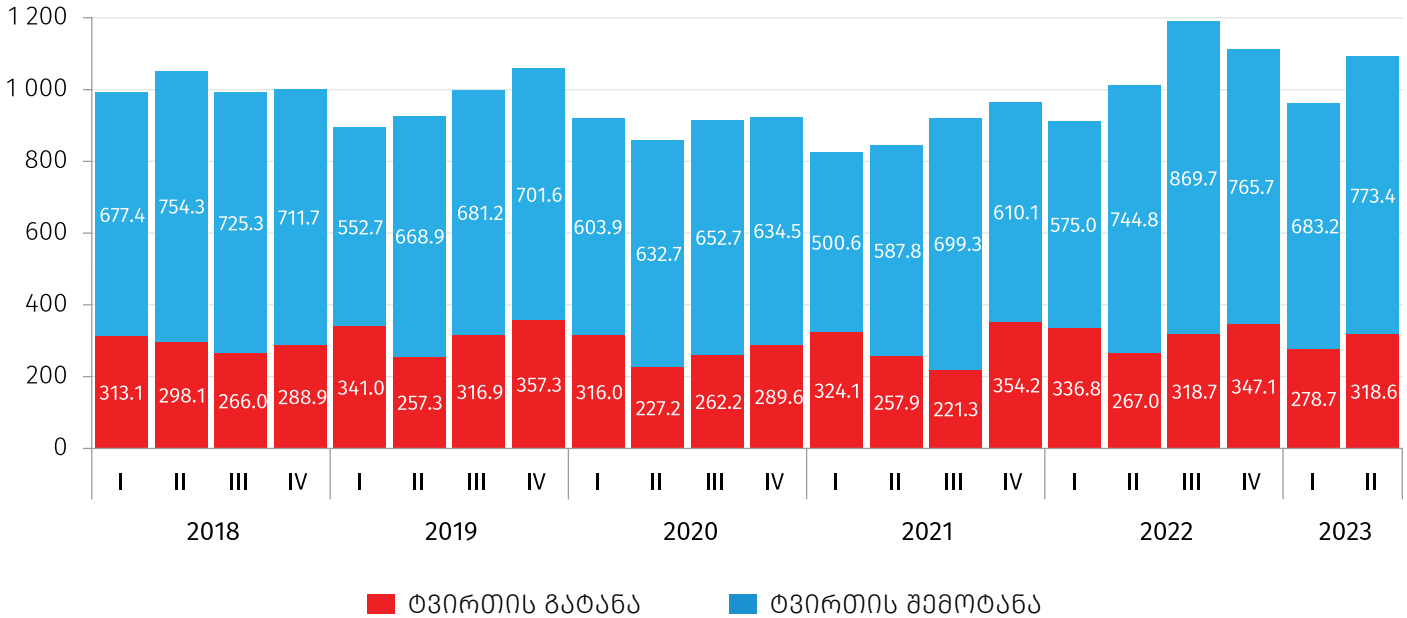
2023 წლის II კვარტალში საერთაშორისო გადაზიდვის რეჟიმში რკინიგზით გადატანილი ტვირთის მოცულობის 29.2 პროცენტი ქვეყნიდან გატანილ ტვირთზე მოდის, ხოლო 70.8 პროცენტი - ქვეყანაში შემოტანლ ტვირთზე.

ქვემოთ მოცემულ დიაგრამაზე წარმოდგენილია საერთაშორისო გადაზიდვების რეჟიმში რკინიგზით გადატანილი ტვირთის სტრუქტურა, 2018-2023 წლებში:

## საქართველოს სტატისტიკის ეროვნული სამსახური

18.08.2023

### საერთაშორისო გადაზიდვების რეჟიმში რკინიგზით გადატანილი ტვირთის სტრუქტურა (ათასი ტონა)



2023 წლის II კვარტალში რკინიგზით შემოტანილი ტვირთის მთლიანი მოცულობის 53.2 პროცენტისათვის გამოგზავნა ქვეყანას რუსეთის ფედერაცია წარმოადგენს, 26.7 პროცენტისათვის - აზერბაიჯანი, 3.3 პროცენტისათვის - თურქმენეთი, 2.6 პროცენტისათვის - რუმინეთი, 2.3 პროცენტისათვის - თურქეთი, 1.0 პროცენტისათვის - ჩინეთი, 1.0 პროცენტისათვის - ბელარუსი, 0.5 პროცენტისათვის - ყაზახეთი<sup>1</sup>.

2023 წლის II კვარტალში რკინიგზით გატანილი ტვირთის მთლიანი მოცულობის 20.0 პროცენტისათვის დანიშნულების ქვეყანას ყაზახეთი წარმოადგენს, 11.5 პროცენტისათვის - სომხეთი, 8.5 პროცენტისათვის - რუსეთის ფედერაცია, ხოლო 4.3 პროცენტისათვის - აზერბაიჯანი.

2023 წლის II კვარტალში ტრანზიტით გადატანილი ტვირთის მთლიანი მოცულობის 11.3 პროცენტისათვის დანიშნულების ქვეყანას თურქეთი წარმოადგენს, 7.7 პროცენტისათვის - ნიდერლანდები, 6.0 პროცენტისათვის - იტალია, 6.0 პროცენტისათვის - ჩინეთი. ამავე პერიოდში, ტრანზიტით გადატანილი ტვირთის 8.9 პროცენტისათვის გამოგზავნა ქვეყანას ბრაზილია წარმოადგენს, 3.5 პროცენტისათვის - ჩინეთი, 2.1 პროცენტისათვის - თურქეთი, ხოლო 1.7 პროცენტისათვის - ამერიკის შეერთებული შტატები.

საანგარიშო პერიოდში, რკინიგზით გადატანილი ტვირთის მთლიანი მოცულობის 29.6 პროცენტი მოდის ქვანახშირის, ნედლი ნავთობისა და ნავთობპროდუქტების და ბუნებრივი აირის

<sup>1</sup>მონაცემების კონფიდენციალურობის დაცვის მიზნიდან გამომდინარე, ცალკეული ქვეყნიდან/ქვეყანაში გადატანილი ტვირთის მოცულობის მაჩვენებლები არ არის ხელმისაწვდომი.

## საქართველოს სტატისტიკის ეროვნული სამსახური

18.08.2023

სასაქონლო ჯგუფზე, 23.6 პროცენტი - ლითონის მადანსა და სამთომოპოვებითი მრეწველობის სხვა ნედლეულზე, ხოლო 14.1 პროცენტი - საკვები პროდუქტებზე, სასმელებსა და თამბაქოს ნაწარმზე.

სასაქონლო ჯგუფების მიხედვით განსხვავებულია განაწილება ადგილობრივი გადაზიდვების შემთხვევაში, სადაც 57.2 პროცენტი ლითონის მადანსა და სამთომოპოვებითი მრეწველობის სხვა ნედლეულზე მოდის, 15.9 პროცენტი - სხვა არამეტალურ მინერალურ პროდუქტებზე, ხოლო 12.2 პროცენტი - ქვანახშირის, ნედლი ნავთობისა და ნავთობპროდუქტების და ბუნებრივი აირის სასაქონლო ჯგუფზე.

რაც შეეხება საერთაშორისო გადაზიდვებს, რკინიგზის საშუალებით ძირითადად შემოტანილია ქვანახშირი, ნედლი ნავთობი და ნავთობპროდუქტები და ბუნებრივი აირი (42.8 პროცენტი), სხვა არამეტალური მინერალური პროდუქტები (24.9 პროცენტი) და კოქსი და რაფინირებული ნავთობპროდუქტები (9.1 პროცენტი), ხოლო გატანილია ლითონის მადანი და სამთომოპოვებითი მრეწველობის სხვა ნედლეული (54.4 პროცენტი), საკვები პროდუქტები, სასმელები და თამბაქო (22.8 პროცენტი), სხვადასხვა დასახელების ლითონის ნაწარმი (8.7 პროცენტი) და სოფლის მეურნეობის პროდუქტები (5.7 პროცენტი).

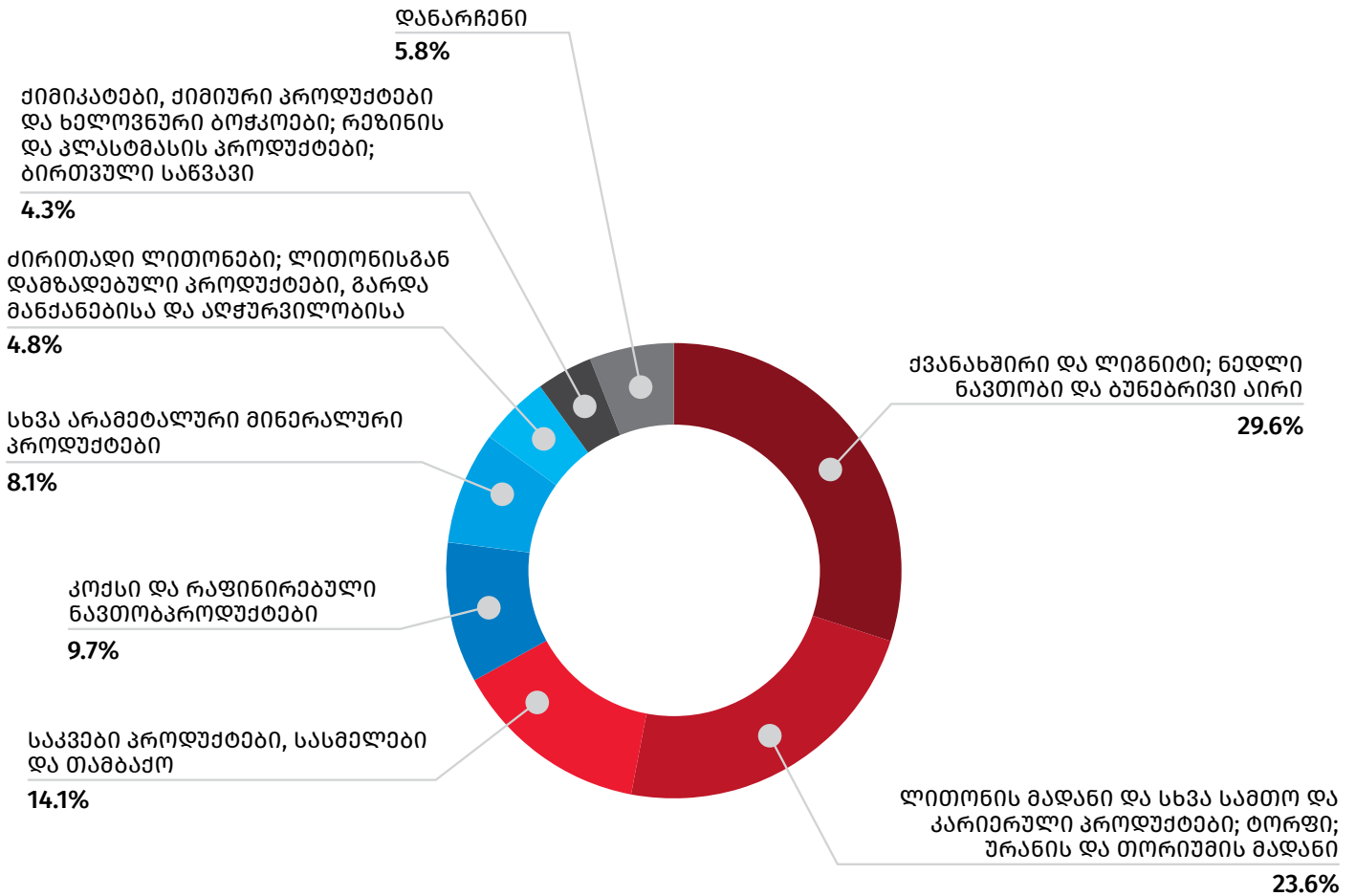
2023 წლის II კვარტალში ტრანზიტული ტვირთის მთლიანი მოცულობის 70.0 პროცენტი სამ სასაქონლო ჯგუფზე მოდის, კერძოდ, ქვანახშირი, ნედლი ნავთობი და ნავთობპროდუქტები და ბუნებრივი აირი (32.4 პროცენტი), ლითონის მადანი და სამთომოპოვებითი მრეწველობის სხვა ნედლეული (19.0 პროცენტი) და საკვები პროდუქტები, სასმელები და თამბაქო (18.6 პროცენტი).

ქვემოთ მოცემულ დიაგრამაზე წარმოდგენილია რკინიგზით გადატანილი ტვირთების სტრუქტურა 2023 წლის II კვარტალში:

## საქართველოს სტატისტიკის ეროვნული სამსახური

18.08.2023

### რკინიგზით გადაზიდვების განაწილება სასაქონლო ჯგუფების მიხედვით



## საქართველოს სტატისტიკის ეროვნული სამსახური

### საკონტაქტო პირები:

თინათინ ქსოვრელი, ტელ.: 2 36 72 10 (217), E-mail: [tksovreli@geostat.ge](mailto:tksovreli@geostat.ge)

მარიამ ყაველაშვილი, ტელ.: 2 36 72 10 (020), E-mail: [mkavelashvili@geostat.ge](mailto:mkavelashvili@geostat.ge)