

საქართველოს სტატისტიკის ეროვნული სამსახური

საქართველოს საზღვაო ნავსადგურები და ტერმინალები (2023 წლის II კვარტალი)



საქართველოს სტატისტიკის ეროვნული სამსახური

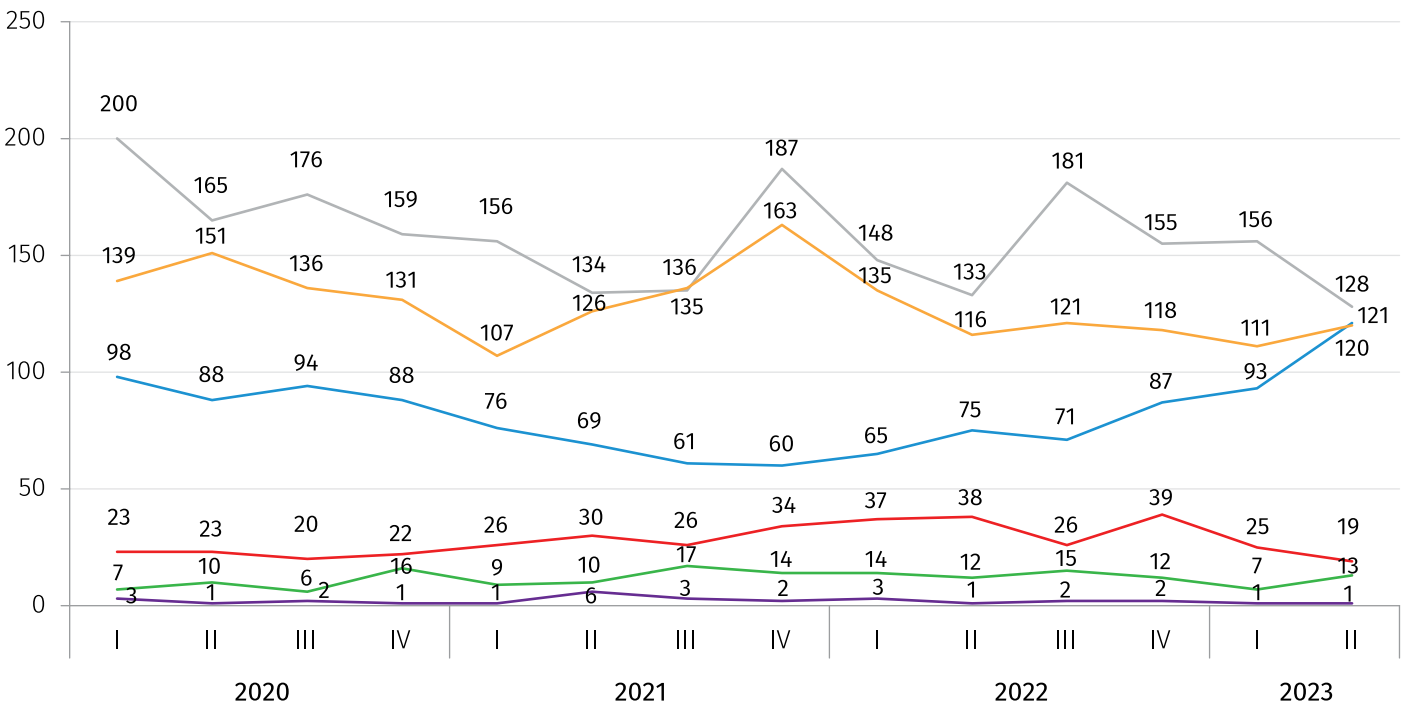
18.08.2023

საზღვაო ნავსადგურებისა და ტერმინალების ძირითადი მაჩვენებლები (2023 წლის II კვარტალი)

2023 წლის II კვარტალში საქართველოს ნავსადგურებში და ტერმინალებში შემოვიდა 402¹ გემი, რომელთა 31.8 პროცენტი გენერალური (ზოგადი სახის) ტვირთის გადამზიდია, 30.1 პროცენტი - კონტეინერმზიდია, 29.9 პროცენტი - თხევადი ტვირთმზიდია, ხოლო 8.2 პროცენტი ნაყარ ტვირთმზიდზე, სპეციალიზებულ გემებზე და ბუქსირებზე ნაწილდება.

2023 წლის II კვარტალში, გასული წლის შესაბამის პერიოდთან შედარებით, საქართველოს ნავსადგურებმა და ტერმინალებმა 61.3 პროცენტით მეტი კონტეინერმზიდი მიიღო, 3.4 პროცენტით მეტი - თხევადი ტვირთმზიდი, 3.8 პროცენტით ნაკლები - გენერალური (ზოგადი სახის) ტვირთმზიდი და 50.0 პროცენტით ნაკლები - ნაყარი ტვირთმზიდი.

საქართველოს ნავსადგურებში და ტერმინალებში შემოსული გემების რაოდენობა ტიპების მიხედვით



- გენერალური (ზოგადი სახის) ტვირთმზიდი, არასპეციალიზებული
- თხევადი ტვირთმზიდი
- კონტეინერმზიდი
- ნაყარი ტვირთმზიდი
- სპეციალიზებული
- დანარჩენი

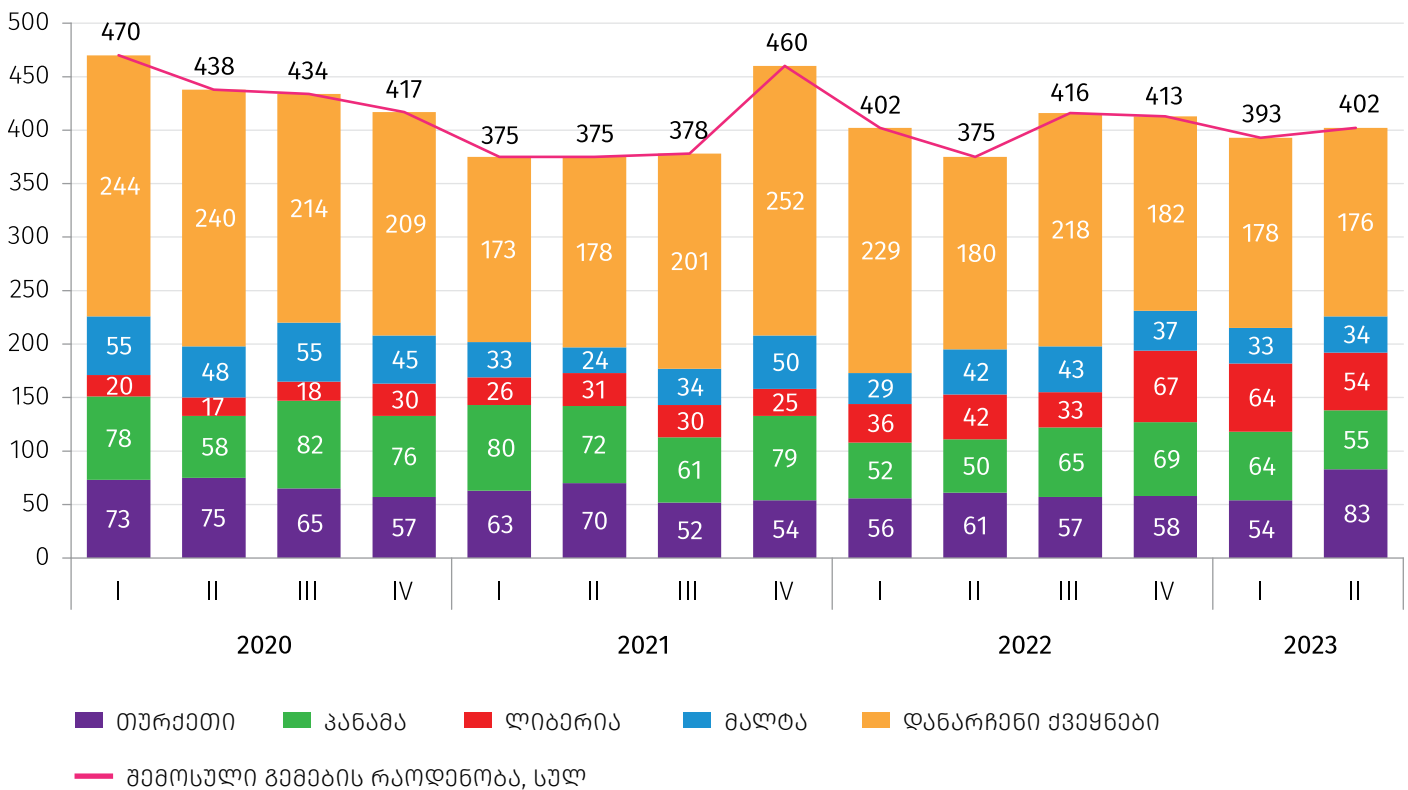
¹წყარო: სსიპ საზღვაო ტრანსპორტის სააგენტო

საქართველოს სტატისტიკის ეროვნული სამსახური

18.08.2023

2023 წლის II კვარტალში საქართველოს ნავსადგურებში და ტერმინალებში შემოსული გემების 20.6 პროცენტი თურქეთის დროშის ქვეშ დაცურავს, 13.7 პროცენტი - პანამის, 13.4 პროცენტი - ლიბერიის, 8.5 პროცენტი - მალტის, 6.2 პროცენტი - რუსეთის, 5.2 პროცენტი - ბულგარეთის, ხოლო 32.4 პროცენტი სხვა ქვეყნებზე ნაწილდება.

საქართველოს ნავსადგურებში და ტერმინალებში შემოსული გემების რაოდენობა რეგისტრაციის ქვეყნების (დროშა) მიხედვით, ერთეული

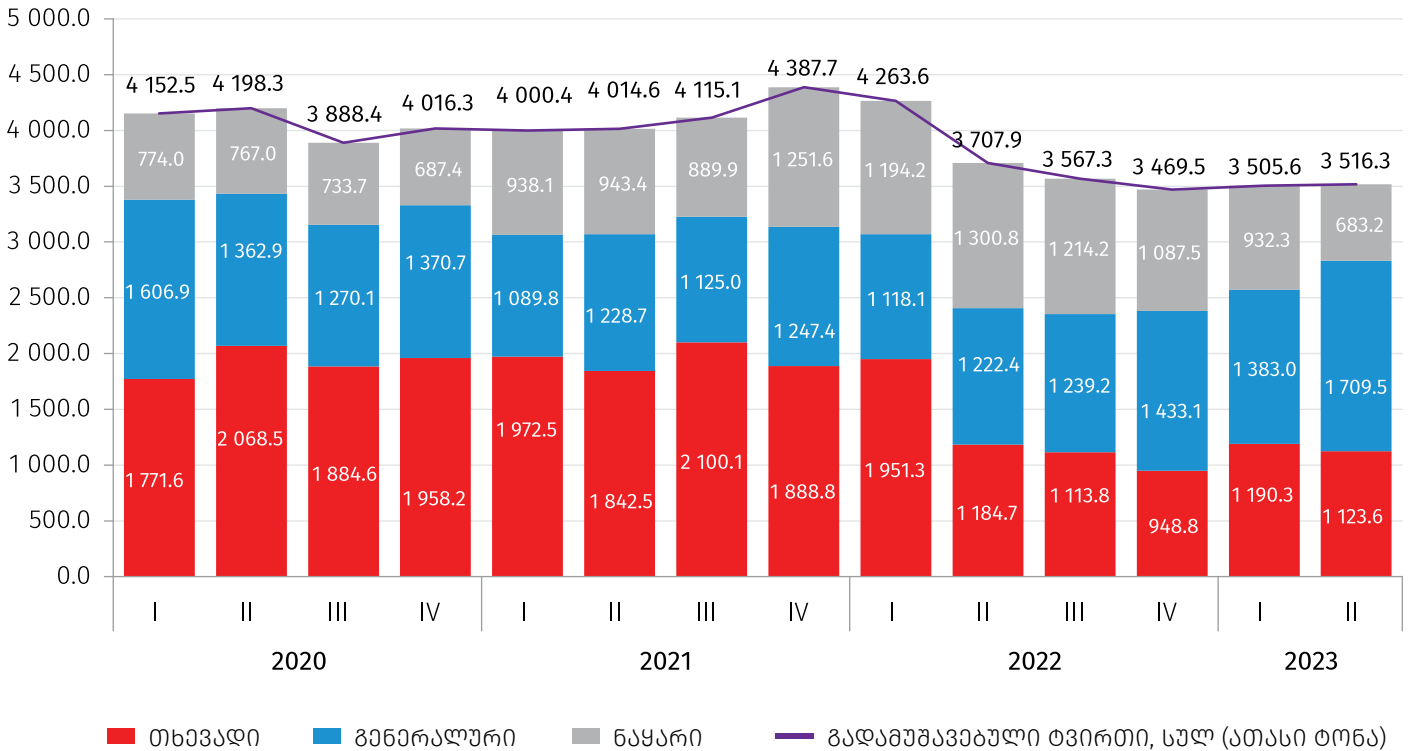


2023 წლის II კვარტალში საქართველოს ნავსადგურებში და ტერმინალებში 3516.3 ათასი ტონა ტვირთი გადაამუშავა, რაც 5.2 პროცენტით ნაკლებია გასული წლის ანალოგიური პერიოდის მაჩვენებელზე. გადაამუშავებული ტვირთის 48.6 პროცენტი გენერალური (ზოგადი სახის) ტვირთია, 32.0 პროცენტი - თხევადი ტვირთი, 19.4 პროცენტი - ნაყარი ტვირთი.

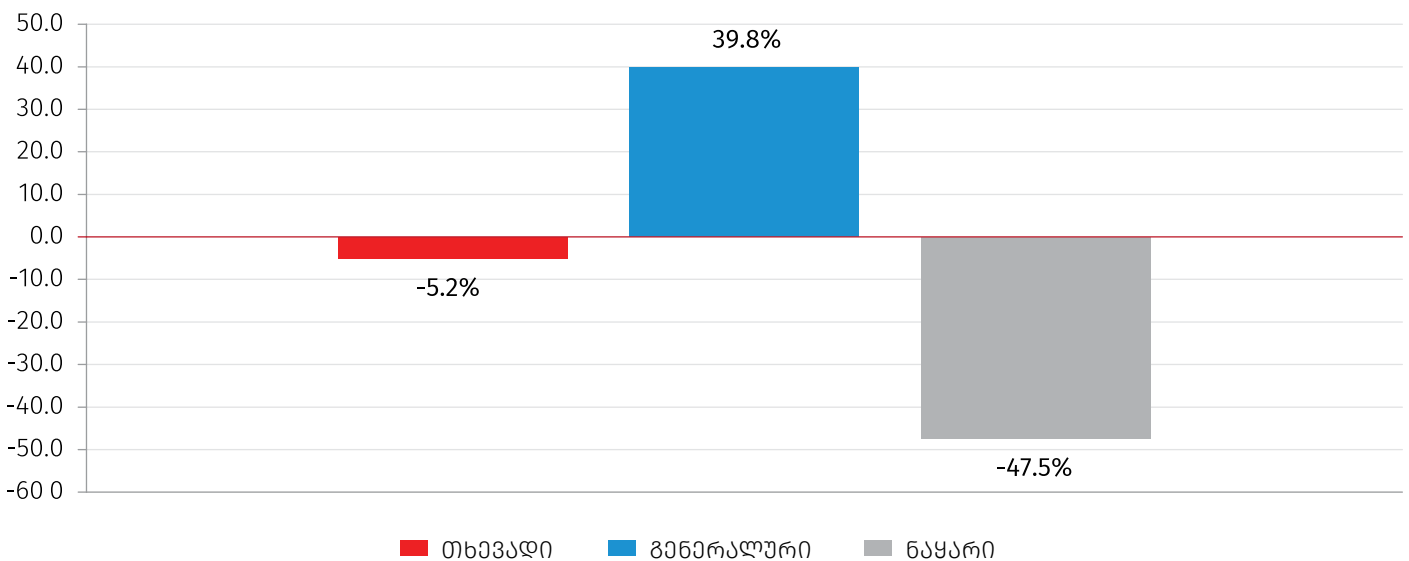
საქართველოს სტატისტიკის ეროვნული სამსახური

18.08.2023

საქართველოს ნავსადგურები და ტერმინალები გადამუშავებული ტვირთის მოცულობა სახეების მიხედვით, ათასი ტონა



საქართველოს ნავსადგურები და ტერმინალები გადამუშავებული ტვირთის მოცულობის პროცენტული ცვლილება (2023 წლის II კვარტალი წინა წლის II კვარტალთან შედარებით, %)

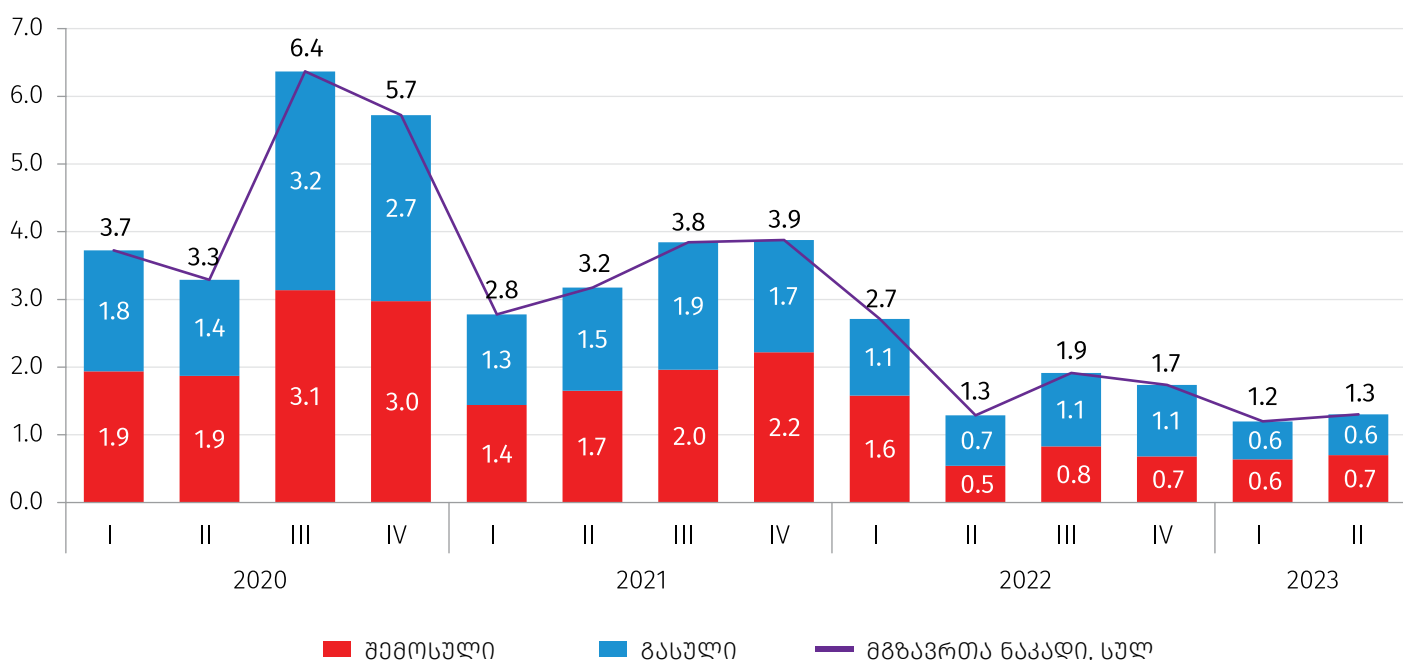


საქართველოს სტატისტიკის ეროვნული სამსახური

18.08.2023

2023 წლის II კვარტალში საქართველოს ნავსადგურები 1.3 ათას მგზავრს მოემსახურა, რაც 0.9 პროცენტით ნაკლებია გასული წლის ანალოგიური პერიოდის მაჩვენებელზე. ამასთან, მგზავრთა ნაკადში შემოსული მგზავრების წილი მცირედით აღემატება გასული მგზავრების წილს და 52.6 პროცენტს შეადგენს.

მგზავრთა ნაკადი საქართველოს ნავსადგურებში და ტერმინალებში, ათასი კაცი



საქართველოს სტატისტიკის ეროვნული სამსახური

საკონტაქტო პირები:

თინათინ ქსოვრელი, ტელ: 2 36 72 10 (217), E-mail: tksovreli@geostat.ge

მარიამ ყაველაშვილი, ტელ.: 2 36 72 10 (020), E-mail: mkavelashvili@geostat.ge