



სტატისტიკის ეროვნული სამსახური

ეკონომიკური ზრდის წინასწარი შეფასება  
**2018**  
ივნისი



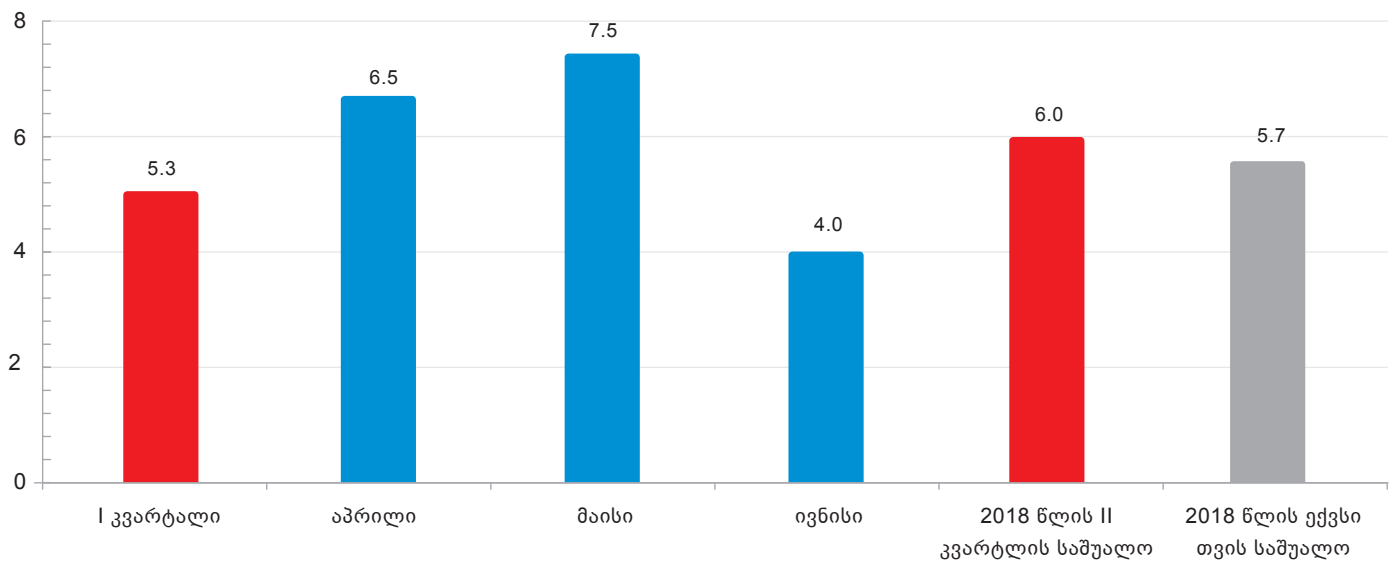
[www.geostat.ge](http://www.geostat.ge)

30.07.2018

30.07.2018

## ეკონომიკური ზრდის წინასწარი შეფასება, ივნისი 2018

წინასწარი შეფასებით, წინა წლის შესაბამის პერიოდთან შედარებით 2018 წლის ივნისში რეალური მთლიანი შიდა პროდუქტის ზრდის ტემპმა 4.0 პროცენტი შეადგინა. 2018 წლის II კვარტალის საშუალო რეალური ზრდა 6.0 პროცენტით, ხოლო 2018 წლის პირველი ექვსი თვის საშუალო რეალური ზრდა 5.7 პროცენტით განისაზღვრა.

ეკონომიკური ზრდის წინასწარი შეფასება, 2018 წელი  
წინა წლის შესაბამის პერიოდთან შედარებით (%)

წინასწარი შეფასებით, 2018 წლის ივნისში, წინა წლის შესაბამის პერიოდთან შედარებით მნიშვნელოვანი ზრდა შეინიშნებოდა ტრანსპორტის, სასტუმროებისა და რესტორნების, საფინანსო საქმიანობისა და ვაჭრობის დარგებში.

30.07.2018

ყოველთვიური ეკონომიკური სტატისტიკა  
ივნისი 2018

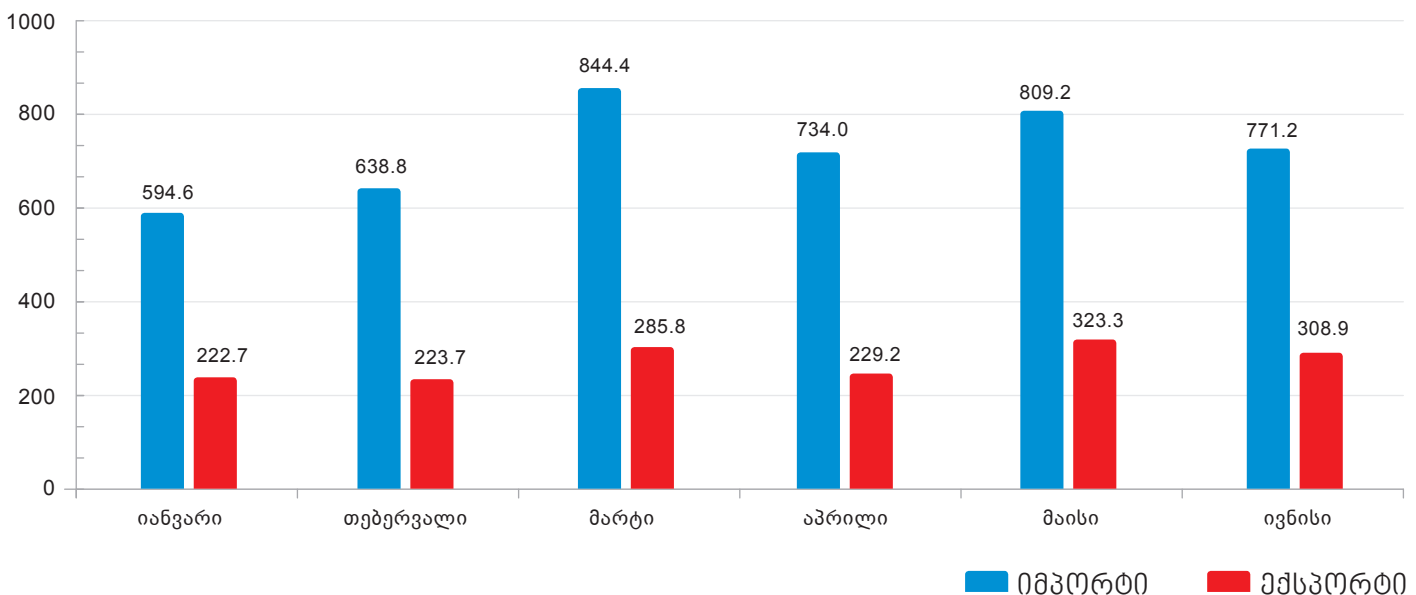
ფასების სტატისტიკის მაჩვენებლები

მაჩვენებელი	წინა წლის შესაბამისი თვესთან	წინა თვესთან
სამომხმარებლო ფასების ინდექსი	102,2	99,4
სამრეწველო პროდუქციის მწარმოებელთა ფასების ინდექსი	106,8	98,9

საქონლით საგარეო ვაჭრობის სტატისტიკის მაჩვენებლები 2018 წ. იანვარი-ივნისი

მაჩვენებელი	მლნ. აშშ დოლარი	ცვლილება % (წინა წლის შესაბამის პერიოდთან)
საქონლის ექსპორტი (FOB)	1 593,6	28,5
საქონლის იმპორტი (CIF)	4 392,3	22,9
საგარეო სავაჭრო ბრუნვა	5 985,9	24,3

საქონლით საგარეო ვაჭრობა, 2018 წელი  
(მლნ. აშშ დოლარი)

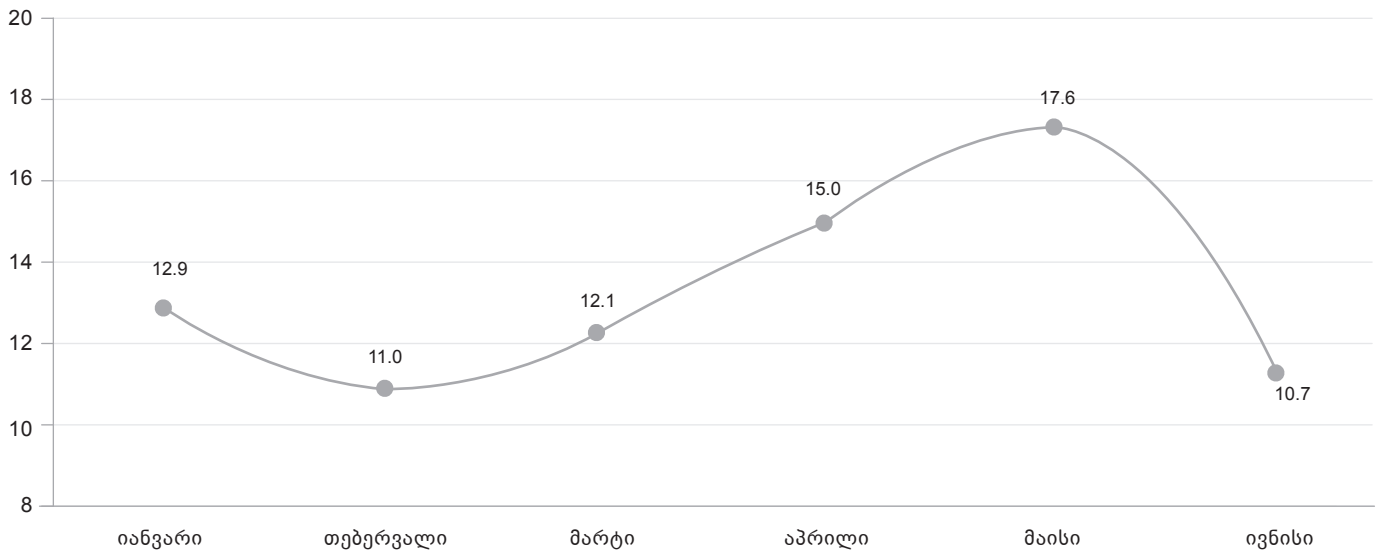


30.07.2018

სამეწარმეო სფეროს სტატისტიკის მაჩვენებლები

მაჩვენებელი	ივნისი
ახლადრეგისტრირებულ საწარმოთა რაოდენობა (ერთეული)	3 971
ახლადრეგისტრირებულ საწარმოთა რაოდენობის ცვლილება წინა წლის შესაბამის თვესთან შედარებით (%)	-11,2
ეკონომიკური ზრდის წინასწარი შეფასებებისას გამოყენებული დღგ-ის გადამხდელ საწარმოთა ბრუნვა (მლნ. ლარი)	5 932,7
ეკონომიკური ზრდის წინასწარი შეფასებებისას გამოყენებული დღგ-ის გადამხდელ საწარმოთა ბრუნვის ზრდა წინა წლის შესაბამის თვესთან შედარებით (%)	10,7

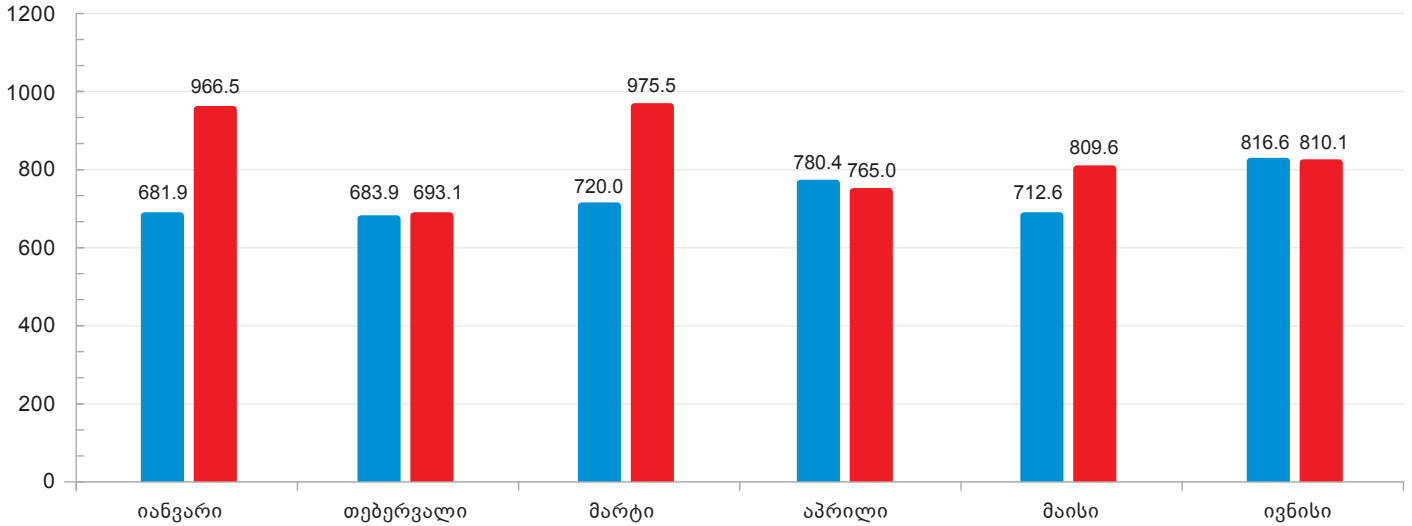
დღგ-ის გადამხდელ საწარმოთა ბრუნვის ზრდა წინა წლის შესაბამის თვესთან შედარებით, 2018 წელი (%)



წყარო: საქართველოს ფინანსთა სამინისტრო.

30.07.2018

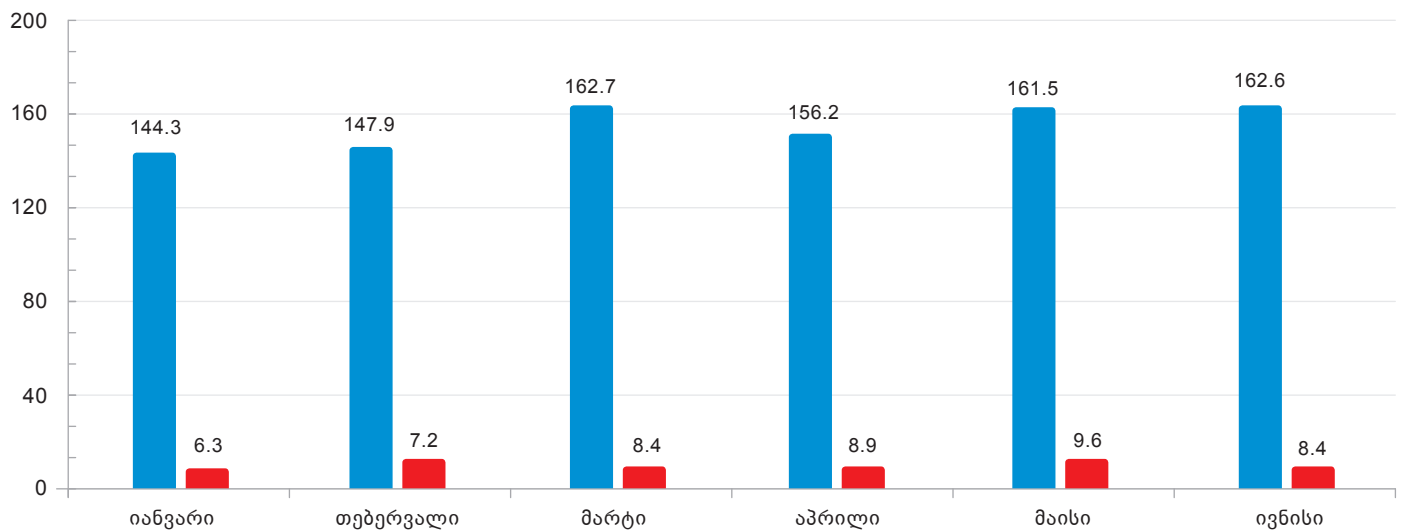
სახელმწიფო ბიუჯეტის მარჯვენა მხარე, 2018 წელი  
(მლნ. ლარი)



წყარო: საქართველოს ფინანსთა სამინისტრო.

■ ხარჯები ■ შემოსავლები

საბანკო სფეროს მთლიანი გამოშვება, 2018 წელი  
(მლნ. ლარი)



წყარო: საქართველოს ეროვნული ბანკი.

■ კომერციული ბანკები ■ ეროვნული ბანკი

30.07.2018

**საინფორმაციო ფურცელი**

საქსტატი ყოველთვიურად აწარმოებს ეკონომიკის ზრდის ტემპის ყოველთვიურ წინასწარ შეფასებებს, რომელიც იანგარიშება უწყებრივი სტატისტიკის (დღგ-ის გადამხდელი საწარმოების ბრუნვების, ფისკალური და მონეტარული მონაცემების) საფუძველზე. აღნიშნული შეფასებები წარმოადგენს საერთაშორისოდ მიღებულ პრაქტიკას, რომელსაც იყენებენ მოკლევადიანი წინასწარი ოპერატიული მონაცემების მისაღებად. იმ სფეროებში, სადაც ყოველთვიური მონაცემები (მაგალითად, სოფლის მეურნეობა, დაუკვირვებადი ეკონომიკის მოცულობა) არ მოიპოვება, შეფასება გაკეთებულია წინა პერიოდის მონაცემებზე დაყრდნობით. გარდა ამისა, ყოველთვიურად შესაძლებელია მოხდეს წინა თვეების დღგ-ის გადამხდელი საწარმოების ბრუნვების კორექტირება, რაც, შესაბამისად, რეალური ზრდის ყოველთვიური წინასწარი შეფასების მონაცემის კორექტირებასაც იწვევს.

**საკონტაქტო პირები:**

ლევან ქარსაულიძე

ტელ.: (+995 32) 236 72 10 (302)

E-mail: [Lkarsaulidze@geostat.ge](mailto:Lkarsaulidze@geostat.ge)

მარიამ ყაველაშვილი

ტელ.: (+995 32) 236 72 10 (020).

E-mail: [mkavelashvili@geostat.ge](mailto:mkavelashvili@geostat.ge); [info@geostat.ge](mailto:info@geostat.ge)