

საქართველოს სტატისტიკის ეროვნული სამსახური

ინფორმაცია სასტუმროებისა და სასტუმროს ტიპის დაწესებულებების საქმიანობის შესახებ 2022 წელი



25.08.2023

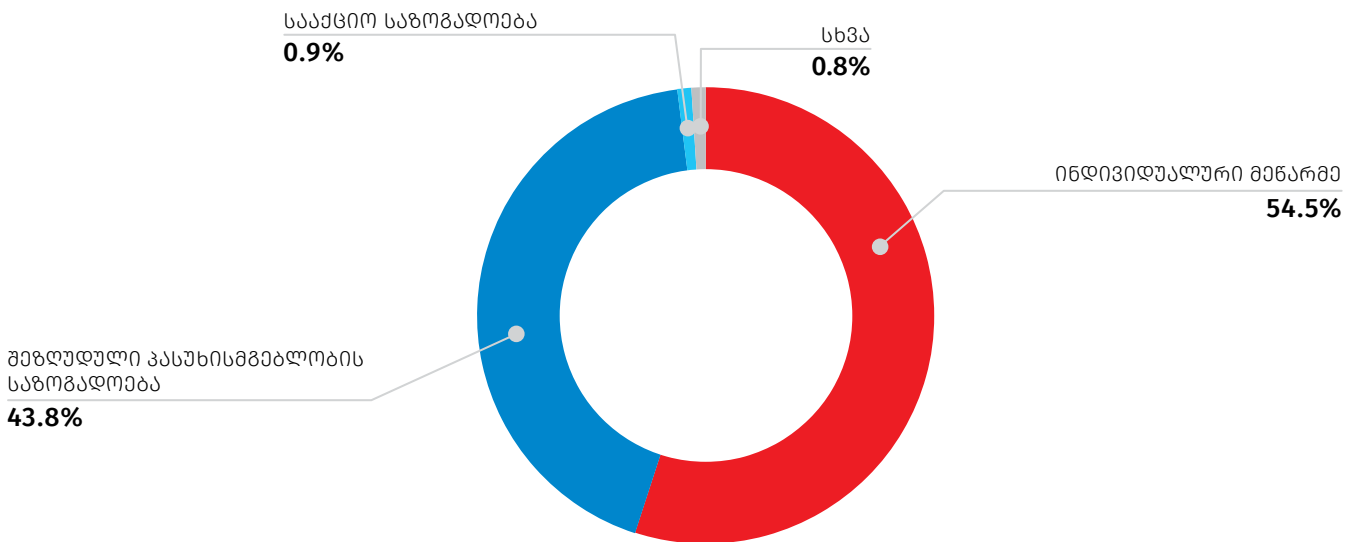
ინფორმაცია სასტუმროებისა და სასტუმროს ტიპის დანესაბუღებების საქმიანობის შესახებ 2022 წელი

დეკლარირებული მონაცემების მიხედვით, 2022 წელს საქართველოში ფუნქციონირებდა სასტუმროს მომსახურებით დაკავებული 2 162 ეკონომიკური სუბიექტი¹, რომლებიც ფლობდნენ 2 213 სასტუმროსა და სასტუმროს ტიპის დანესაბუღებას (ადგილობრივი ერთეულებისა და ფილიალების ჩათვლით). აღნიშნული მაჩვენებელი 24.6 პროცენტით გაიზარდა 2021 წელთან შედარებით.

სასტუმროს მომსახურებით დაკავებული ეკონომიკური სუბიექტებისათვის ყველაზე გავრცელებულ ორგანიზაციულ-სამართლებრივ ფორმას წარმოადგენდა „ინდივიდუალური მენარმე“, რომელიც შეადგენდა 2022 წელს მოქმედი სასტუმროებისა და სასტუმროს ტიპის დანესაბუღებების საერთო რაოდენობის 54.5 პროცენტს. ქვემოთ მოცემული დიაგრამა ასახავს სასტუმროებისა და სასტუმროს ტიპის დანესაბუღებების რაოდენობის განაწილებას ორგანიზაციულ-სამართლებრივი ფორმების მიხედვით.

დიაგრამა №1

სასტუმროებისა და სასტუმროს ტიპის დანესაბუღებების რაოდენობის განაწილება ორგანიზაციულ-სამართლებრივი ფორმების მიხედვით 2022 წელს



¹საქართველოს კანონმდებლობის შესაბამისად რეგისტრირებული იურიდიული პირები და ინდივიდუალური მენარმეები.

საქართველოს სტატისტიკის ეროვნული სამსახური

25.08.2023

სასტუმროების და სასტუმროს ტიპის დაწესებულებების 99.7 პროცენტი კერძო საკუთრებაში იყო, ხოლო 0.3 პროცენტი - სახელმწიფო საკუთრებაში.

2022 წელს საქართველოში მოქმედი სასტუმროებისა და სასტუმროს ტიპის დაწესებულებების საერთო ფართობი 3 195.4 ათას კვადრატულ მეტრს შეადგენდა, რაც 20.9 პროცენტით მეტია 2021 წლის შესაბამის მაჩვენებელზე. აქედან ყველა ნომრის საცხოვრებელი ფართობი 1 489.5 ათას კვადრატულ მეტრს შეადგენდა, რაც 12.8 პროცენტით არის გაზრდილი წინა წლის შესაბამის მაჩვენებელთან შედარებით.

2022 წელს მოქმედ სასტუმროებსა და სასტუმროს ტიპის დაწესებულებებში ადგილების საერთო რაოდენობამ 97.8 ათასი შეადგინა, რაც 11.4 პროცენტით მეტია 2021 წლის შესაბამის მაჩვენებელზე. ნომრების საერთო რაოდენობა გაიზარდა 6.3 პროცენტით და 45.8 ათასი შეადგინა.

ცხრილი №1

სასტუმროებსა და სასტუმროს ტიპის დაწესებულებაში არსებული ნომრების რაოდენობის განაწილება კატეგორიების მიხედვით 2021-2022 წლებში

	2021 წელი	2022 წელი
ლუქსი	3 620	3 280
ერთადგილიანი	7 532	5 554
ორადგილიანი	23 782	27 798
სამი და მეტი ადგილით	8 153	9 175
სულ	43 087	45 807

2022 წელს საქართველოს სასტუმროები და სასტუმროს ტიპის დაწესებულებები 4.9 მილიონ სტუმარს მოემსახურა, რაც 61.9 პროცენტით მეტია წინა წლის შესაბამის მაჩვენებელზე. სტუმართა 60.5 პროცენტს უცხოელები წარმოადგენდნენ. მათგან უმეტესობა, 488.9 ათასი (16.4 პროცენტი), ისრაელის მოქალაქე იყო, რაც 2021 წლის შესაბამის მაჩვენებელზე 4.3-ჯერ მეტია. ევროკავშირის ქვეყნებიდან შემოსულები უცხოელი სტუმრების 6.2 პროცენტს შეადგენდნენ, რომელთა უმეტესობა გერმანიისა (29.4 პროცენტი) და პოლონეთის (28.0 პროცენტი) მოქალაქეები იყვნენ.

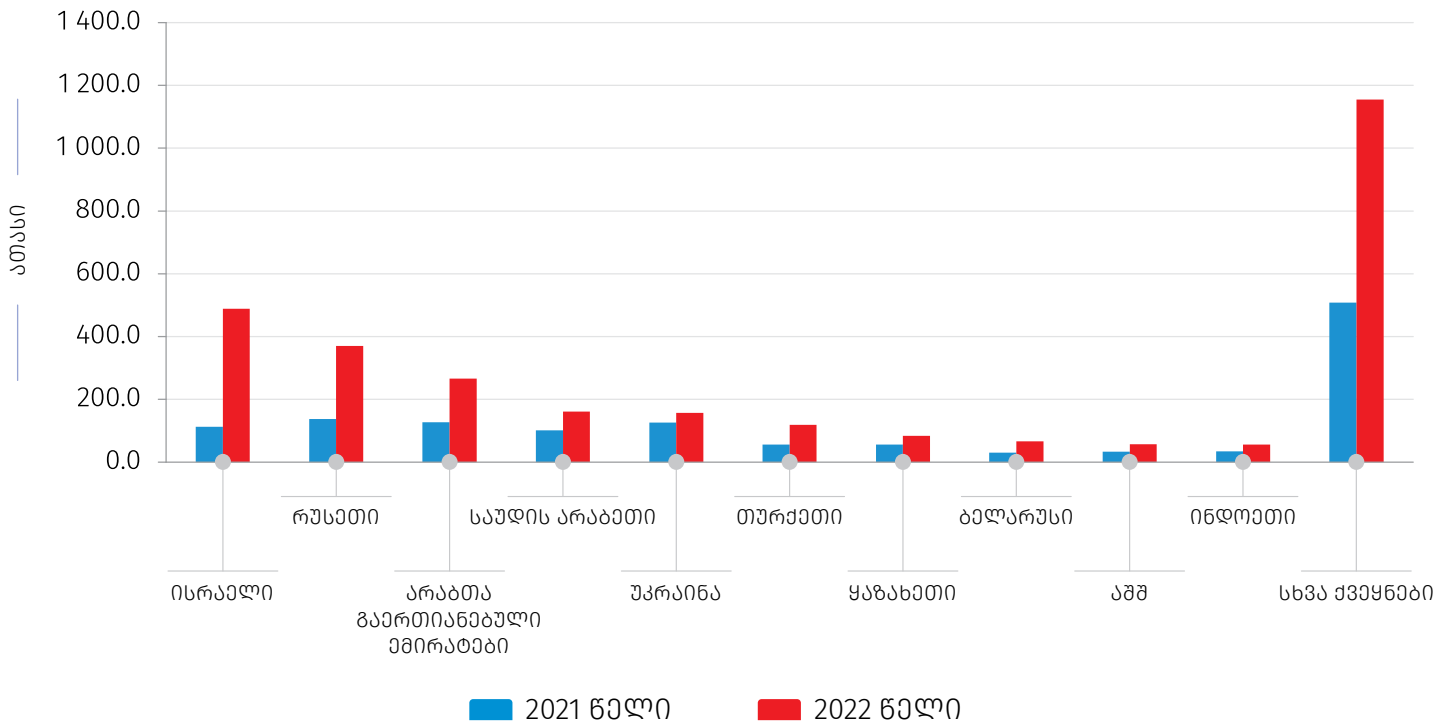
ქვემოთ მოცემული დიაგრამა ასახავს 2021-2022 წლებში სასტუმროებსა და სასტუმროს ტიპის დაწესებულებებში უცხოელი სტუმრების რაოდენობის განაწილებას ქვეყნების მიხედვით.

საქართველოს სტატისტიკის ეროვნული სამსახური

25.08.2023

დიაგრამა №2

სასტუმროებსა და სასტუმროს ტიპის დაწესებულებებში უცხოელი სტუმრების რაოდენობის განაწილება ქვეყნების მიხედვით 2021-2022 წლებში



2022 წელს საზღვარგარეთის ქვეყნებიდან საქართველოს სასტუმროებსა და სასტუმროს ტიპის დაწესებულებებს უმეტესად სტუმრობდნენ რეკრეაციისა და დასვენების მიზნით (72.1 პროცენტი).

ცხრილი №2

სასტუმროებსა და სასტუმროს ტიპის დაწესებულებებში უცხოელი სტუმრების რაოდენობის განაწილება სტუმრობის მიზნის მიხედვით 2022 წელს, ათასი

	რაოდენობა	%
რეკრეაცია და დასვენება	2 150.3	72.1
საქმიანი და პროფესიული	319.7	10.7
მკურნალობა	25.5	0.9
სხვა მიზანი	485.6	16.3
სულ	2 981.1	100.0

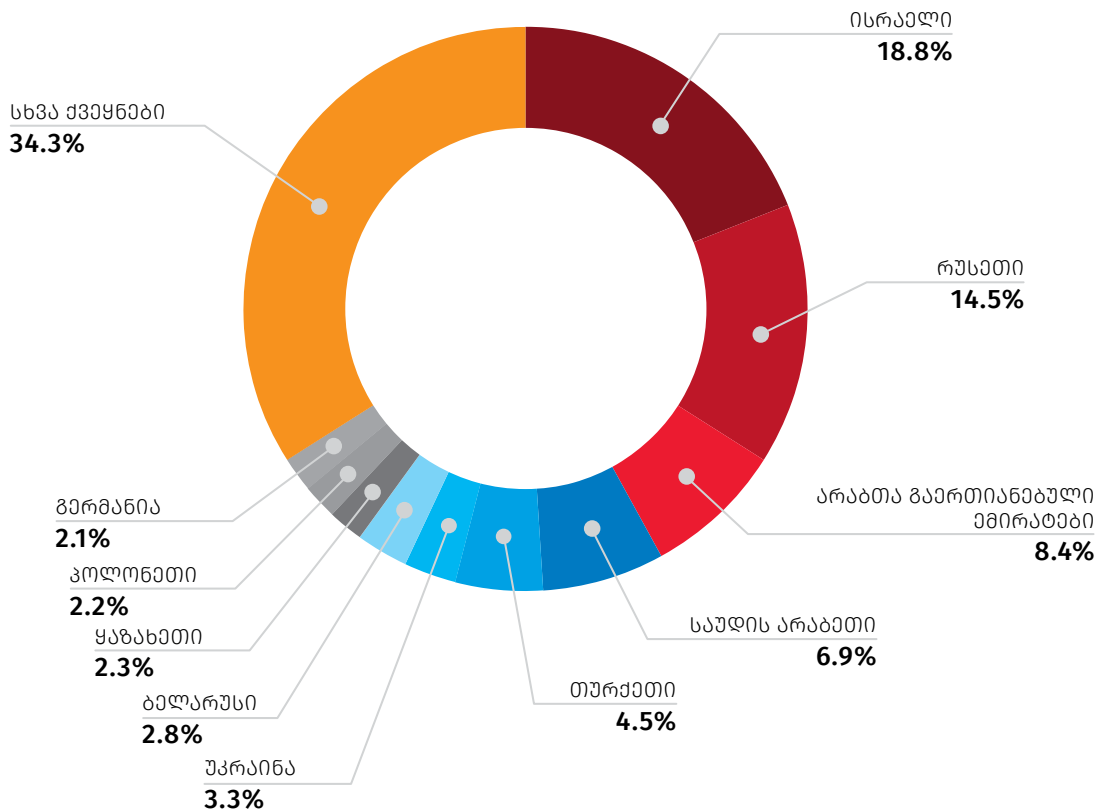
საქართველოს სტატისტიკის ეროვნული სამსახური

25.08.2023

სასტუმროებსა და სასტუმროს ტიპის დაწესებულებებში რეკრეაციისა და დასვენების მიზნით განთავსებული უცხოელი სტუმრების უმეტესობას ისრაელისა და რუსეთის ფედერაციის მოქალაქეები წარმოადგენდნენ (შესაბამისად, 18.8 და 14.5 პროცენტი). აღნიშნული მიზნით სასტუმროებსა და სასტუმროს ტიპის დაწესებულებებში განთავსებული უცხოელი სტუმრების რაოდენობის განაწილებას ქვეყნების მიხედვით ასახავს ქვემოთ მოცემული დიაგრამა.

დიაგრამა №3

სასტუმროებსა და სასტუმროს ტიპის დაწესებულებებში რეკრეაციისა და დასვენების მიზნით განთავსებული უცხოელი სტუმრების რაოდენობის განაწილება ქვეყნების მიხედვით 2022 წელს



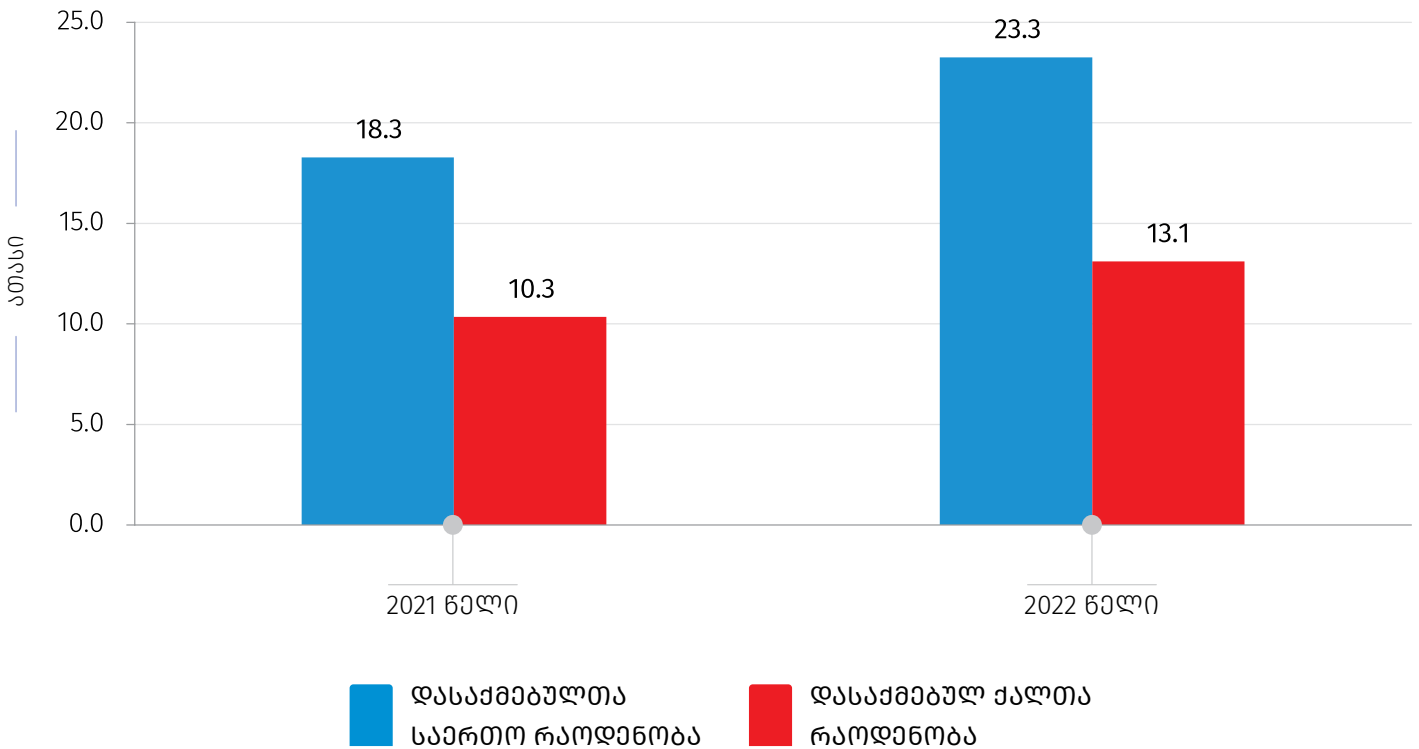
2022 წელს საქართველოს სასტუმროებსა და სასტუმროს ტიპის დაწესებულებებში დასაქმებული იყო 23 259 ადამიანი, რომელთა უმეტესობას (56.4 პროცენტი) ქალები წარმოადგენდნენ.

საქართველოს სტატისტიკის ეროვნული სამსახური

25.08.2023

დიაგრამა №4

სასტუმროებსა და სასტუმროს ტიპის დაწესებულებებში დასაქმებულთა რაოდენობა 2021-2022 წლებში



შენიშვნა: ცალკეულ შემთხვევებში მცირე განსხვავება საბოლოო შედეგსა და შესაკრებთა ჯამს შორის აიხსნება მონაცემთა დამრგვალებით.

საქართველოს სტატისტიკის ეროვნული სამსახური

საკონტაქტო პირები:

თინათინ ქსოვრელი, ტელ: 2 36 72 10 (217), E-mail: tksovreli@geostat.ge

მარიამ ყაველაშვილი, ტელ: 2 36 72 10 (020), E-mail: mkavelashvili@geostat.ge