

საქართველოს სტატისტიკის ეროვნული სამსახური

# ეკონომიკური ზრდა საქართველოში 2023 ივლისი (წინასწარი შეფასება)



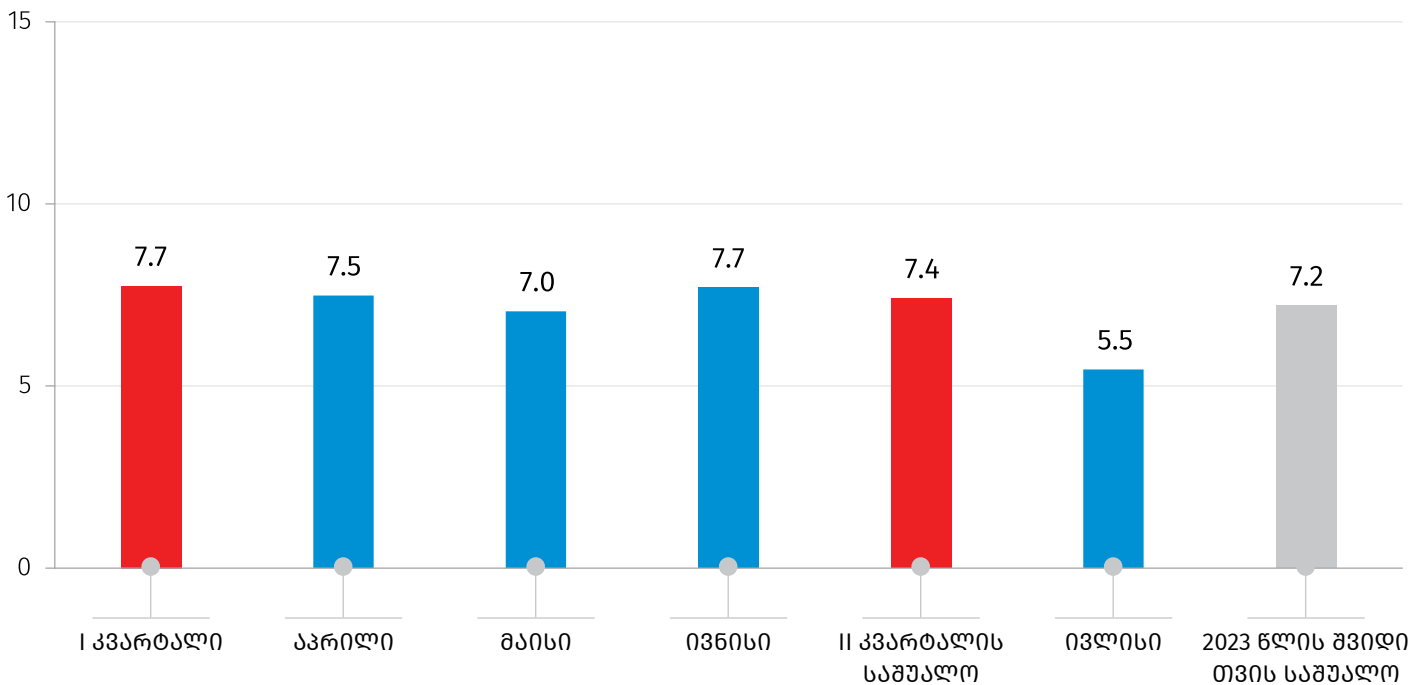
## საქართველოს სტატისტიკის ეროვნული სამსახური

31.08.2023

### ეკონომიკური ზრდის წინასწარი შეფასება, ივლისი 2023

წინასწარი შეფასებით, 2023 წლის ივლისში, წინა წლის შესაბამის პერიოდთან შედარებით, რეალური მთლიანი შიდა პროდუქტის (მშპ) ზრდამ 5.5 პროცენტი შეადგინა, ხოლო 2023 წლის პირველი შვიდი თვის საშუალო მაჩვენებელი 7.2 პროცენტით განისაზღვრა.

### ეკონომიკური ზრდის წინასწარი შეფასება, 2023 წელი წინა წლის შესაბამის პერიოდთან შედარებით (%)



2023 წლის ივლისში, წინა წლის შესაბამის პერიოდთან შედარებით, ზრდის მიმართულებით მნიშვნელოვანი წვლილი შეიტანა შემდეგმა დარგებმა: საფინანსო და სადაზღვევო საქმიანობა, მშენებლობა, ვაჭრობა, პროფესიული, სამეცნიერო და ტექნიკური საქმიანობები.

კლების ტენდენცია დაფიქსირდა დამამუშავებელი და სამთომოპოვებითი მრეწველობის, ინფორმაციის და კომუნიკაციის დარგებში.

## საქართველოს სტატისტიკის ეროვნული სამსახური

31.08.2023

### ყოველთვიური ეკონომიკური სტატისტიკა ივლისი 2023

#### ფასების სტატისტიკის მაჩვენებლები

მაჩვენებელი	წინა წლის შესაბამის თვესთან	წინა თვესთან
სამომხმარებლო ფასების ინდექსი (CPI)	100.3	100.0
სამრეწველო პროდუქციის მწარმოებელთა ფასების ინდექსი (PPI)	97.2	100.5

#### საქონლით საგარეო ვაჭრობის სტატისტიკის მაჩვენებლები იანვარი-ივლისი 2023

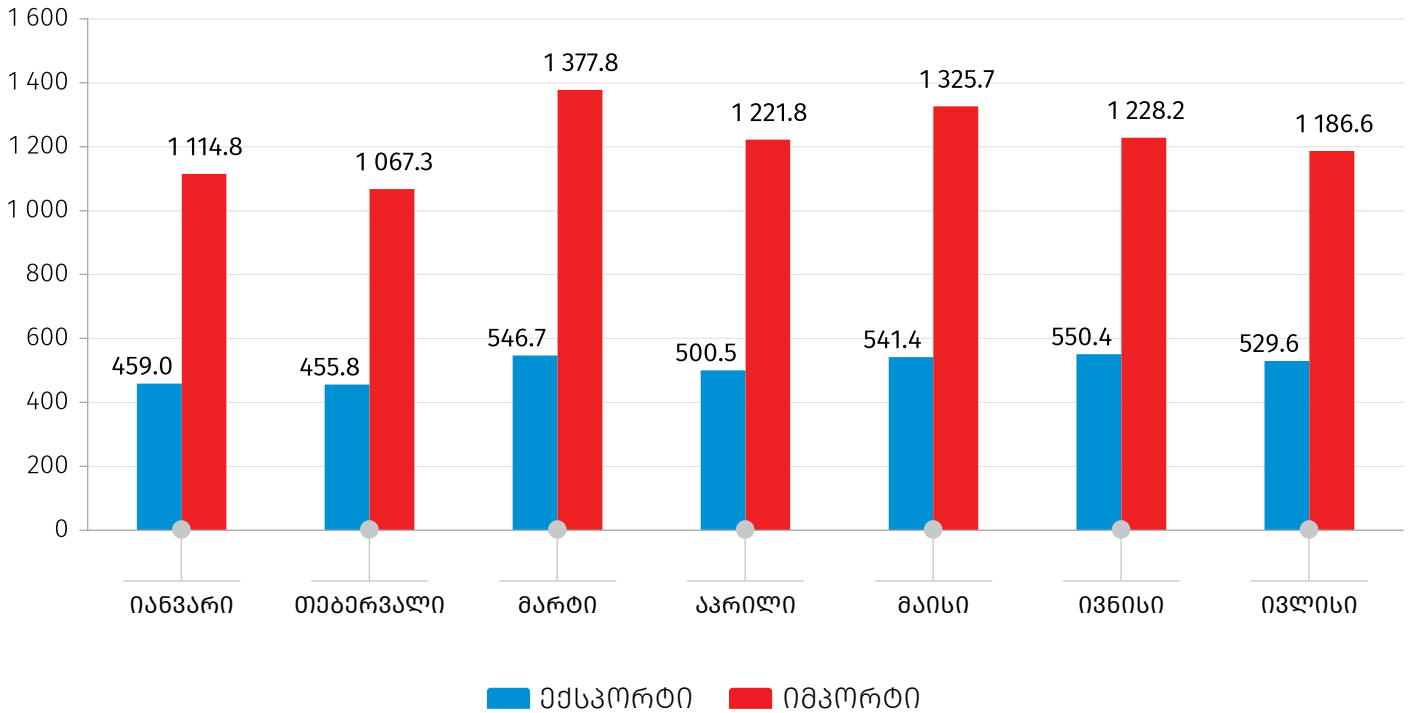
მაჩვენებელი	მლნ. აშშ დოლარი	ცვლილება % (წინა წლის შესაბამის პერიოდთან)
საქონლის ექსპორტი (FOB)	3 583.4	15.9
საქონლის იმპორტი (CIF)	8 522.1	19.0
საგარეო სავაჭრო ბრუნვა	12 105.5	18.0

## საქართველოს სტატისტიკის ეროვნული სამსახური

31.08.2023

### საქონლით საგარეო ვაჭრობა, 2023

(მლნ. აშშ დოლარი)



**შენიშვნა:** შესაძლო მცირე განსხვავება საბოლოო შედეგსა და შესაკრებთა ჯამს შორის აიხსნება მონაცემთა დამრგვალებით.

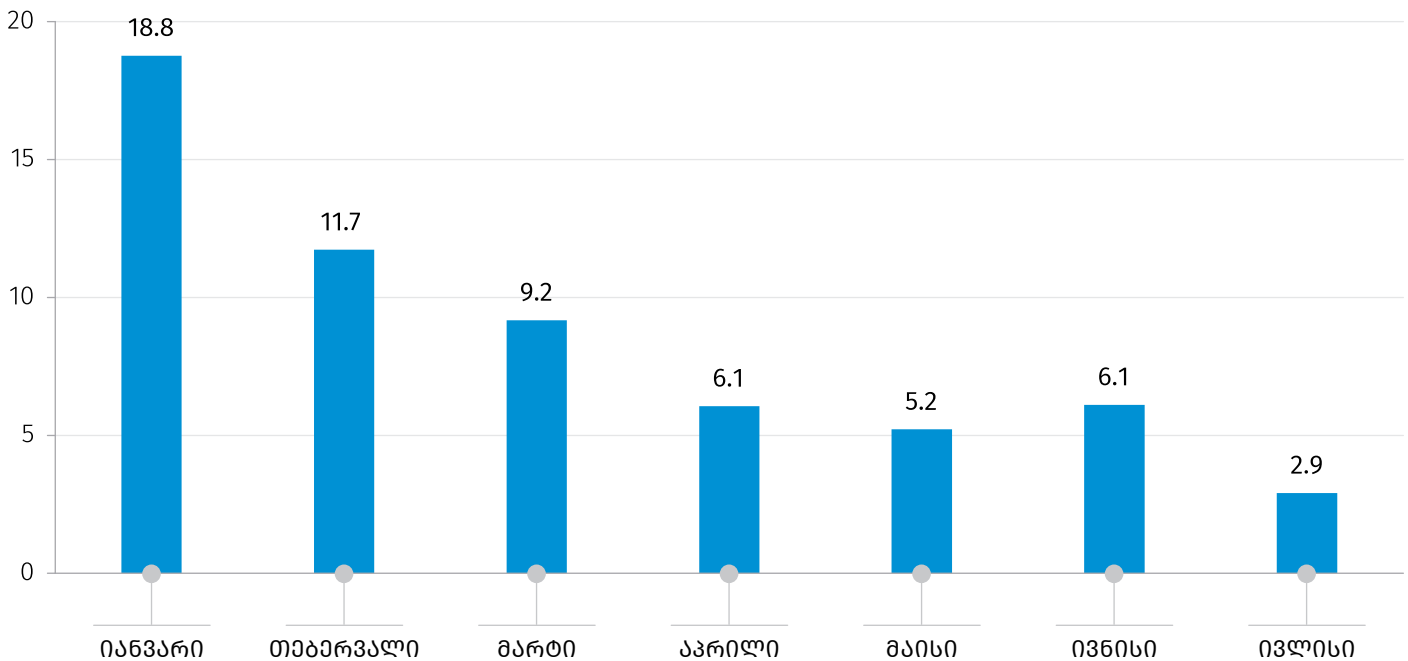
## საქართველოს სტატისტიკის ეროვნული სამსახური

31.08.2023

### სამეწარმეო სფეროს სტატისტიკის მაჩვენებლები

მაჩვენებელი	ივლისი
ახლადრეგისტრირებულ საწარმოთა რაოდენობა (ერთეული)	5 751
ახლადრეგისტრირებულ საწარმოთა რაოდენობის ცვლილება წინა წლის შესაბამის თვესთან შედარებით (%)	1.2
ეკონომიკური ზრდის წინასწარი შეფასებისას გამოყენებული დღგ-ის გადამხდელ საწარმოთა ბრუნვა (მლნ. ლარი)	11 974.4
ეკონომიკური ზრდის წინასწარი შეფასებისას გამოყენებული დღგ-ის გადამხდელ საწარმოთა ბრუნვის ზრდა წინა წლის შესაბამის თვესთან შედარებით (%)	2.9

### დღგ-ის გადამხდელ საწარმოთა ბრუნვის ზრდა წინა წლის შესაბამის თვესთან შედარებით, 2023 (%)



წყარო: საქართველოს ფინანსთა სამინისტრო.

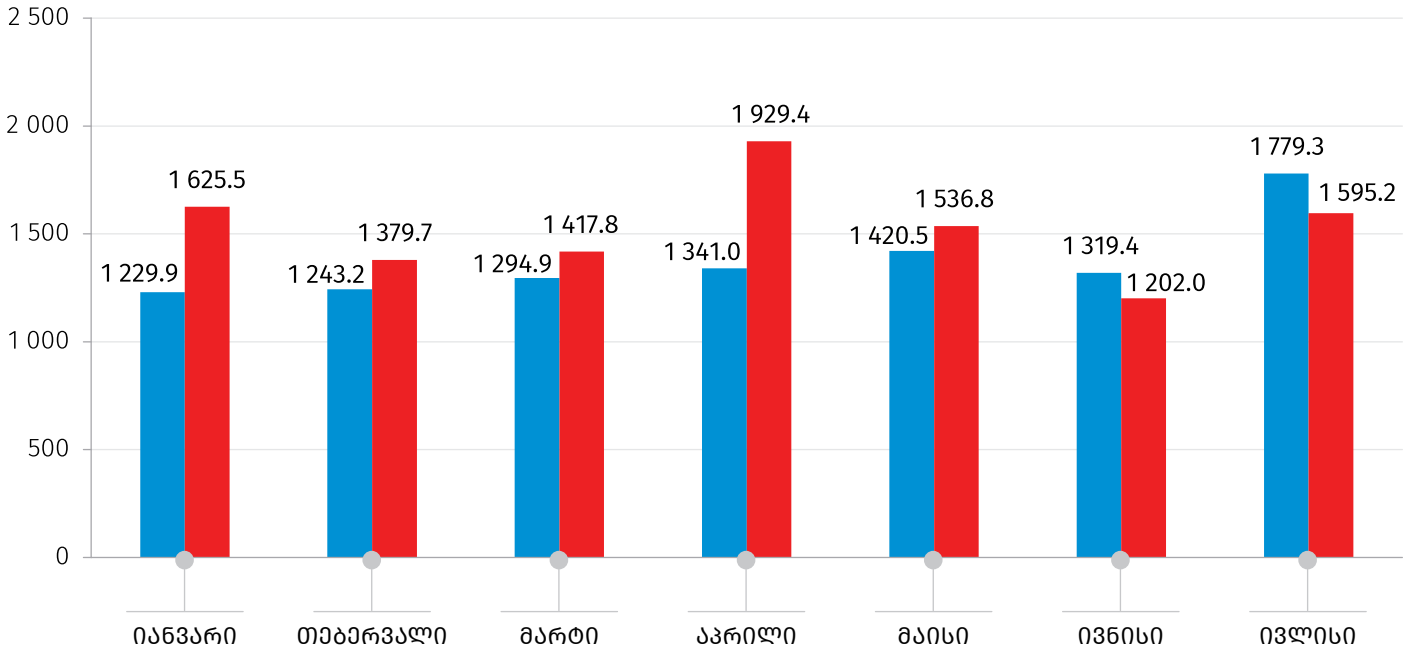


## საქართველოს სტატისტიკის ეროვნული სამსახური

31.08.2023

### სახელმწიფო ბიუჯეტის მაჩვენებლები, 2023

(მლნ. ლარი)

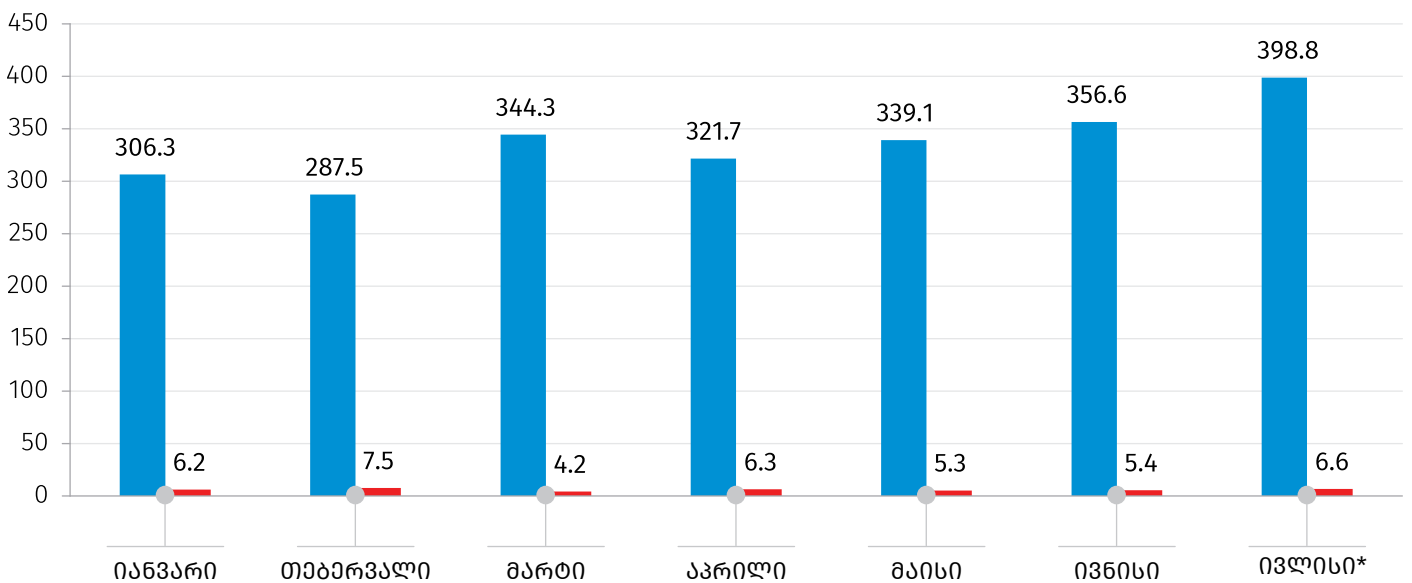


წყარო: საქართველოს ფინანსთა სამინისტრო.

■ ხარჯები ■ შემოსავლები

### საბანკო სფეროს მთლიანი გამოშვება, 2023

(მლნ. ლარი)



\* ნინასწარი მონაცემები.

წყარო: საქართველოს ეროვნული ბანკი.

■ კომერციული ბანკები ■ ეროვნული ბანკი

31.08.2023

### საინფორმაციო ფურცელი

საქსტატი ყოველთვიურად აწარმოებს ეკონომიკის ზრდის წინასწარ შეფასებებს, რომელიც იანგარიშება უწყებრივი სტატისტიკის (დღგ-ის გადამხდელი საწარმოების ბრუნვების, ფისკალური და მონეტარული მონაცემების) საფუძველზე. აღნიშნული შეფასებები წარმოადგენს საერთაშორისოდ მიღებულ პრაქტიკას, რომელსაც იყენებენ მოკლევადიანი წინასწარი ოპერატიული მონაცემების მისაღებად. იმ სფეროებში, სადაც ყოველთვიური მონაცემები (მაგალითად, სოფლის მეურნეობა, დაუკვირვებადი ეკონომიკის მოცულობა) არ მოიპოვება, შეფასება გაკეთებულია წინა პერიოდის მონაცემებზე დაყრდნობით.

გარდა ამისა, ყოველთვიურად შესაძლებელია მოხდეს წინა თვეების დღგ-ის გადამხდელი საწარმოების ბრუნვების კორექტირება, რაც, შესაბამისად, რეალური ზრდის ყოველთვიური წინასწარი შეფასების მონაცემის კორექტირებასაც იწვევს.

#### საკონტაქტო პირები:

მაკა კალანდარიშვილი

ტელ.: (+995 32) 236 72 10 (302)

E-mail: [mkalandarishvili@geostat.ge](mailto:mkalandarishvili@geostat.ge)

მარიამ ყაველაშვილი

ტელ.: (+995 32) 236 72 10 (020).

E-mail: [mkavelashvili@geostat.ge](mailto:mkavelashvili@geostat.ge)