



სტატისტიკის ეროვნული სამსახური

საწარმოთა საქმიანობის შედეგები

**2018**

II კვარტალი



03.09.2018

[www.geostat.ge](http://www.geostat.ge)

3.09.2018

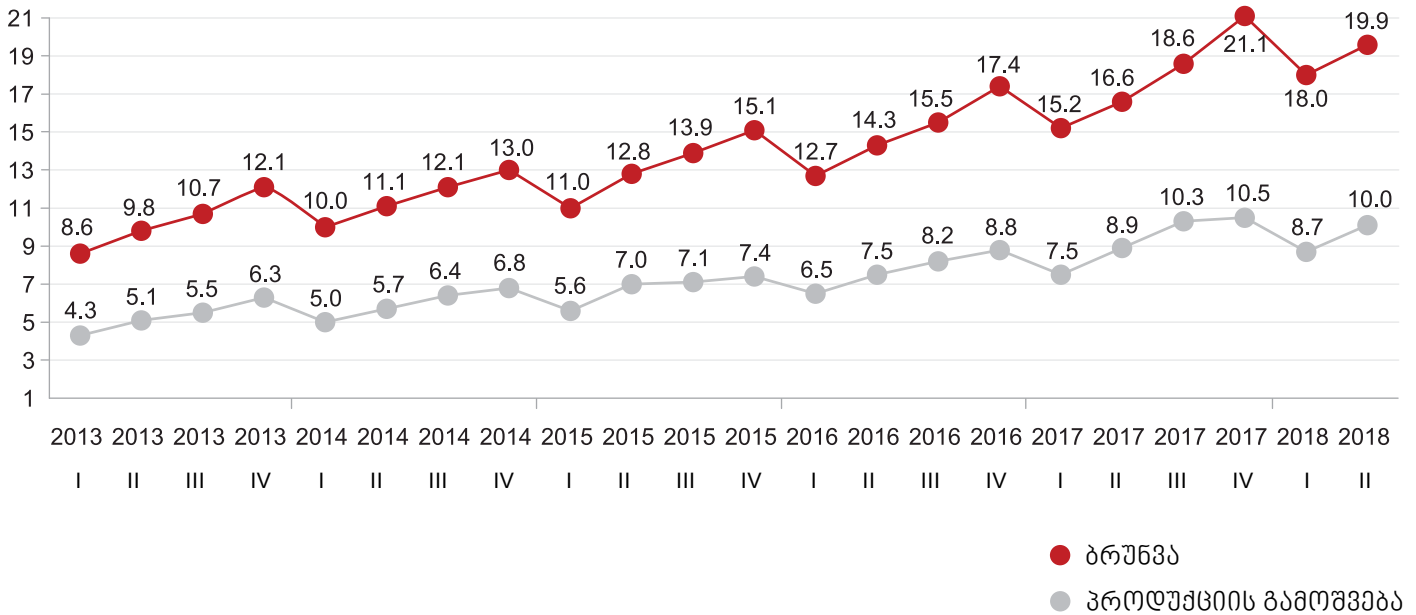
## საწარმოთა საქმიანობის შედეგები

(2018 წლის II კვარტალი)

ბიზნეს სექტორის ბრუნვის მოცულობა 2018 წლის II კვარტალში, გასული წლის შესაბამის პერიოდთან შედარებით 19,7 პროცენტით გაიზარდა და 19,9 მილიარდი ლარი შეადგინა.

ზრდის ტენდენციით ხასიათდება ბიზნეს სექტორის პროდუქციის გამოშვების მაჩვენებელიც. 2018 წლის II კვარტალში მისი მოცულობა 10,0 მილიარდი ლარით განისაზღვრა, რაც 12,7 პროცენტით აღემატება გასული წლის შესაბამისი პერიოდის მაჩვენებელს:

### ბიზნეს სექტორის ბრუნვისა და პროდუქციის გამოშვების მოცულობის ცვლილება კვარტალების მიხედვით



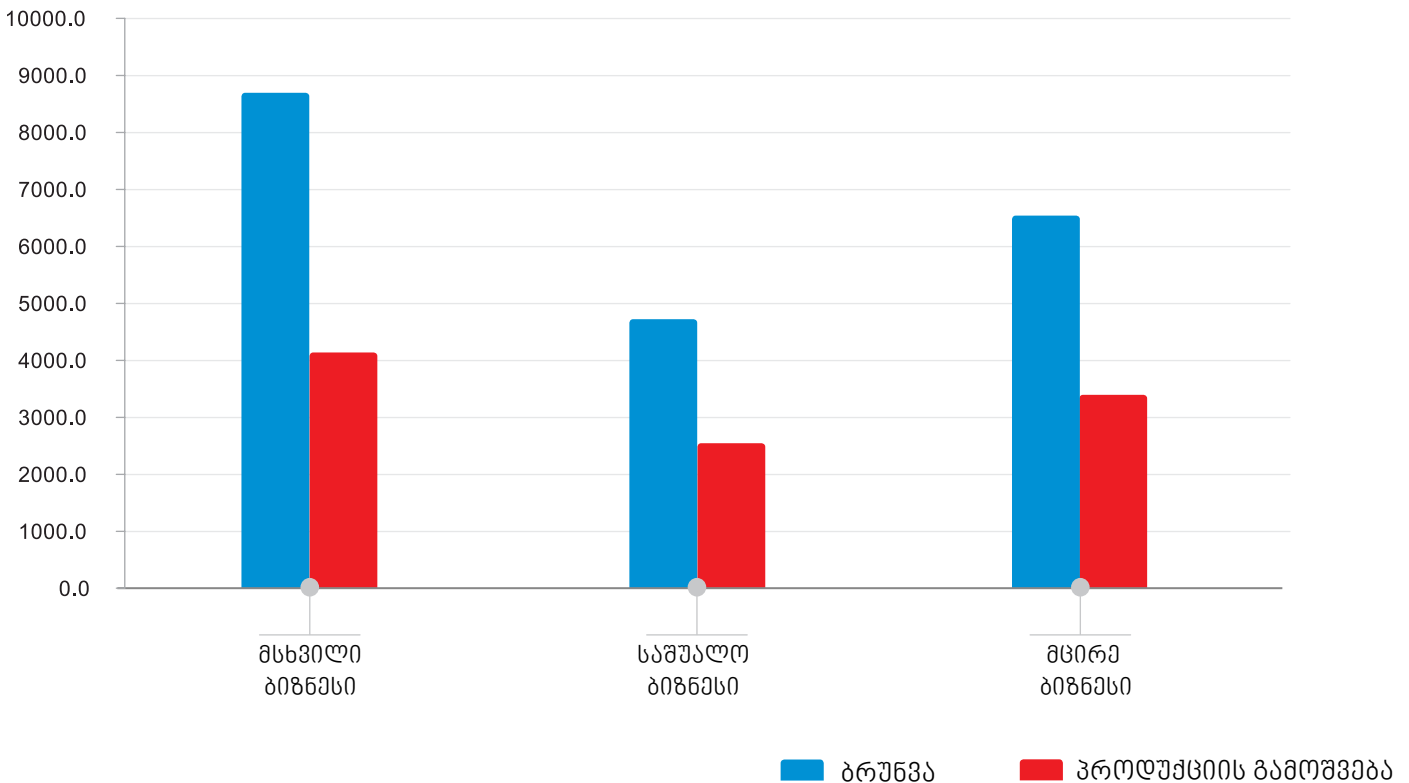
## საქართველოს სტატისტიკის ეროვნული სამსახური

3.09.2018

2018 წლის II კვარტალში მთლიანი ბრუნვის 43,6 პროცენტი მოდის მსხვილ ბიზნესზე, 23,7 პროცენტი - საშუალო, ხოლო 32,8 პროცენტი - მცირე ბიზნესზე ნაწილდება.

მცირედით განსხვავებული მდგომარეობაა პროდუქციის მთლიანი გამოშვების შემთხვევაში: მსხვილ ბიზნესზე მოდის პროდუქციის გამოშვების 41,2 პროცენტი, საშუალოზე - 25,2 პროცენტი, ხოლო მცირე ბიზნესზე - 33,6 პროცენტი.

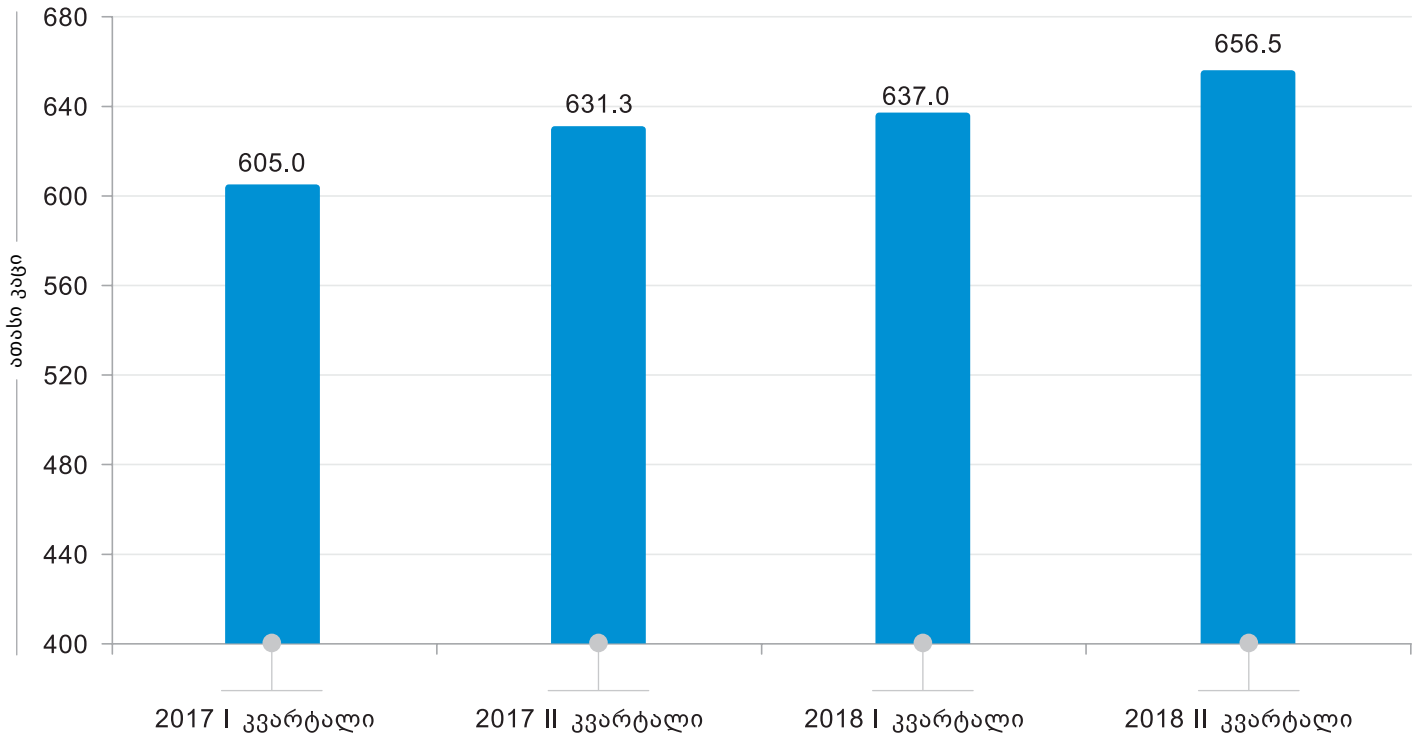
### ბიზნეს სექტორის ბრუნვისა და პროდუქციის გამოშვების მაჩვენებლები საწარმოთა ზომების მიხედვით, 2018 წლის II კვარტალი



საწარმოთა მიერ განხორციელებულმა საქონლისა და მომსახურების მთლიანმა ყიდვებმა 2018 წლის II კვარტალში 13,8 მლრდ. ლარი (გასული წლის შესაბამის პერიოდთან შედარებით 18,8 პროცენტით მეტი), ხოლო გადასაყიდად განკუთვნილი საქონლისა და მომსახურების ყიდვებმა - 8,5 მლრდ. ლარი შეადგინა (გასული წლის შესაბამის პერიოდთან შედარებით 19,6 პროცენტით მეტი).

2018 წლის II კვარტალში დასაქმებულთა საშუალო რაოდენობა 656,5 ათასი კაცით განისაზღვრა, რაც გასული წლის შესაბამისი პერიოდის მაჩვენებელს 4,0 პროცენტით აღემატება. დასაქმებულთა მთლიანი რაოდენობიდან 41,0 პროცენტი ქალია, ხოლო 59,0 პროცენტი - კაცი.

## ბიზნეს სექტორში დასაქმებულთა რაოდენობა კვარტლების მიხედვით



დასაქმებულთა მთლიანი რაოდენობის 36,8 პროცენტი მსხვილ ბიზნესზე მოდის, 22,0 პროცენტი - საშუალოზე, ხოლო დარჩენილი 41,2 პროცენტი - მცირე ბიზნესზე.

დაქირავებულთა მთლიანმა რაოდენობამ 621,4 ათასი კაცი შეადგინა (გასული წლის შესაბამის პერიოდთან შედარებით - 3,9 პროცენტით მეტი). საწარმოთა მთლიანი დანახარტები პერსონალზე - 2159,8 მლნ. ლარით განისაზღვრა (გასული წლის შესაბამის პერიოდთან შედარებით 8,2 პროცენტით მეტი).

2018 წლის II კვარტალში საშუალო თვიური ხელფასი ბიზნეს სექტორში 1150,4 ლარს გაუტოლდა (გასული წლის შესაბამისი პერიოდის მაჩვენებელთან შედარებით გაზრდილია 43,5 ლარით), მათ შორის ქალების ხელფასმა შეადგინა - 872,8 ლარი (გასული წლის შესაბამისი პერიოდის მაჩვენებელთან შედარებით გაიზარდა 56,5 ლარით). საწარმოთა ზომის მიხედვით საშუალო თვიური ხელფასი შემდეგნაირია:

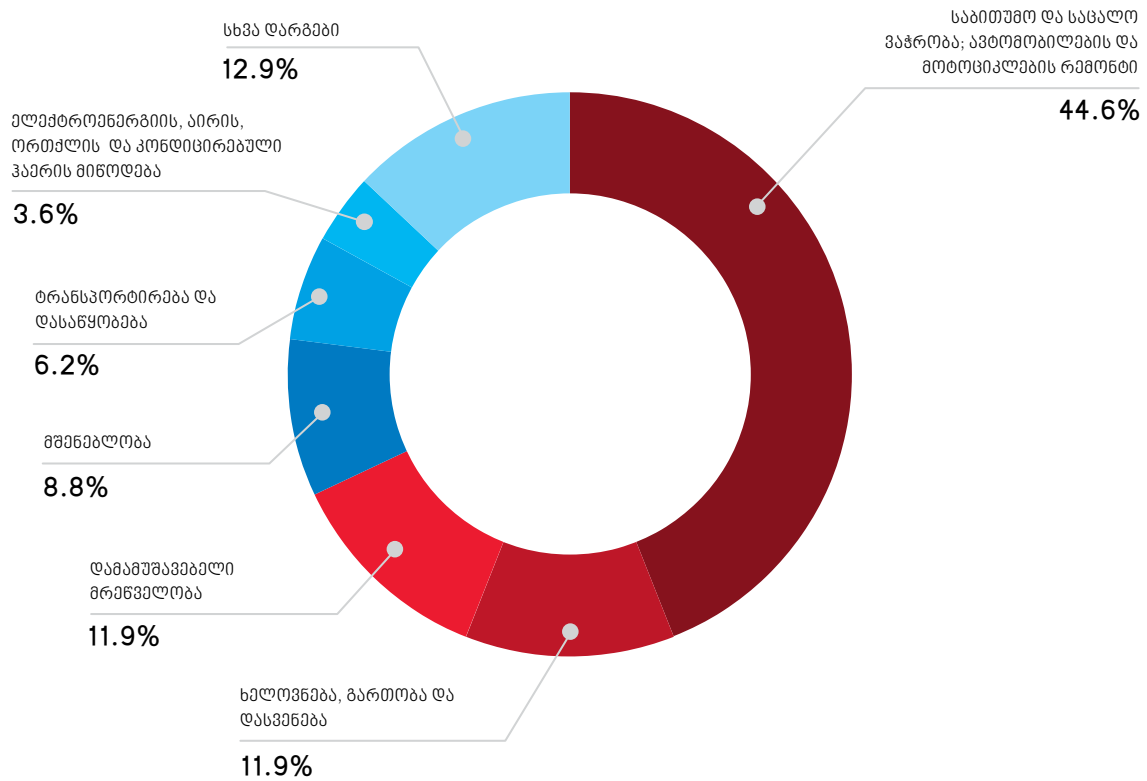
- მსხვილი ბიზნესი – 1210,3 ლარი,
- საშუალო ბიზნესი – 1303,2 ლარი,
- მცირე ბიზნესი – 996,3 ლარი.

## საქართველოს სტატისტიკის ეროვნული სამსახური

3.09.2018

2018 წლის II კვარტალში ბიზნეს სექტორის ბრუნვის სტრუქტურაში ყველაზე მაღალი წილი - 44,6 პროცენტი მოდის ვაჭრობის დარგზე (ავტომობილების და მოტოციკლების რემონტის ჩათვლით). მეორე ადგილზეა ხელოვნება, გართობა და დასვენება 11,9 პროცენტიანი წილით, შემდეგ მოდის დამამუშავებელი მრეწველობა - 11,9 პროცენტიანი წილით, მშენებლობა - 8,8 პროცენტიანი წილით, ტრანსპორტი და დასაწყობება 6,2 პროცენტიანი წილით, ელექტროენერჯის, აირის, ორთქლის და კონდიციონირებული ჰაერის მიწოდება 3,6 პროცენტიანი წილით, ხოლო დარჩენილი 12,9 პროცენტი კი სხვა დარგებზე ნაწილდება:

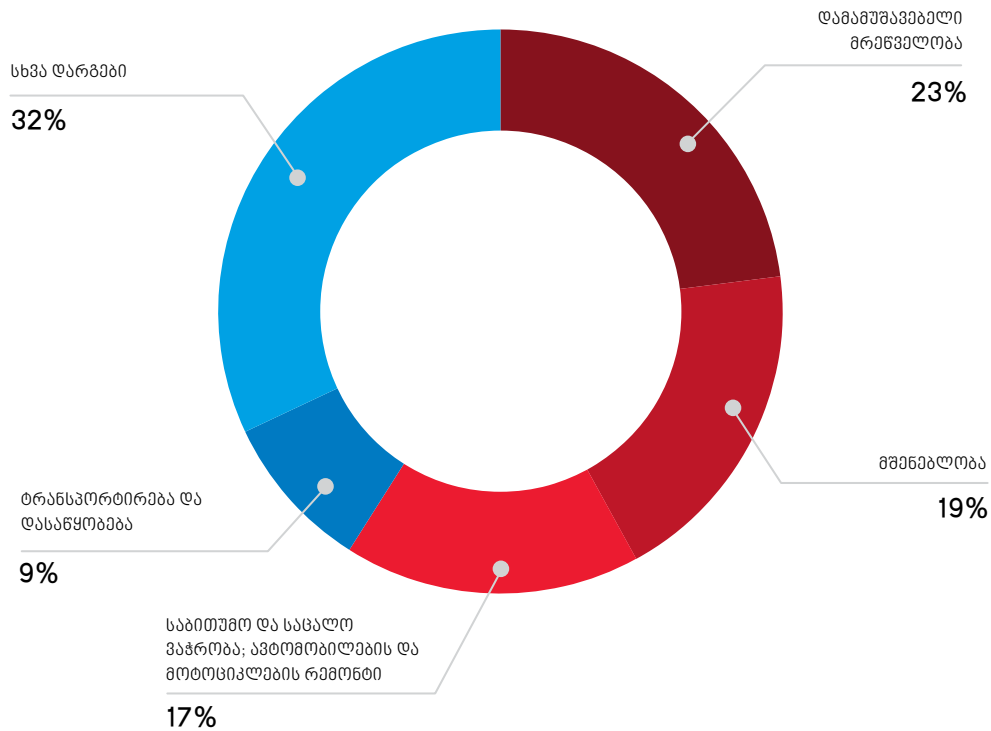
### ბიზნეს სექტორის ბრუნვის სტრუქტურა, 2018 წელი II კვარტალი



2018 წლის II კვარტალში ბიზნეს სექტორის პროდუქციის გამოშვებაში პირველ და მეორე ადგილებს იკავებს დამამუშავებელი მრეწველობა (22,9 პროცენტი) და მშენებლობა (18,7 პროცენტი), შემდეგ მოდის ვაჭრობა (16,8 პროცენტი) და ტრანსპორტი და დასაწყობება - 9,4 პროცენტიანი წილით, ხოლო დანარჩენ დარგებს სტრუქტურაში 32,2 პროცენტიანი წილი უჭირავს:

3.09.2018

ბიზნეს საქმეთრის პროდუქციის სტრუქტურა,  
2018 წელი II კვარტალი

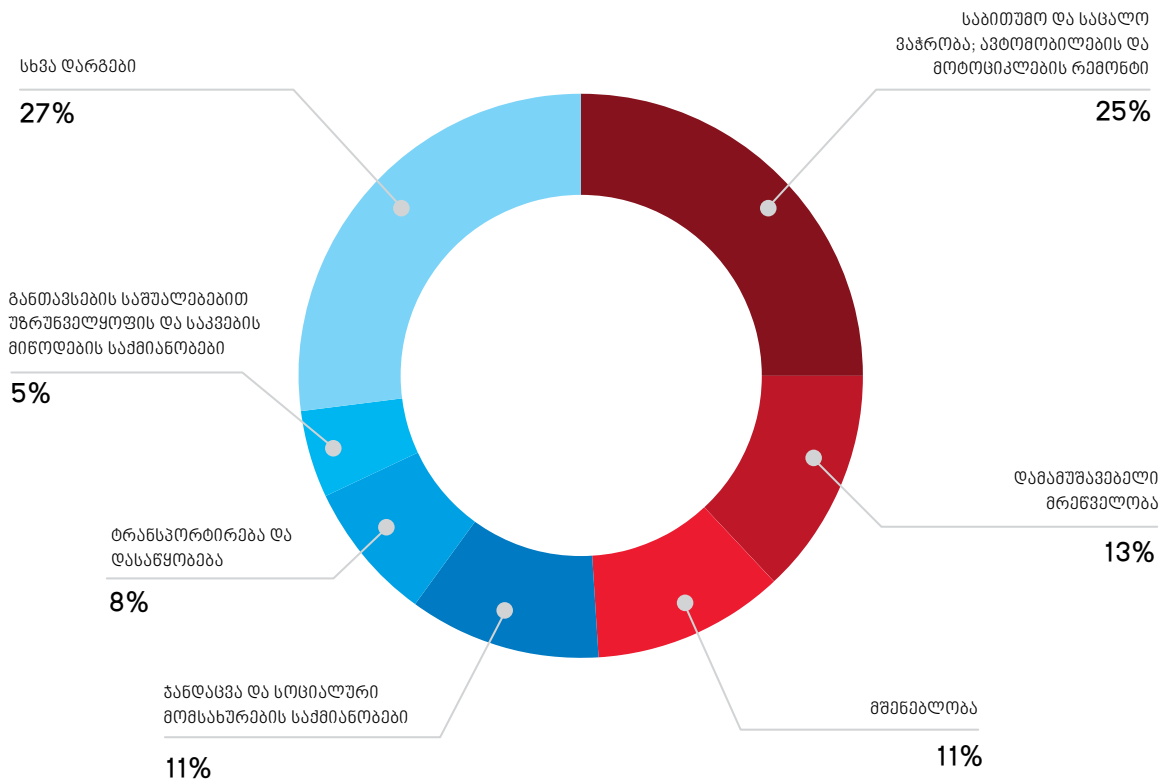


2018 წლის II კვარტალში დასაქმებულთა რაოდენობის მიხედვით, ბიზნეს სექტორში ვაჭრობის (საბითუმო და საცალო ვაჭრობა; ავტომობილების და მოტოციკლების რემონტი), დამამუშავებელი მრეწველობისა და მშენებლობის საქმიანობების დარგები ლიდერობენ (შესაბამისად 25,3 პროცენტი, 13,2 პროცენტი და 10,5 პროცენტის ნილებით). თუმცა, სტრუქტურაში მნიშვნელოვანი წილი მოდის ჯანდაცვის და სოციალური მომსახურების (10,4 პროცენტი), ტრანსპორტისა და დასაწყობების (8,1 პროცენტი) და განთავსების საშუალებებით უზრუნველყოფის და საკვების მიწოდების საქმიანობების დარგის საწარმოებზეც (5,4 პროცენტი):

## საქართველოს სტატისტიკის ეროვნული სამსახური

3.09.2018

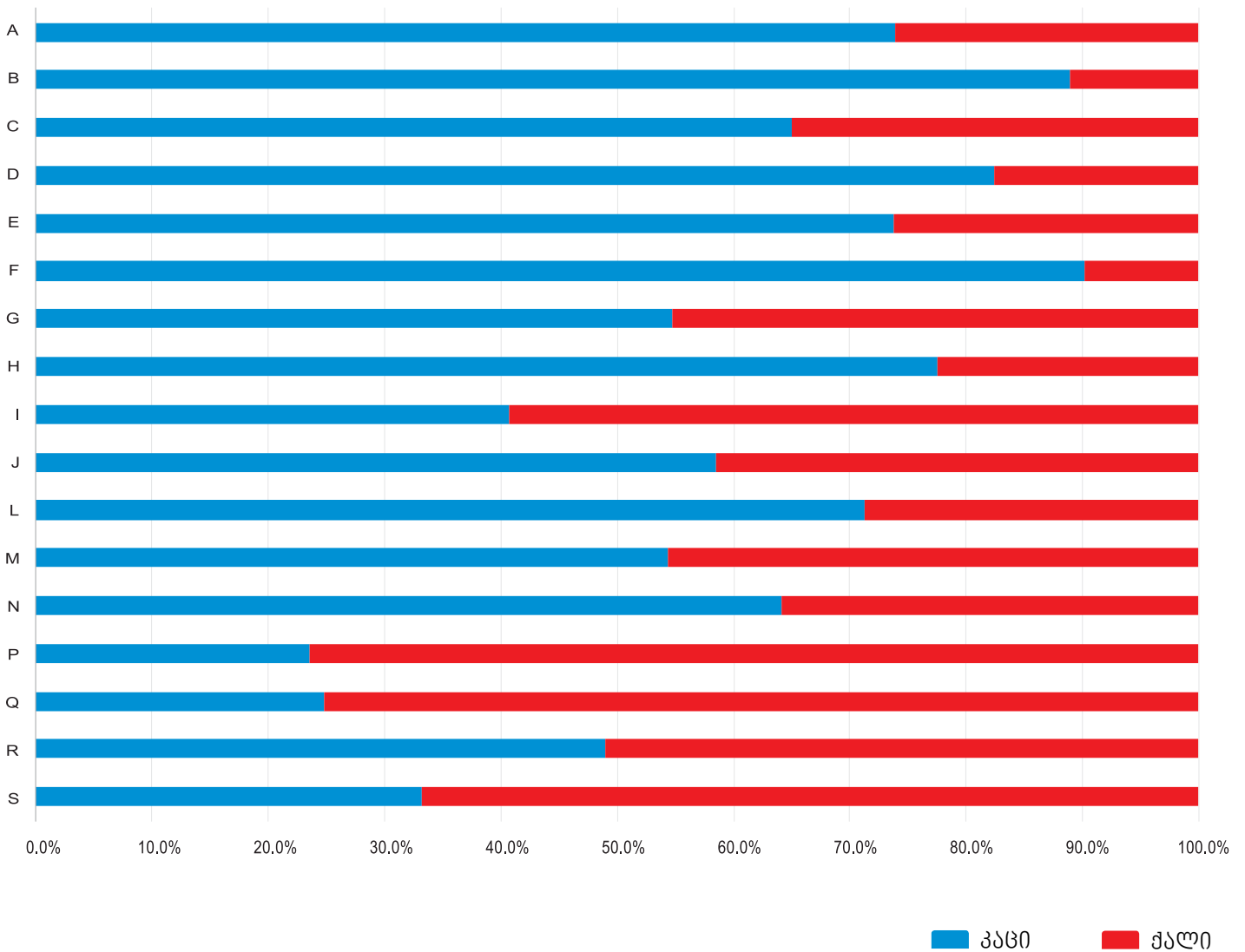
### ბიზნეს სექტორის დასაქმებულთა რაოდენობის სტრუქტურა, 2018 წლის II კვარტალი



## საქართველოს სტატისტიკის ეროვნული სამსახური

3.09.2018

ქვემოთ მოცემულ დიაგრამაზე წარმოდგენილია სქესის მიხედვით დასაქმებულთა მთლიანი რაოდენობის განაწილება ეკონომიკური საქმიანობის სახეების მიხედვით:





## საქართველოს სტატისტიკის ეროვნული სამსახური

3.09.2018

ქვემოთ მოცემულ ცხრილში წარმოდგენილია ბიზნეს სექტორის ბრუნვის მაჩვენებლების ცვალებადობა 2018 წლის II კვარტალში, გასული წლის შესაბამის პერიოდთან შედარებით, ეკონომიკური საქმიანობის სახეების მიხედვით:

### ბიზნეს სექტორის ბრუნვა ეკონომიკური საქმიანობის სახეების მიხედვით

| ბრუნვა (მლნ. ლარი)<br>NACE rev. 2                                                                  | 2017 წლის II<br>კვარტალი | 2018 წლის II<br>კვარტალი | 2018 წლის II კვარტლის<br>ზრდის ტემპი 2017 წლის II<br>კვარტალთან შედარებით |
|----------------------------------------------------------------------------------------------------|--------------------------|--------------------------|---------------------------------------------------------------------------|
| <b>საქმიანობის სახეების მიხედვით - სულ</b>                                                         | 16640.0                  | 19922.7                  | 119.7                                                                     |
| სოფლის, სატყეო და თევზის მეურნეობა                                                                 | 102.2                    | 107.9                    | 105.6                                                                     |
| სამთომოპოვებითი მრეწველობა და<br>კარიერების დამუშავება                                             | 150.6                    | 196.6                    | 130.5                                                                     |
| დამამუშავებელი მრეწველობა                                                                          | 2064.1                   | 2376.5                   | 115.1                                                                     |
| ელექტროენერჯის, აირის, ორთქლის და<br>კონდიციონირების მიწოდება                                      | 610.1                    | 711.2                    | 116.6                                                                     |
| წყალმომარაგება; კანალიზაცია,<br>ნარჩენების მართვა და დაბინძურებისაგან<br>გასუფთავების საქმიანობები | 57.7                     | 64.6                     | 111.9                                                                     |
| მშენებლობა                                                                                         | 1685.4                   | 1761.6                   | 104.5                                                                     |
| საბითუმო და საცალო ვაჭრობა;<br>ავტომობილების და მოტოციკლების<br>რემონტი                            | 7638.3                   | 8887.6                   | 116.4                                                                     |
| ტრანსპორტი და დასაწყობება                                                                          | 1047.4                   | 1244.1                   | 118.8                                                                     |
| განთავსების საშუალებებით<br>უზრუნველყოფის და საკვების მიწოდების<br>საქმიანობები                    | 373.4                    | 429.4                    | 115.0                                                                     |
| <b>მათ შორის:</b>                                                                                  |                          |                          |                                                                           |
| განთავსების საშუალებებით<br>უზრუნველყოფა                                                           | 171.1                    | 194.1                    | 113.4                                                                     |
| საკვებით და სასმელებით მომსახურება                                                                 | 202.3                    | 235.2                    | 116.3                                                                     |
| ინფორმაცია და კომუნიკაცია                                                                          | 412.6                    | 424.0                    | 102.8                                                                     |
| უძრავ ქონებასთან დაკავშირებული<br>საქმიანობები                                                     | 249.8                    | 289.7                    | 116.0                                                                     |
| პროფესიული, სამეცნიერო და ტექნიკური<br>საქმიანობები                                                | 323.9                    | 348.5                    | 107.6                                                                     |
| ადმინისტრაციული და დამხმარე<br>მომსახურების საქმიანობები                                           | 267.4                    | 299.9                    | 112.2                                                                     |
| განათლება                                                                                          | 89.5                     | 99.4                     | 111.1                                                                     |
| ჯანდაცვა და სოციალური მომსახურების<br>საქმიანობები                                                 | 244.4                    | 265.1                    | 108.5                                                                     |
| ხელოვნება, გართობა და დასვენება                                                                    | 1289.8                   | 2379.0                   | 184.4                                                                     |
| სხვა სახის მომსახურება                                                                             | 33.0                     | 37.5                     | 113.5                                                                     |

## საქართველოს სტატისტიკის ეროვნული სამსახური

3.09.2018

შემდეგი ცხრილი ასახავს ბიზნეს სექტორის პროდუქციის გამოშვების მაჩვენებლების ცვალებადობას 2018 წლის II კვარტალში, გასული წლის შესაბამის პერიოდთან შედარებით, ეკონომიკური საქმიანობის სახეების მიხედვით:

### ბიზნეს სექტორის პროდუქციის გამოშვება ეკონომიკური საქმიანობის სახეების მიხედვით

| პროდუქციის გამოშვება<br>(მლნ. ლარი) NACE rev. 2                                                    | 2017 წლის II<br>კვარტალი | 2018 წლის II<br>კვარტალი | 2018 წლის II კვარტლის<br>ზრდის ტემპი 2017 წლის II<br>კვარტალთან შედარებით |
|----------------------------------------------------------------------------------------------------|--------------------------|--------------------------|---------------------------------------------------------------------------|
| <b>საქმიანობის სახეების მიხედვით – სულ</b>                                                         | 8900.0                   | 10032.2                  | 112.7                                                                     |
| სოფლის, სატყეო და თევზის მეურნეობა                                                                 | 97.5                     | 103.0                    | 105.6                                                                     |
| სამთომოპოვებითი მრეწველობა და<br>კარიერების დამუშავება                                             | 150.1                    | 196.9                    | 131.2                                                                     |
| დამამუშავებელი მრეწველობა                                                                          | 1935.1                   | 2301.0                   | 118.9                                                                     |
| ელექტროენერჯის, აირის, ორთქლის და<br>კონდიციონერული ჰაერის მიწოდება                                | 318.9                    | 388.2                    | 121.7                                                                     |
| წყალმომარაგება; კანალიზაცია,<br>ნარჩენების მართვა და დაბინძურებისაგან<br>გასუფთავების საქმიანობები | 58.8                     | 73.2                     | 124.4                                                                     |
| მშენებლობა                                                                                         | 1865.1                   | 1873.1                   | 100.4                                                                     |
| საბითუმო და საცალო ვაჭრობა;<br>ავტომობილების და მოტოციკლების<br>რემონტი                            | 1503.9                   | 1682.7                   | 111.9                                                                     |
| ტრანსპორტი და დასაწყობება                                                                          | 821.9                    | 941.9                    | 114.6                                                                     |
| განთავსების საშუალებებით<br>უზრუნველყოფის და საკვების მიწოდების<br>საქმიანობები                    | 373.8                    | 434.9                    | 116.3                                                                     |
| <b>მათ შორის:</b>                                                                                  |                          |                          |                                                                           |
| განთავსების საშუალებებით<br>უზრუნველყოფა                                                           | 171.8                    | 199.9                    | 116.3                                                                     |
| საკვებით და სასმელებით მომსახურება                                                                 | 202.0                    | 235.0                    | 116.4                                                                     |
| ინფორმაცია და კომუნიკაცია                                                                          | 360.0                    | 371.0                    | 103.1                                                                     |
| უძრავ ქონებასთან დაკავშირებული<br>საქმიანობები                                                     | 253.3                    | 293.0                    | 115.7                                                                     |
| პროფესიული, სამეცნიერო და ტექნიკური<br>საქმიანობები                                                | 252.5                    | 289.0                    | 114.5                                                                     |
| ადმინისტრაციული და დამხმარე<br>მომსახურების საქმიანობები                                           | 173.1                    | 207.5                    | 119.9                                                                     |
| განათლება                                                                                          | 96.7                     | 104.7                    | 108.3                                                                     |
| ჯანდაცვა და სოციალური მომსახურების<br>საქმიანობები                                                 | 399.4                    | 427.9                    | 107.1                                                                     |
| ხელოვნება, გართობა და დასვენება                                                                    | 207.3                    | 307.6                    | 148.4                                                                     |
| სხვა სახის მომსახურება                                                                             | 32.4                     | 36.5                     | 112.7                                                                     |

## საქართველოს სტატისტიკის ეროვნული სამსახური

3.09.2018

ქვემოთ მოცემულ ცხრილში წარმოდგენილია ბიზნეს სექტორში დასაქმებულთა რაოდენობის მაჩვენებლების ცვალებადობა 2018 წლის II კვარტალში, გასული წლის შესაბამის პერიოდთან შედარებით, ეკონომიკური საქმიანობის სახეების მიხედვით:

### ბიზნეს საქტორში დასაქმებულთა რაოდენობა ეკონომიკური საქმიანობის სახეების მოხედვით

| დასაქმებულთა რაოდენობა<br>(კაცი) NACE rev. 2                                                       | 2017 წლის II<br>კვარტალი | 2018 წლის II<br>კვარტალი | 2018 წლის II კვარტლის<br>ზრდის ტემპი 2017 წლის II<br>კვარტალთან შედარებით |
|----------------------------------------------------------------------------------------------------|--------------------------|--------------------------|---------------------------------------------------------------------------|
| <b>საქმიანობის სახეების მიხედვით - სულ</b>                                                         | 631316                   | 656526                   | 104.0                                                                     |
| სოფლის, სატყეო და თევზის მეურნეობა                                                                 | 11375                    | 11454                    | 100.7                                                                     |
| სამთომოპოვებითი მრეწველობა და<br>კარიერების დამუშავება                                             | 7464                     | 8665                     | 116.1                                                                     |
| დამამუშავებელი მრეწველობა                                                                          | 86304                    | 86648                    | 100.4                                                                     |
| ელექტროენერჯის, აირის, ორთქლის და<br>კონდიციონირებული ჰაერის მიწოდება                              | 14822                    | 14804                    | 99.9                                                                      |
| წყალმომარაგება; კანალიზაცია,<br>ნარჩენების მართვა და დაბინძურებისაგან<br>გასუფთავების საქმიანობები | 14136                    | 14415                    | 102.0                                                                     |
| მშენებლობა                                                                                         | 68915                    | 68794                    | 99.8                                                                      |
| საბითუმო და საცალო ვაჭრობა;<br>ავტომობილების და მოტოციკლების<br>რემონტი                            | 157777                   | 165909                   | 105.2                                                                     |
| ტრანსპორტი და დასაწყობება                                                                          | 50945                    | 53472                    | 105.0                                                                     |
| განთავსების საშუალებებით<br>უზრუნველყოფის და საკვების მიწოდების<br>საქმიანობები                    | 32761                    | 35644                    | 108.8                                                                     |
| <b>მათ შორის:</b>                                                                                  |                          |                          |                                                                           |
| განთავსების საშუალებებით<br>უზრუნველყოფა                                                           | 12650                    | 13733                    | 108.6                                                                     |
| საკვებით და სასმელებით მომსახურება                                                                 | 20110                    | 21911                    | 109.0                                                                     |
| ინფორმაცია და კომუნიკაცია                                                                          | 19833                    | 20955                    | 105.7                                                                     |
| უძრავ ქონებასთან დაკავშირებული<br>საქმიანობები                                                     | 16613                    | 17657                    | 106.3                                                                     |
| პროფესიული, სამეცნიერო და ტექნიკური<br>საქმიანობები                                                | 19336                    | 21076                    | 109.0                                                                     |
| ადმინისტრაციული და დამხმარე<br>მომსახურების საქმიანობები                                           | 21368                    | 21649                    | 101.3                                                                     |
| განათლება                                                                                          | 23473                    | 23810                    | 101.4                                                                     |
| ჯანდაცვა და სოციალური მომსახურების<br>საქმიანობები                                                 | 65474                    | 68526                    | 104.7                                                                     |
| ხელოვნება, გართობა და დასვენება                                                                    | 12855                    | 14825                    | 115.3                                                                     |
| სხვა სახის მომსახურება                                                                             | 7866                     | 8223                     | 104.5                                                                     |

## საქართველოს სტატისტიკის ეროვნული სამსახური

3.09.2018

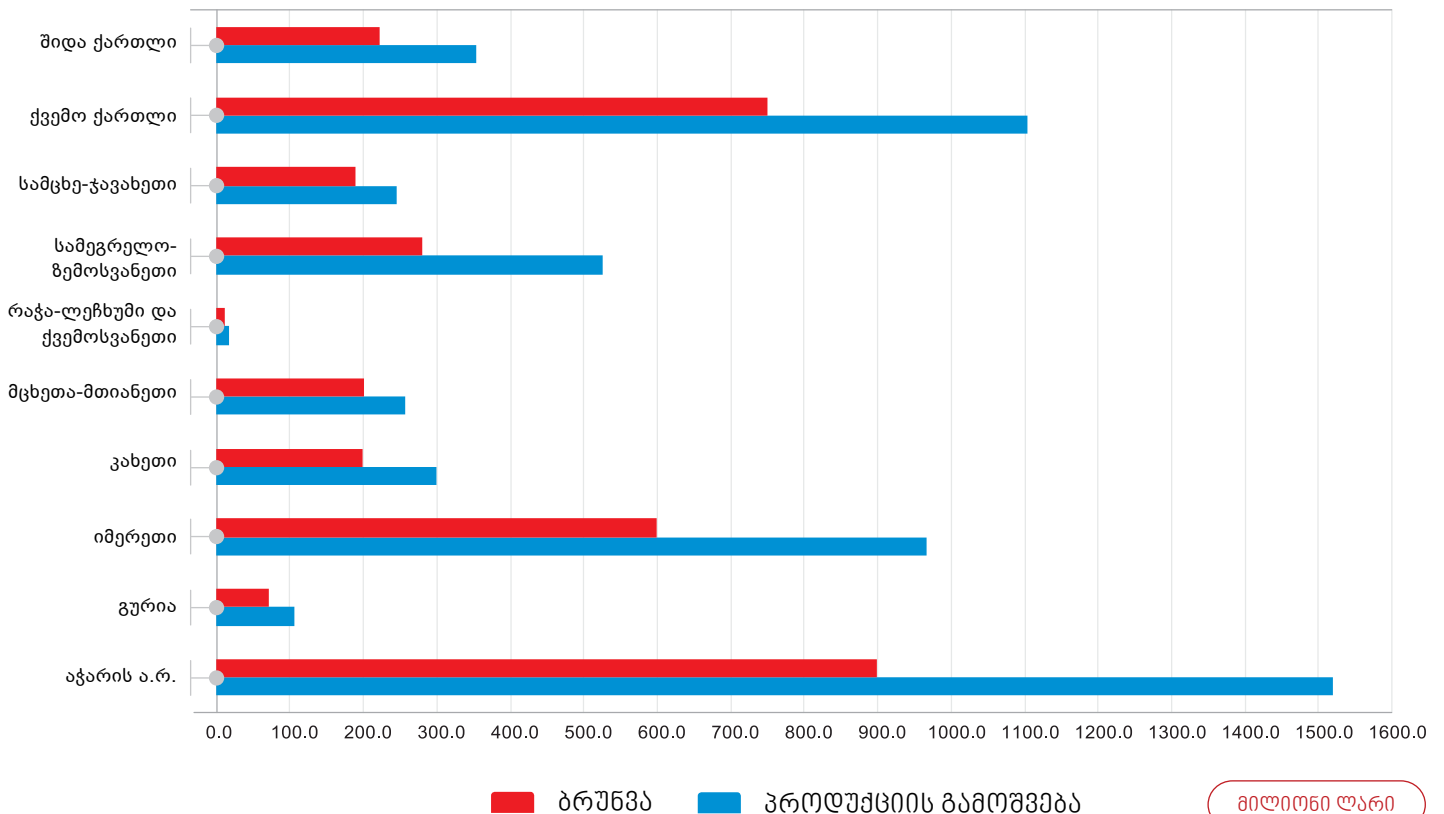
რეგიონების მიხედვით მთლიან ბრუნვაში ლიდერობს ქ. თბილისი და სხვა რეგიონები შემდეგი თანმიმდევრობით:

- ქ. თბილისი – 72.7 პროცენტი,
- აჭარის ა.რ. – 7.6 პროცენტი,
- ქვემო ქართლი – 5.5 პროცენტი,
- იმერეთი – 4.8 პროცენტი,
- სამეგრელო-ზემო სვანეთი – 2.6 პროცენტი

რეგიონების მიხედვით პროდუქციის მთლიან გამოშვებაში ლიდერობს კვლავ ქ. თბილისი და სხვა რეგიონები შემდეგი თანმიმდევრობით:

- ქ. თბილისი – 65.5 პროცენტი,
- აჭარის ა.რ. – 9.0 პროცენტი,
- ქვემო ქართლი – 7.5 პროცენტი,
- იმერეთი – 6.0 პროცენტი,
- სამეგრელო-ზემო სვანეთი – 2.8 პროცენტი.

ქვემოთ მოცემული გრაფიკი ასახავს რეგიონების (ქ. თბილისის გარდა) მიხედვით ბრუნვასა და პროდუქციის გამოშვებას:



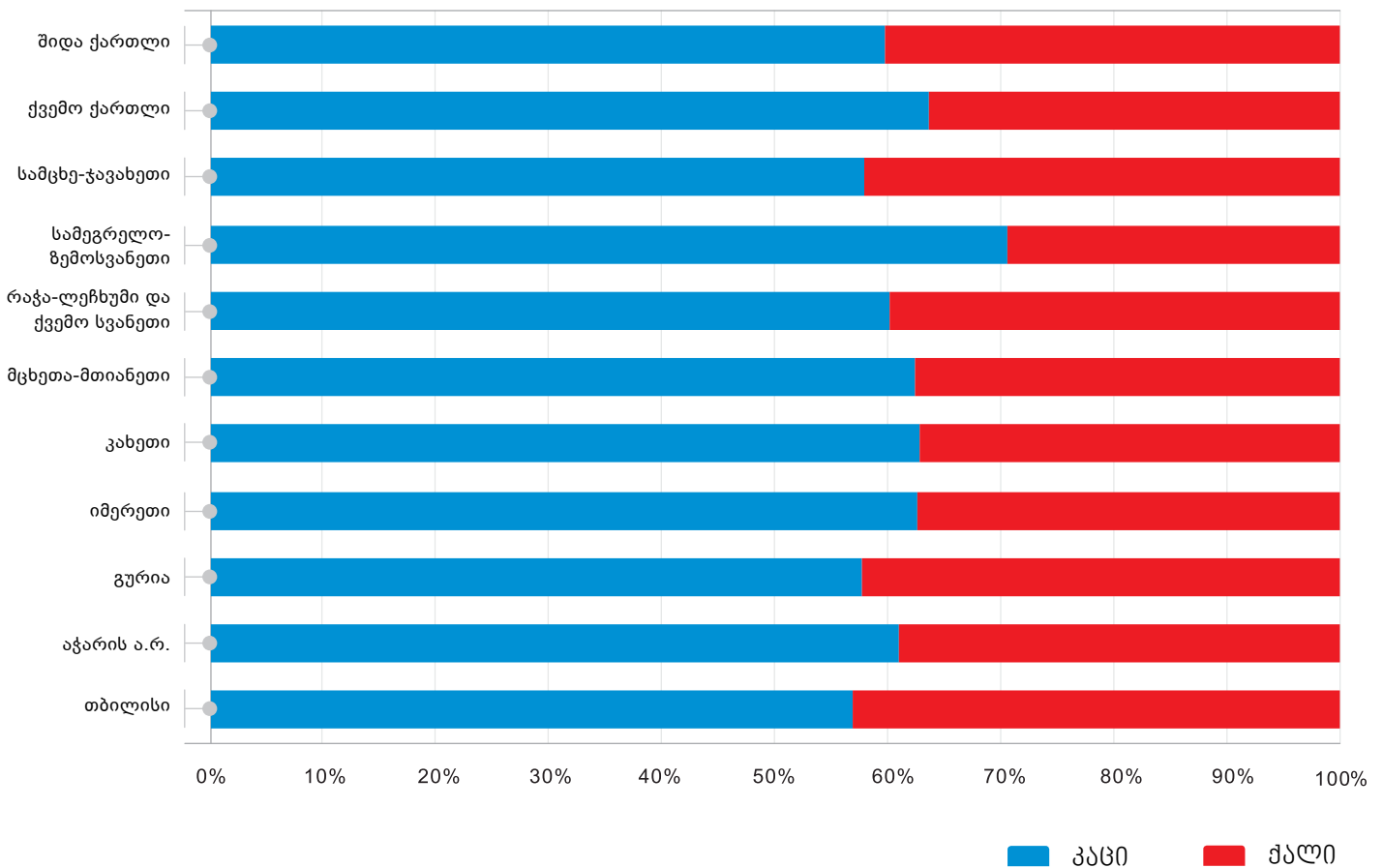
## საქართველოს სტატისტიკის ეროვნული სამსახური

3.09.2018

რაც შეეხება დასაქმებულთა რაოდენობას, რეგიონების მიხედვით აღნიშნული მაჩვენებელი შემდეგნაირად ნაწილდება:

- ქ. თბილისი – 64.5 პროცენტი,
- აჭარის ა.რ. – 9.6 პროცენტი,
- იმერეთი – 6.9 პროცენტი,
- ქვემო ქართლი – 5.6 პროცენტი,
- სამეგრელო-ზემო სვანეთი – 3.7 პროცენტი.

ქვემოთ მოცემული გრაფიკი ასახავს ცალკეულ რეგიონში დასაქმებულთა მთლიანი რაოდენობის განაწილებას სქესის მიხედვით:



3.09.2018

### შენიშვნები

1. სტატისტიკურმა გამოკვლევამ არ მოიცვა:
  - საქმიანობის სექტორები K, O, T, U
  - 47.8 (საცალო ვაჭრობა ფარდულებში და ბაზრობებზე)
2. გამოკვლევული საწარმოები კლასიფიცირდებიან:
  - ძირითადი საქმიანობის შესაბამისად,
  - ფაქტური მისამართის შესაბამისად.
3. ადგილობრივი საქმიანობის სახის ერთეულის, როგორც სტატისტიკური ერთეულის შემოღებამდე ქ. თბილისში ჩართულია რამოდენიმე მსხვილი საწარმო:
  1. სს „საქართველოს ნავთობისა და გაზის კორპორაცია“
  2. შპს „საქართველოს ფოსტა“
  3. სს „საქართველოს სახელმწიფო ელექტროსისტემა“
  4. სს „სილქნეტი“
  5. სს „საქართველოს რკინიგზა“
  6. სს „ენერჯო-პრო ჯორჯია“
  7. სს „საქენერჯორემონტი“
  8. შპს „საქართველოს გაერთიანებული წყალმომარაგების კომპანია“ და ა. შ.

## საქართველოს სტატისტიკის ეროვნული სამსახური

3.09.2018

რელიგში გამოყენებულია ეკონომიკური საქმიანობის სახეების შემდეგი კლასიფიკაცია:  
ეკონომიკური საქმიანობის სახეების კლასიფიკაცია (ეფუძნება ევროპულ სტანდარტს NACE rev.2)  
სეფციების დასახელებები

|   |                                                                                                                                                             |
|---|-------------------------------------------------------------------------------------------------------------------------------------------------------------|
| A | „სოფლის, საძვანო და თევზის მეურნეობა“                                                                                                                       |
| B | „სამთომოპოვებითი მრეწველობა და კარიერების დამუშავება“                                                                                                       |
| C | „დამამუშავებელი მრეწველობა“                                                                                                                                 |
| D | „ელექტროენერჯის, აირის, ორთქლის და კონდიციონერული ჰაერის მიწოდება“                                                                                          |
| E | „წყალმომარაგება; კანალიზაცია, ნარჩენების მართვა და დაბინძურებისაგან გასუფთავების საქმიანობები“                                                              |
| F | „მშენებლობა“                                                                                                                                                |
| G | „საბითუმო და საცალო ვაჭრობა; ავტომობილების და მოტოციკლების რემონტი“                                                                                         |
| H | „ტრანსპორტი და დასაწყობება“                                                                                                                                 |
| I | „განთავსების საშუალებებით უზრუნველყოფის და საკვების მიწოდების საქმიანობები“                                                                                 |
| J | „ინფორმაცია და კომუნიკაცია“                                                                                                                                 |
| K | „საფინანსო და სადაზღვევო საქმიანობები“                                                                                                                      |
| L | „უძრავ ქონებასთან დაკავშირებული საქმიანობები“                                                                                                               |
| M | „პროფესიული, სამეცნიერო და ტექნიკური საქმიანობები“                                                                                                          |
| N | „ადმინისტრაციული და დამხმარე მომსახურების საქმიანობები“                                                                                                     |
| O | „სახელმწიფო მმართველობა და თავდაცვა;სავალდებულო სოციალური უსაფრთხოება“                                                                                      |
| P | „განათლება“                                                                                                                                                 |
| Q | „ჯანდაცვა და სოციალური მომსახურების საქმიანობები“                                                                                                           |
| R | „ხელოვნება, გართობა და დასვენება“                                                                                                                           |
| S | „სხვა სახის მომსახურება“                                                                                                                                    |
| T | „შინამეურნეობების, როგორც დამქირავებლის, საქმიანობები; არადიფერენცირებული საქონლის და მომსახურების წარმოება შინამეურნეობების მიერ საკუთარი მოხმარებისათვის“ |
| U | „ექსტერიტორიული ორგანიზაციების და ორგანოების საქმიანობები“                                                                                                  |

წყარო: სანარმოთა სტატისტიკური გამოკვლევა (კვარტალური)

საკონტაქტო პირები:

გიორგი სანაძე, ტელ: 2 36 72 10 (200), E-mail: [gsanadze@geostat.ge](mailto:gsanadze@geostat.ge)

მარიამ ყაველაშვილი, ტელ: 2 36 72 10 (020), E-mail: [mkavelashvili@geostat.ge](mailto:mkavelashvili@geostat.ge)