

საქართველოს სტატისტიკის ეროვნული სამსახური

საწარმოთა საქმიანობის შედეგები 2023 წელი, II კვარტალი



საქართველოს სტატისტიკის ეროვნული სამსახური

04.09.2023

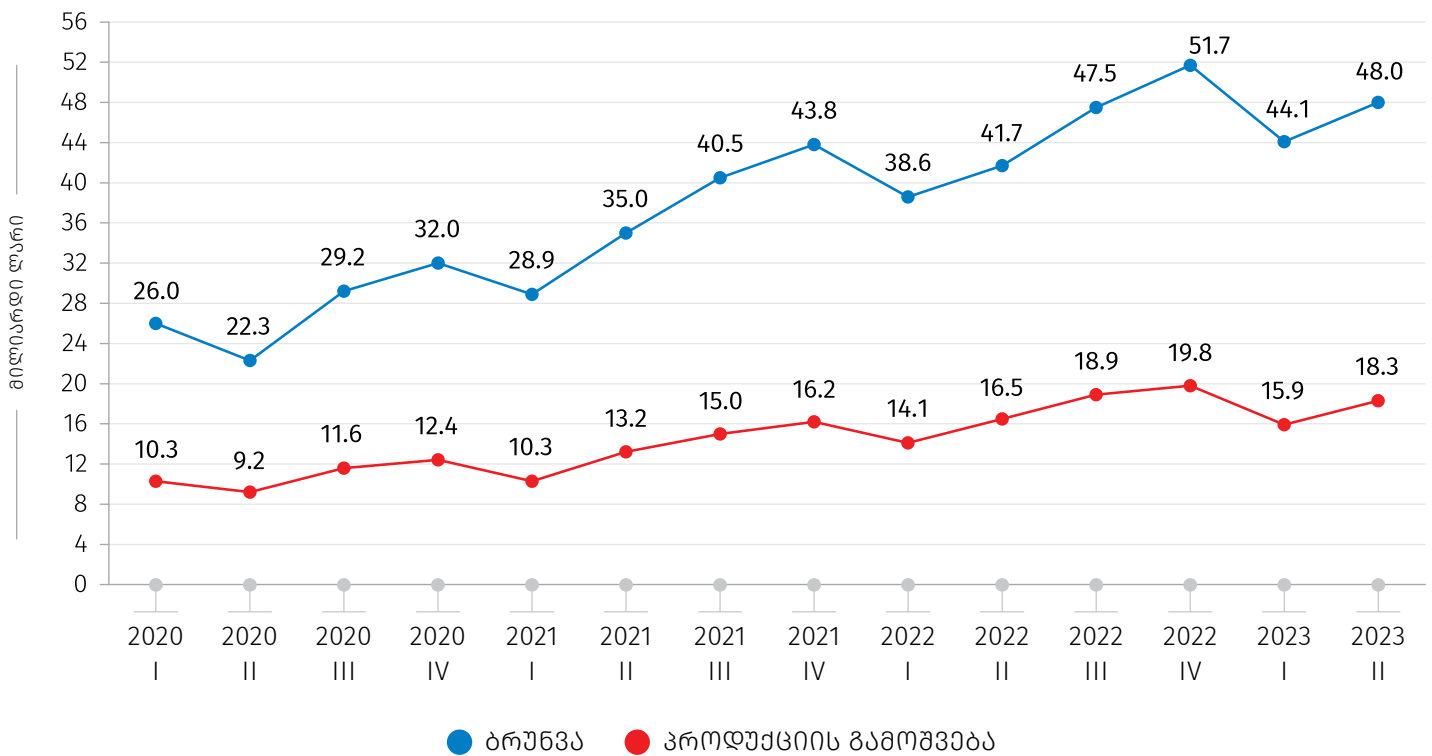
სანარმოთა საქმიანობის შედეგები

(2023 წლის II კვარტალი)

2023 წლის II კვარტალში, გასული წლის შესაბამის პერიოდთან შედარებით ბიზნეს სექტორის ბრუნვის მოცულობა 15.2 პროცენტით გაიზარდა და 48.0 მილიარდი ლარი შეადგინა.

ზრდის ტენდენციით ხასიათდება ბიზნეს სექტორის პროდუქციის გამოშვების მაჩვენებელიც. 2023 წლის II კვარტალში მისი მოცულობა 18.3 მილიარდი ლარით განისაზღვრა, რაც გასული წლის შესაბამისი პერიოდის მაჩვენებელზე 10.8 პროცენტით მეტია:

ბიზნეს სექტორის ბრუნვისა და პროდუქციის გამოშვების მოცულობა კვარტლების მიხედვით



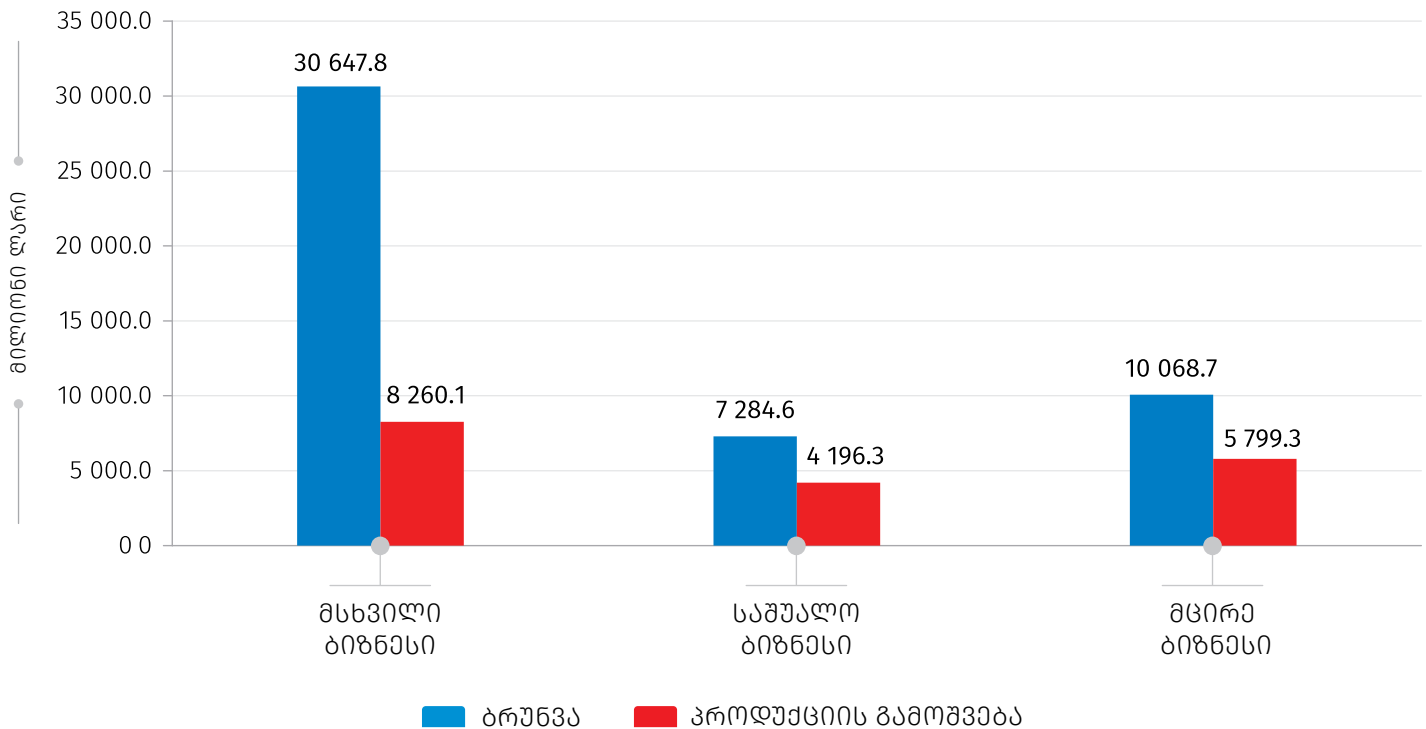
საქართველოს სტატისტიკის ეროვნული სამსახური

04.09.2023

2023 წლის II კვარტალში ბიზნეს სექტორის ბრუნვის მოცულობის 63.8 პროცენტი მოდის მსხვილ ბიზნესზე, 15.2 პროცენტი - საშუალოზე, ხოლო 21.0 პროცენტი - მცირე ბიზნესზე.

მცირედით განსხვავებული მდგომარეობაა პროდუქციის მთლიანი გამოშვების შემთხვევაში: მსხვილ ბიზნესზე მოდის პროდუქციის გამოშვების 45.2 პროცენტი, საშუალოზე - 23.0 პროცენტი, ხოლო მცირე ბიზნესზე - 31.8 პროცენტი.

ბიზნეს სექტორის ბრუნვისა და პროდუქციის გამოშვების მაჩვენებლები საწარმოთა ზომების მიხედვით, 2023 წლის II კვარტალი

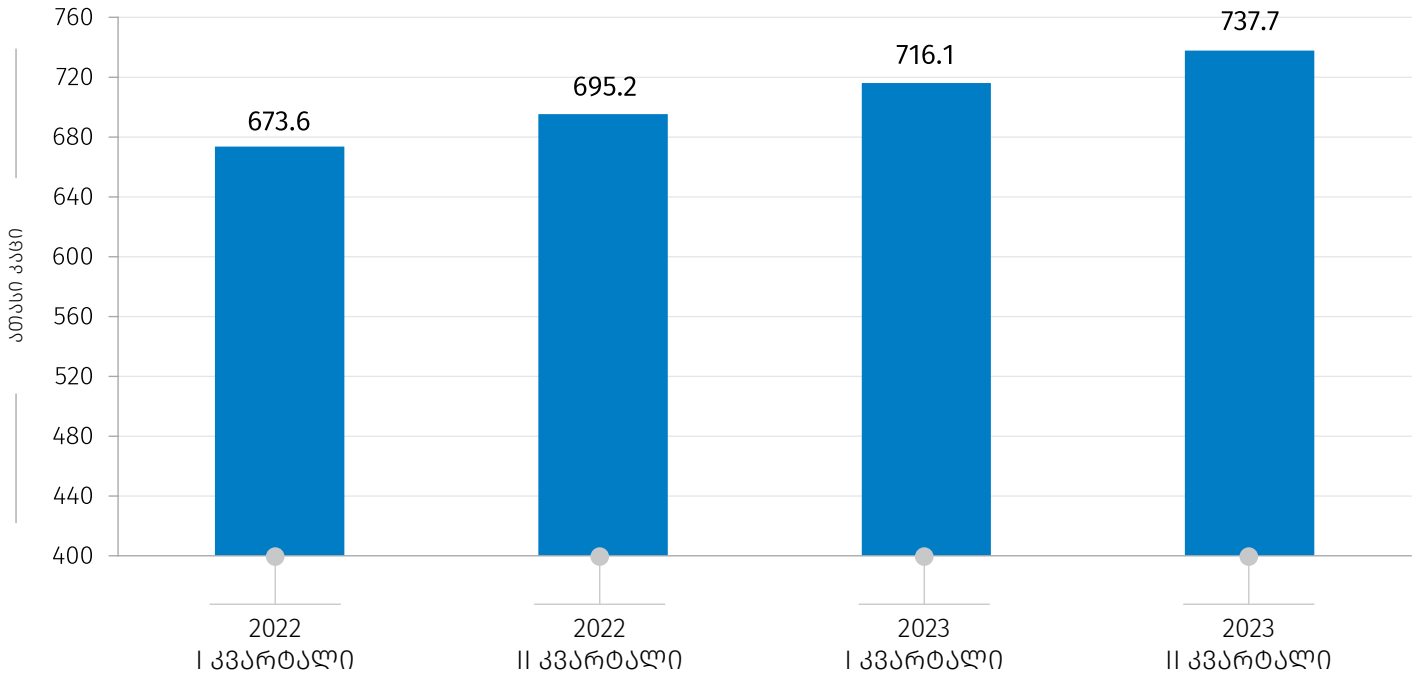


2023 წლის II კვარტალში საწარმოთა მიერ განხორციელებულმა საქონლისა და მომსახურების მთლიანმა ყიდვებმა 26.2 მლრდ. ლარი (გასული წლის შესაბამის პერიოდთან შედარებით 9.7 პროცენტით მეტი), ხოლო გადასაყიდად განკუთვნილი საქონლისა და მომსახურების ყიდვებმა - 16.4 მლრდ. ლარი (გასული წლის შესაბამის პერიოდთან შედარებით 8.0 პროცენტით მეტი) შეადგინა.

2023 წლის II კვარტალში ბიზნეს სექტორში დასაქმებულთა საშუალო რაოდენობა 737.7 ათასი კაცით განისაზღვრა, რაც გასული წლის შესაბამისი პერიოდის მაჩვენებელზე 6.1 პროცენტით მეტია. დასაქმებულთა მთლიანი რაოდენობიდან 42.9 პროცენტი ქალია, ხოლო 57.1 პროცენტი - კაცი.

04.09.2023

ბიზნეს სექტორში დასაქმებულთა რაოდენობა კვარტლების მიხედვით



დასაქმებულთა მთლიანი რაოდენობის 43.3 პროცენტი მსხვილ ბიზნესზე მოდის, 20.8 პროცენტი - საშუალოზე, ხოლო 35.9 პროცენტი - მცირე ბიზნესზე.

საანგარიშო პერიოდში, დაქირავებულთა მთლიანმა რაოდენობამ 700.5 ათასი კაცი შეადგინა (გასული წლის შესაბამის პერიოდთან შედარებით 6.7 პროცენტით მეტი), ხოლო საწარმოთა მთლიანი დანახარჯები პერსონალზე 4 104.5 მლნ. ლარით განისაზღვრა (გასული წლის შესაბამის პერიოდთან შედარებით 25.6 პროცენტით მეტი).

2023 წლის II კვარტალში, ბიზნეს სექტორში დაქირავებით დასაქმებულთა საშუალო თვიური ხელფასი 1 914.7 ლარს გაუტოლდა (გასული წლის შესაბამისი პერიოდის მაჩვენებელთან შედარებით გაზრდილია 289.0 ლარით), ხოლო მათ შორის ქალების ხელფასმა 1 482.4 ლარი შეადგინა (გასული წლის შესაბამისი პერიოდის მაჩვენებელთან შედარებით გაიზარდა 215.4 ლარით).

საწარმოთა ზომის მიხედვით საშუალო თვიური ხელფასი შემდეგნაირია:

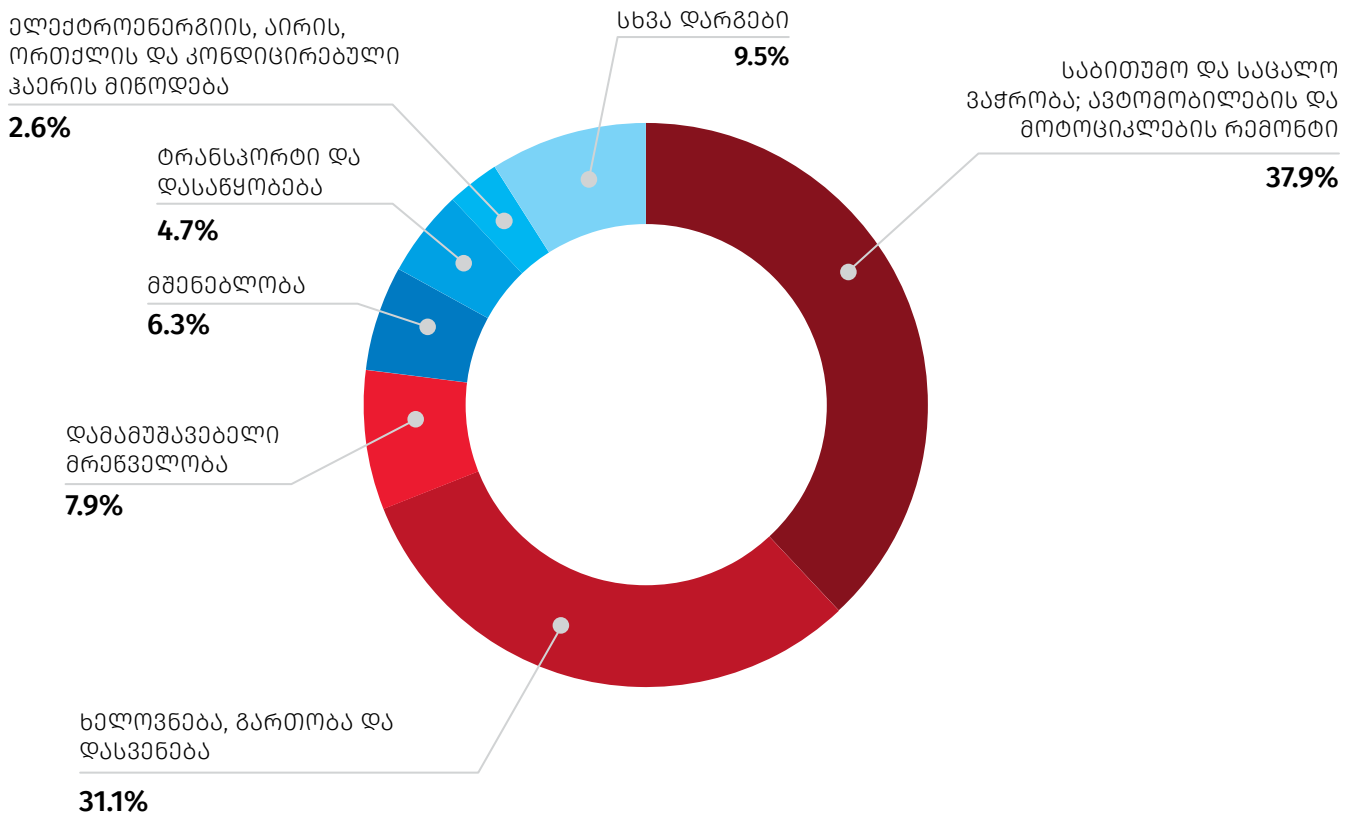
- მსხვილი ბიზნესი – 2 032.6 ლარი
- საშუალო ბიზნესი – 2 182.6 ლარი
- მცირე ბიზნესი – 1 570.3 ლარი.

საქართველოს სტატისტიკის ეროვნული სამსახური

04.09.2023

2023 წლის II კვარტალში ბიზნეს სექტორის ბრუნვის მოცულობის სტრუქტურაში ყველაზე მაღალი წილი - 37.9 პროცენტი მოდის ვაჭრობის (ავტომობილების და მოტოციკლების რემონტის ჩათვლით) დარგზე, მეორე ადგილზეა ხელოვნება, გართობა და დასვენება 31.1 პროცენტიანი წილით, შემდეგ მოდის დამამუშავებელი მრეწველობა - 7.9 პროცენტიანი წილით, მშენებლობა - 6.3 პროცენტიანი წილით, ტრანსპორტი და დასაწყობება - 4.7 პროცენტიანი წილით, ელექტროენერჯის, აირის, ორთქლის და კონდიციონირებული ჰაერის მიწოდება - 2.6 პროცენტიანი წილით, ხოლო 9.5 პროცენტი დანარჩენ დარგებზე ნაწილდება:

**ბიზნეს სექტორის ბრუნვის სტრუქტურა,
2023 წელი II კვარტალი**

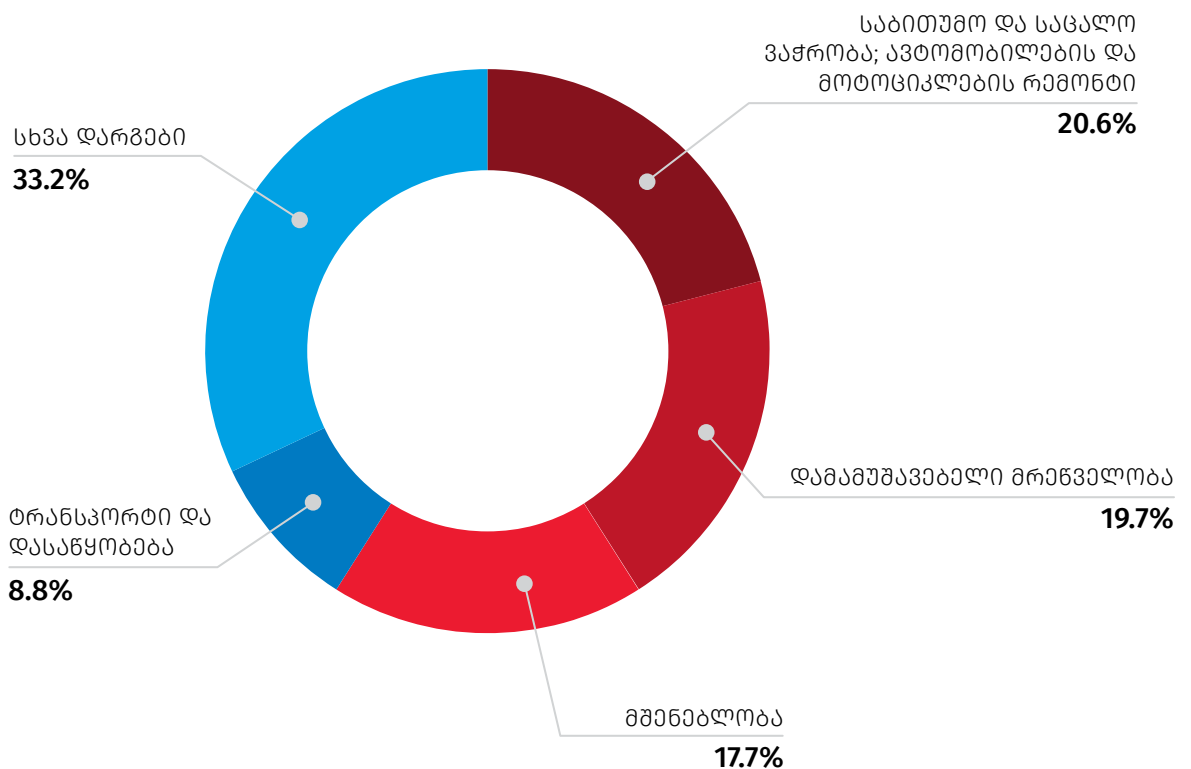


საქართველოს სტატისტიკის ეროვნული სამსახური

04.09.2023

2023 წლის II კვარტალში ბიზნეს სექტორის პროდუქციის გამოშვებაში პირველ და მეორე ადგილებს იკავებს ვაჭრობა (20.6 პროცენტი) და დამამუშავებელი მრეწველობა (19.7 პროცენტი), შემდეგ მოდის მშენებლობა (17.7 პროცენტი) და ტრანსპორტი და დასაწყობება (8.8 პროცენტი), ხოლო დანარჩენ დარგებს სტრუქტურაში 33.2 პროცენტიანი წილი უჭირავს.

ბიზნეს სექტორის პროდუქციის გამოშვების სტრუქტურა, 2023 წელი II კვარტალი

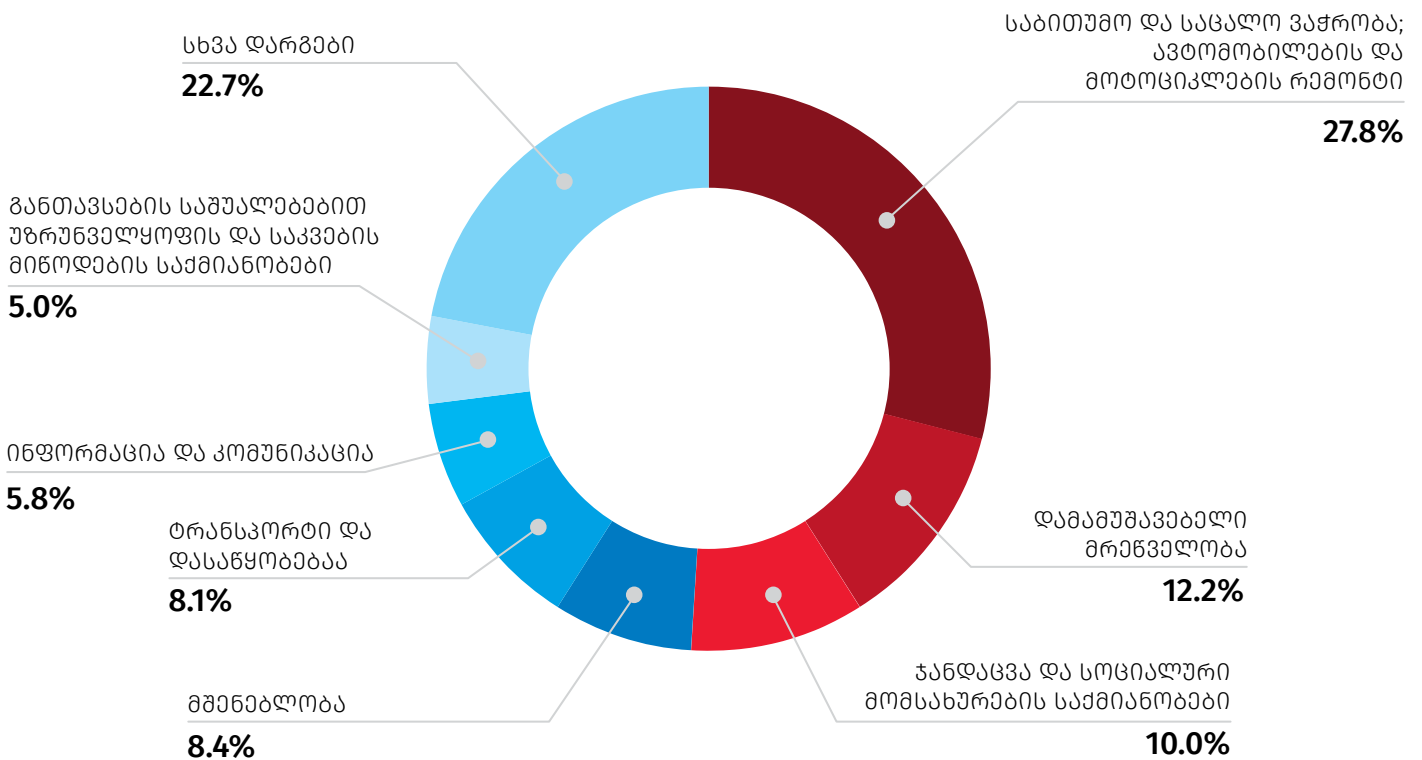


საქართველოს სტატისტიკის ეროვნული სამსახური

04.09.2023

2023 წლის II კვარტალში დასაქმებულთა რაოდენობის მიხედვით ბიზნეს სექტორში ვაჭრობის (საბითუმო და საცალო ვაჭრობა; ავტომობილების და მოტოციკლების რემონტი), დამამუშავებელი მრეწველობისა და ჯანდაცვის და სოციალური მომსახურების საქმიანობების დარგები ლიდერობენ შესაბამისად, 27.8, 12.2 და 10.0 პროცენტის წილებით. სტრუქტურაში მნიშვნელოვანი წილი მოდის მშენებლობის (8.4 პროცენტი), ტრანსპორტისა და დასაწყობების (8.1 პროცენტი), აგრეთვე ინფორმაცია და კომუნიკაციის (5.8 პროცენტი) და განთავსების საშუალებებით უზრუნველყოფის და საკვების მიწოდების საქმიანობების (5.0 პროცენტი) დარგის სანარმოებზეც:

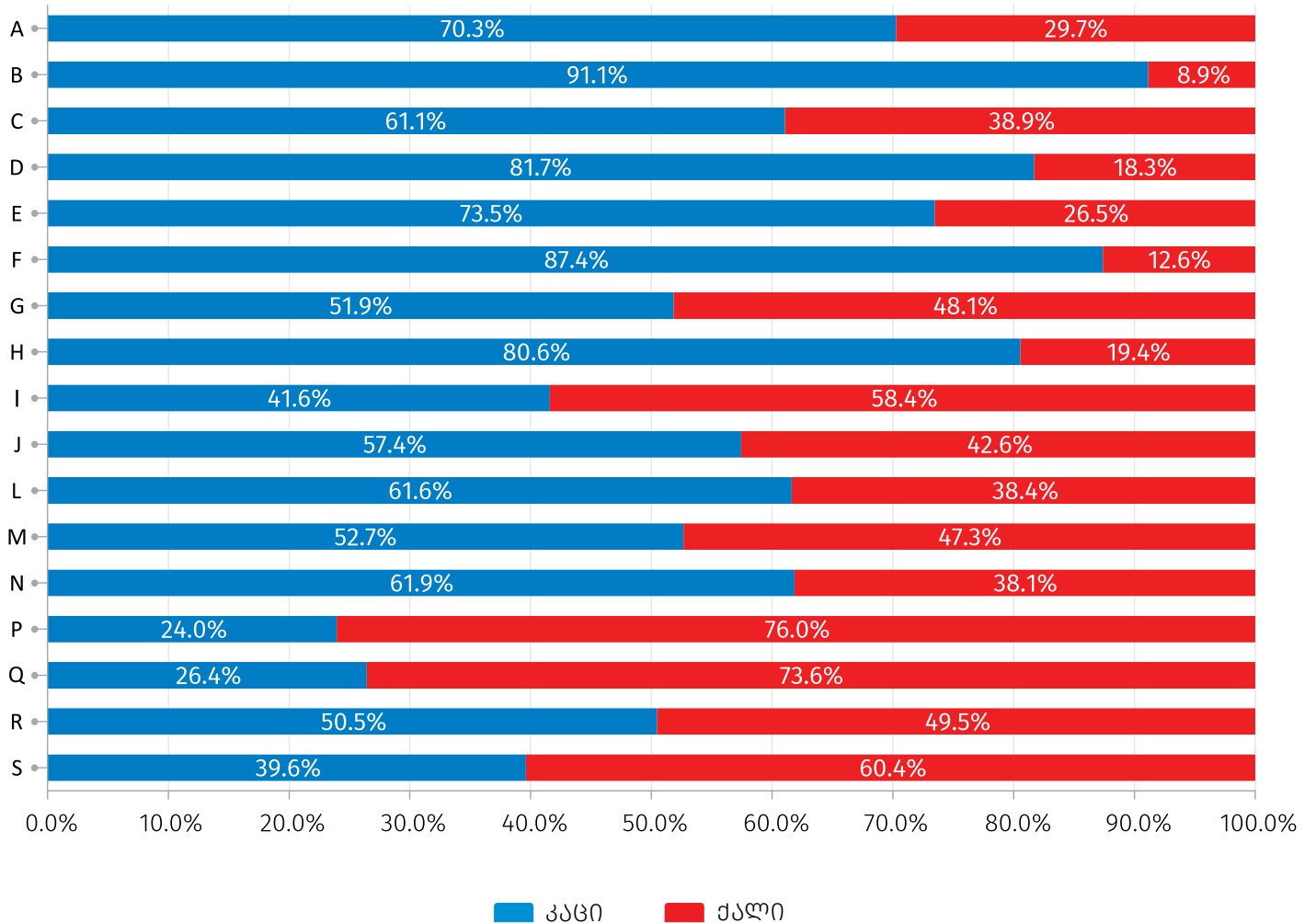
ბიზნეს სექტორის დასაქმებულთა რაოდენობის სტრუქტურა, 2023 წლის II კვარტალი



საქართველოს სტატისტიკის ეროვნული სამსახური

04.09.2023

ქვემოთ მოცემულ დიაგრამაზე წარმოდგენილია დასაქმებულთა მთლიანი რაოდენობის განაწილება სქესისა და ეკონომიკური საქმიანობის სახეების მიხედვით:



საქართველოს სტატისტიკის ეროვნული სამსახური

04.09.2023

ქვემოთ მოცემულ ცხრილში წარმოდგენილია ბიზნეს სექტორის ბრუნვის მაჩვენებლების ცვლილება - 2023 წლის II კვარტალი გასული წლის შესაბამის პერიოდთან შედარებით ეკონომიკური საქმიანობის სახეების მიხედვით:

ბიზნეს სექტორის ბრუნვა ეკონომიკური საქმიანობის სახეების მიხედვით

ბრუნვა (მლნ. ლარი) NACE REV. 2	2022 წლის II კვარტალი	2023 წლის II კვარტალი	2023 წლის II კვარტლის ზრდის ტემპი 2022 წლის II კვარტალთან შედარებით
საქმიანობის სახეების მიხედვით - სულ	41 663.9	48 001.1	115.2
სოფლის სატყეო და თევზის მეურნეობა	190.8	233.5	122.4
სამთომოპოვებითი მრეწველობა და კარიერების დამუშავება	348.2	327.3	94.0
დამამუშავებელი მრეწველობა	4 293.3	3 792.4	88.3
ელექტროენერჯის აირის ორთქლის და კონდიციონერული ჰაერის მიწოდება	1 368.2	1 235.7	90.3
წყალმომარაგება; კანალიზაცია ნარჩენების მართვა და დაბინძურებისაგან გასუფთავების საქმიანობები	102.9	110.5	107.4
მშენებლობა	2 383.2	3 008.0	126.2
საბითუმო და საცალო ვაჭრობა; ავტომობილების და მოტოციკლების რემონტი	16 044.2	18 184.0	113.3
ტრანსპორტი და დასაწყობება	2 213.6	2 252.5	101.8
განთავსების საშუალებებით უზრუნველყოფის და საკვების მიწოდების საქმიანობები	537.6	705.9	131.3
მათ შორის:			
განთავსების საშუალებებით უზრუნველყოფა	219.5	257.6	117.4
საკვებით და სასმელებით მომსახურება	318.1	448.3	140.9
ინფორმაცია და კომუნიკაცია	889.7	1 205.6	135.5
უძრავ ქონებასთან დაკავშირებული საქმიანობები	394.2	482.8	122.5
პროფესიული სამეცნიერო და ტექნიკური საქმიანობები	387.9	504.5	130.1
ადმინისტრაციული და დამხმარე მომსახურების საქმიანობები	304.4	412.7	135.6
განათლება	138.4	171.5	123.9
ჯანდაცვა და სოციალური მომსახურების საქმიანობები	349.1	395.1	113.2
ხელოვნება გართობა და დასვენება	11 672.4	14 924.6	127.9
სხვა სახის მომსახურება	45.9	54.3	118.5

საქართველოს სტატისტიკის ეროვნული სამსახური

04.09.2023

შემდეგი ცხრილი ასახავს ბიზნეს სექტორის პროდუქციის გამოშვების მაჩვენებლების ცვლილებას 2023 წლის II კვარტალში გასული წლის შესაბამის პერიოდთან შედარებით ეკონომიკური საქმიანობის სახეების მიხედვით:

ბიზნეს სექტორის პროდუქციის გამოშვება ეკონომიკური საქმიანობის სახეების მიხედვით

პროდუქციის გამოშვება (მლნ. ლარი) NACE REV. 2	2022 წლის II კვარტალი	2023 წლის II კვარტალი	2023 წლის II კვარტლის ზრდის ტემპი 2022 წლის II კვარტალთან შედარებით
საქმიანობის სახეების მიხედვით - სულ	16 479.8	18 255.7	110.8
სოფლის სატყეო და თევზის მეურნეობა	167.5	229.0	136.7
სამთომოპოვებითი მრეწველობა და კარიერების დამუშავება	346.1	318.8	92.1
დამამუშავებელი მრეწველობა	4 000.1	3 592.8	89.8
ელექტროენერჯის აირის ორთქლის და კონდიციონირებული ჰაერის მიწოდება	789.2	700.8	88.8
წყალმომარაგება; კანალიზაცია ნარჩენების მართვა და დაბინძურებისაგან გასუფთავების საქმიანობები	111.9	122.8	109.8
მშენებლობა	2 585.7	3 240.3	125.3
საბითუმო და საცალო ვაჭრობა; ავტომობილების და მოტოციკლების რემონტი	3 180.5	3 760.8	118.2
ტრანსპორტი და დასაწყობება	1 580.3	1 602.8	101.4
განთავსების საშუალებებით უზრუნველყოფის და საკვების მიწოდების საქმიანობები	540.5	710.3	131.4
მათ შორის:			
განთავსების საშუალებებით უზრუნველყოფა	222.4	262.0	117.8
საკვებით და სასმელებით მომსახურება	318.1	448.3	140.9
ინფორმაცია და კომუნიკაცია	850.3	1 171.2	137.7
უძრავ ქონებასთან დაკავშირებული საქმიანობები	380.9	469.2	123.2
პროფესიული სამეცნიერო და ტექნიკური საქმიანობები	338.4	442.6	130.8
ადმინისტრაციული და დამხმარე მომსახურების საქმიანობები	196.3	288.2	146.8
განათლება	145.9	179.1	122.7
ჯანდაცვა და სოციალური მომსახურების საქმიანობები	568.8	622.8	109.5
ხელოვნება გართობა და დასვენება	653.3	752.7	115.2
სხვა სახის მომსახურება	44.0	51.4	116.8

საქართველოს სტატისტიკის ეროვნული სამსახური

04.09.2023

ქვემოთ მოცემულ ცხრილში წარმოდგენილია ბიზნეს სექტორში დასაქმებულთა რაოდენობის მაჩვენებლების ცვლილება 2023 წლის II კვარტალში გასული წლის შესაბამის პერიოდთან შედარებით ეკონომიკური საქმიანობის სახეების მიხედვით:

ბიზნეს სექტორში დასაქმებულთა რაოდენობა ეკონომიკური საქმიანობის სახეების მიხედვით

დასაქმებულთა რაოდენობა (კაცი) NACE REV. 2	2022 წლის II კვარტალი	2023 წლის II კვარტალი	2023 წლის II კვარტლის ზრდის ტემპი 2022 წლის II კვარტალთან შედარებით
საქმიანობის სახეების მიხედვით - სულ	695 229	737 657	106.1
სოფლის სატყეო და თევზის მეურნეობა	11 555	11 402	98.7
სამთომოპოვებითი მრეწველობა და კარიერების დამუშავება	11 938	12 293	103.0
დამამუშავებელი მრეწველობა	90 545	90 026	99.4
ელექტროენერჯის აირის ორთქლის და კონდიციონირებული ჰაერის მიწოდება	15 104	16 509	109.3
წყალმომარაგება; კანალიზაცია ნარჩენების მართვა და დაბინძურებისაგან გასუფთავების საქმიანობები	14 749	15 359	104.1
მშენებლობა	57 657	61 987	107.5
საბითუმო და საცალო ვაჭრობა; ავტომობილების და მოტოციკლების რემონტი	192 804	205 090	106.4
ტრანსპორტი და დასაწყობება	55 792	59 576	106.8
განთავსების საშუალებებით უზრუნველყოფის და საკვების მიწოდების საქმიანობები	33 672	36 810	109.3
მათ შორის:			
განთავსების საშუალებებით უზრუნველყოფა	13 272	13 911	104.8
საკვებით და სასმელებით მომსახურება	20 401	22 899	112.2
ინფორმაცია და კომუნიკაცია	34 114	42 987	126.0
უძრავ ქონებასთან დაკავშირებული საქმიანობები	18 366	18 567	101.1
პროფესიული სამეცნიერო და ტექნიკური საქმიანობები	22 102	23 107	104.5
ადმინისტრაციული და დამხმარე მომსახურების საქმიანობები	19 576	21 833	111.5
განათლება	24 289	24 440	100.6
ჯანდაცვა და სოციალური მომსახურების საქმიანობები	73 011	73 639	100.9
ხელოვნება გართობა და დასვენება	13 029	17 093	131.2
სხვა სახის მომსახურება	6 925	6 940	100.2

საქართველოს სტატისტიკის ეროვნული სამსახური

04.09.2023

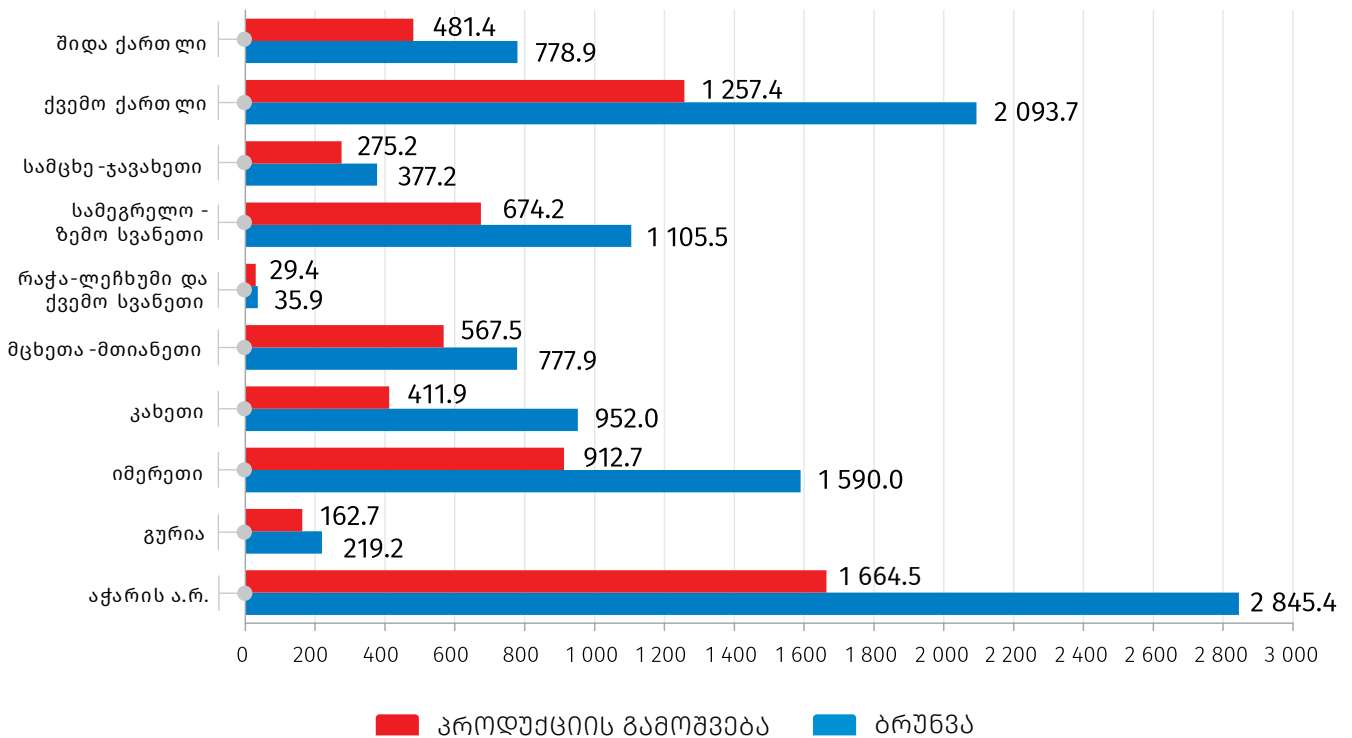
რეგიონების მიხედვით მთლიან ბრუნვაში ლიდერობს ქ. თბილისი და სხვა რეგიონები შემდეგი თანმიმდევრობით:

- ქ. თბილისი – 77.5 პროცენტი
- აჭარის ა.რ. – 5.9 პროცენტი
- ქვემო ქართლი – 4.4 პროცენტი
- იმერეთი – 3.3 პროცენტი
- სამეგრელო-ზემო სვანეთი – 2.3 პროცენტი.

რეგიონების მიხედვით პროდუქციის მთლიან გამოშვებაში ლიდერობს ასევე ქ. თბილისი და სხვა რეგიონები შემდეგი თანმიმდევრობით:

- ქ. თბილისი – 64.6 პროცენტი
- აჭარის ა.რ. – 9.1 პროცენტი
- ქვემო ქართლი – 6.9 პროცენტი
- იმერეთი – 5.0 პროცენტი
- სამეგრელო-ზემო სვანეთი – 3.7 პროცენტი.

ქვემოთ მოცემული გრაფიკი ასახავს რეგიონების (ქ. თბილისის გარდა) მიხედვით ბრუნვასა და პროდუქციის გამოშვებას (მლნ. ლარი):



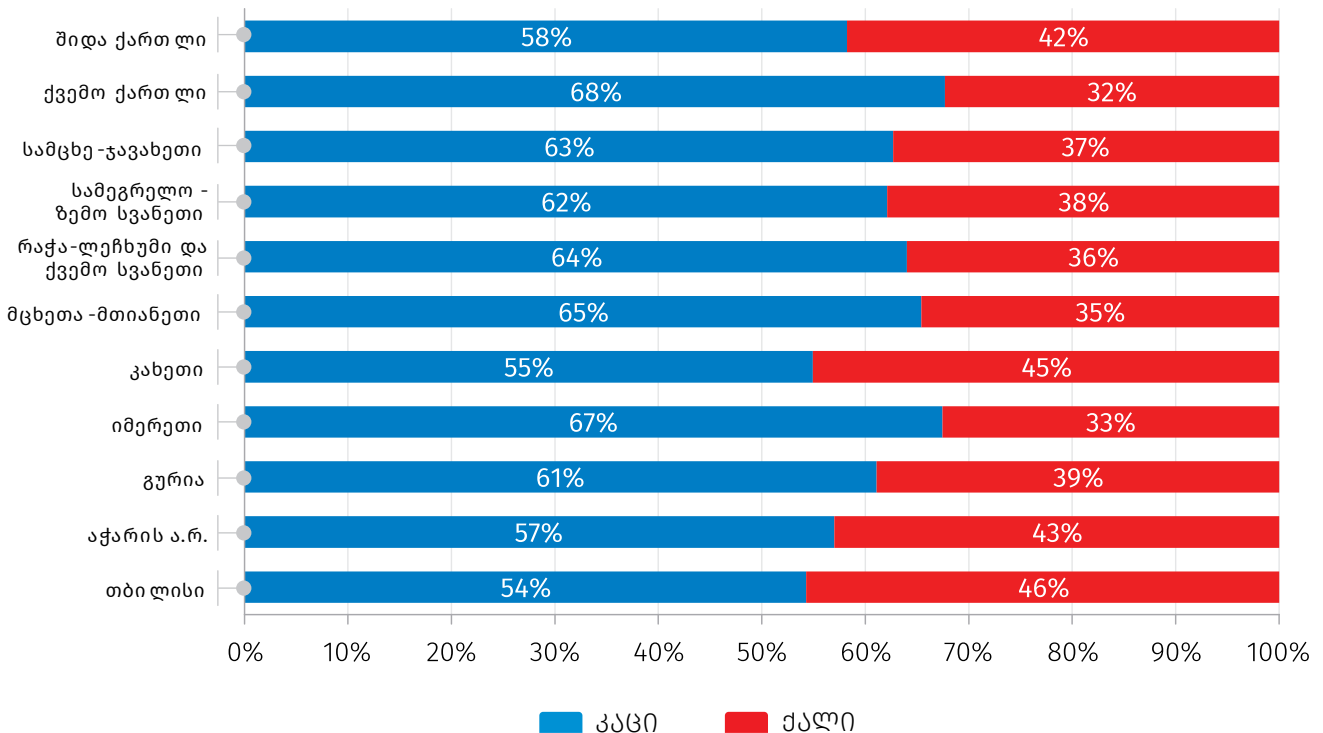
საქართველოს სტატისტიკის ეროვნული სამსახური

04.09.2023

დასაქმებულთა რაოდენობა რეგიონების მიხედვით შემდეგნაირად ნაწილდება:

- ქ. თბილისი – 64.2 პროცენტი
- აჭარის ა.რ. – 9.4 პროცენტი
- იმერეთი – 7.1 პროცენტი
- ქვემო ქართლი – 6.0 პროცენტი
- სამეგრელო-ზემო სვანეთი – 3.6 პროცენტი
- კახეთი - 2.9 პროცენტი
- შიდა ქართლი - 2.3 პროცენტი
- მცხეთა-მთიანეთი - 1.6 პროცენტი
- სამცხე-ჯავახეთი - 1.5 პროცენტი
- გურია - 1.0 პროცენტი
- რაჭა-ლეჩხუმი და ქვემო სვანეთი - 0.3

ქვემოთ მოცემული გრაფიკი ასახავს ცალკეულ რეგიონში დასაქმებულთა მთლიანი რაოდენობის განაწილებას სქესის მიხედვით:



04.09.2023

შენიშვნები

1. სტატისტიკურმა გამოკვლევამ არ მოიცვა:
 - ▶ საქმიანობის სექტორები K, O, T, U
 - ▶ 47.8 (საცალო ვაჭრობა ფარდულებში და ბაზრობებზე)
2. გამოკვლევული საწარმოები კლასიფიცირდებიან:
 - ▶ ძირითადი საქმიანობის შესაბამისად,
 - ▶ ფაქტიური მისამართის შესაბამისად.
3. ადგილობრივი საქმიანობის სახის ერთეულის, როგორც სტატისტიკური ერთეულის შემოღებამდე ქ. თბილისში ჩართულია რამოდენიმე მსხვილი საწარმო:
 1. სს „საქართველოს ნავთობისა და გაზის კორპორაცია“
 2. შპს „საქართველოს ფოსტა“
 3. სს „საქართველოს სახელმწიფო ელექტროსისტემა“
 4. სს „სილქნეტი“
 5. სს „საქართველოს რკინიგზა“
 6. სს „ენერგო-პრო ჯორჯია“
 7. სს „საქენერგორემონტი“
 8. შპს „საქართველოს გაერთიანებული წყალმომარაგების კომპანია“ და ა.შ.

საქართველოს სტატისტიკის ეროვნული სამსახური

04.09.2023

რელიზში გამოყენებულია ეკონომიკური საქმიანობის სახეების შემდეგი კლასიფიკაცია:
ეკონომიკური საქმიანობის სახეების კლასიფიკაცია (ეფუძნება ევროპულ სტანდარტს NACE rev.2)
 სექციების დასახელებები

A	„სოფლის სატყეო და თევზის მეურნეობა“
B	„სამთომოპოვებითი მრეწველობა და კარიერების დამუშავება“
C	„დამამუშავებელი მრეწველობა“
D	„ელექტროენერჯის აირის ორთქლის და კონდიციონირებული ჰაერის მიწოდება“
E	„წყალმომარაგება; კანალიზაცია ნარჩენების მართვა და დაბინძურებისაგან გასუფთავების საქმიანობები“
F	„მშენებლობა“
G	„საბითუმო და საცალო ვაჭრობა; ავტომობილების და მოტოციკლების რემონტი“
H	„ტრანსპორტი და დასაწყობება“
I	„განთავსების საშუალებებით უზრუნველყოფის და საკვების მიწოდების საქმიანობები“
J	„ინფორმაცია და კომუნიკაცია“
K	„საფინანსო და სადაზღვევო საქმიანობები“
L	„უძრავ ქონებასთან დაკავშირებული საქმიანობები“
M	„პროფესიული სამეცნიერო და ტექნიკური საქმიანობები“
N	„ადმინისტრაციული და დამხმარე მომსახურების საქმიანობები“
O	„სახელმწიფო მმართველობა და თავდაცვა; სავალდებულო სოციალური უსაფრთხოება“
P	„განათლება“
Q	„ჯანდაცვა და სოციალური მომსახურების საქმიანობები“
R	„ხელოვნება გართობა და დასვენება“
S	„სხვა სახის მომსახურება“
T	„შინამეურნეობების როგორც დამქირავებლის საქმიანობები; არადიფერენცირებული საქონლის და მომსახურების წარმოება შინამეურნეობების მიერ საკუთარი მოხმარებისათვის“
U	„ექსტერიტორიული ორგანიზაციების და ორგანოების საქმიანობები“

წყარო: სანარმოთა სტატისტიკური გამოკვლევა (კვარტალური)

საქართველოს სტატისტიკის ეროვნული სამსახური

საკონტაქტო პირები:

თინათინ ქსოვრელი ტელ: 2 36 72 10 (217) E-mail: tksovreli@geostat.ge

მარიამ ყაველაშვილი, ტელ: 2 36 72 10 (020) E-mail: mkavelashvili@geostat.ge