



სტატისტიკის ეროვნული სამსახური

ინფლაცია საქართველოში
2018
სექტემბერი



03.10.2018

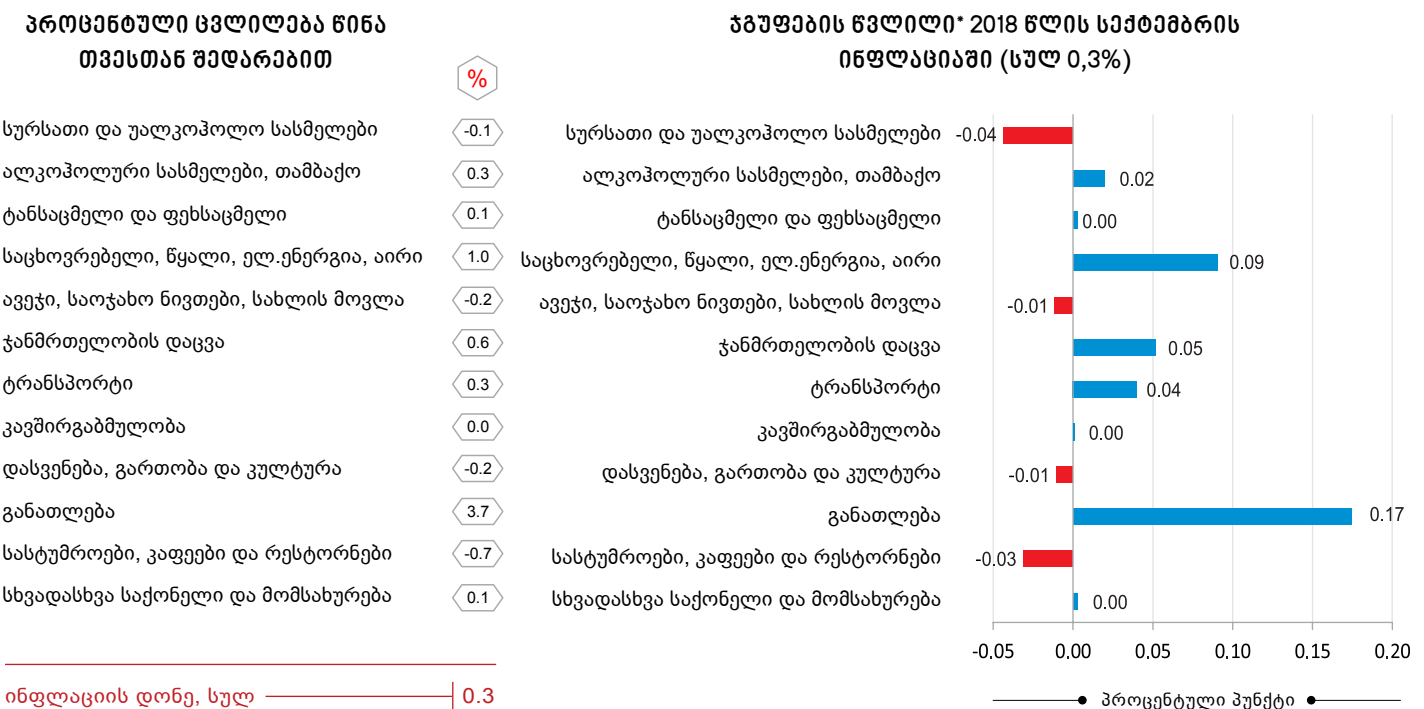
www.geostat.ge

03.10.2018

ინფლაცია საქართველოში, 2018 წლის საქებამერი

2018 წლის სექტემბერში წინა თვესთან შედარებით ინფლაციის დონემ საქართველოში 0,3 პროცენტი, ხოლო წლიური ინფლაციის დონემ 2,7 პროცენტი შეადგინა.

ქვემოთ მოცემულ ცხრილში წარმოდგენილია სამომხმარებლო კალათაში შემავალი საქონლისა და მომსახურების ჯგუფების ფასების პროცენტული ცვლილება და შესაბამისი წვლილი ინფლაციის მთლიან მაჩვენებელში წინა თვესთან შედარებით.



ყოველთვიური ინფლაციის მაჩვენებლის ფორმირებაზე ძირითადი გავლენა იქონია ფასების ცვლილებამ შემდეგ ჯგუფებზე:

განათლება: ფასები გაიზარდა 3,7 პროცენტით, რაც ინფლაციის მთლიან მაჩვენებელზე 0,17 პროცენტული პუნქტით აისახა. ფასები გაიზარდა ქვეჯგუფებზე: საშუალო განათლება (6,3 პროცენტი), სკოლამდელი და დაწყებითი განათლება (6,2 პროცენტი), უმაღლესი განათლება (0,8 პროცენტი);

საცხოვრებელი, წყალი, ელ.ენერგია, აირი: ჯგუფში ფასები გაიზარდა 1,0 პროცენტით, რაც 0,09 პროცენტული პუნქტით აისახა მთლიან ინდექსზე. აღნიშნულ პერიოდში ფასები გაიზარდა ქვეჯგუფებზე: ელექტროენერგია, აირი და სათბობის სხვა სახეები (1,2 პროცენტი), საცხოვრებლის მიმდინარე მოვლა და შეკეთება (0,4 პროცენტი) და ფაქტიური გადასახადი საცხოვრებელზე (0,3 პროცენტი);

ჯანმრთელობის დაცვა: ჯგუფში ფასები გაზარდილია 0,6 პროცენტით. შესაბამისად, ჯგუფის წვლილმა თვის ინფლაციაში 0,05 პროცენტული პუნქტი შეადგინა. ფასების მატება დაფიქსირდა

* რიცხვების დამრგვალების გამო ცალკეული ჯგუფების ჯამი შესაძლოა არ უდრიდეს ინფლაციის მთლიან მაჩვენებელს.

საქართველოს სტატისტიკის ეროვნული სამსახური

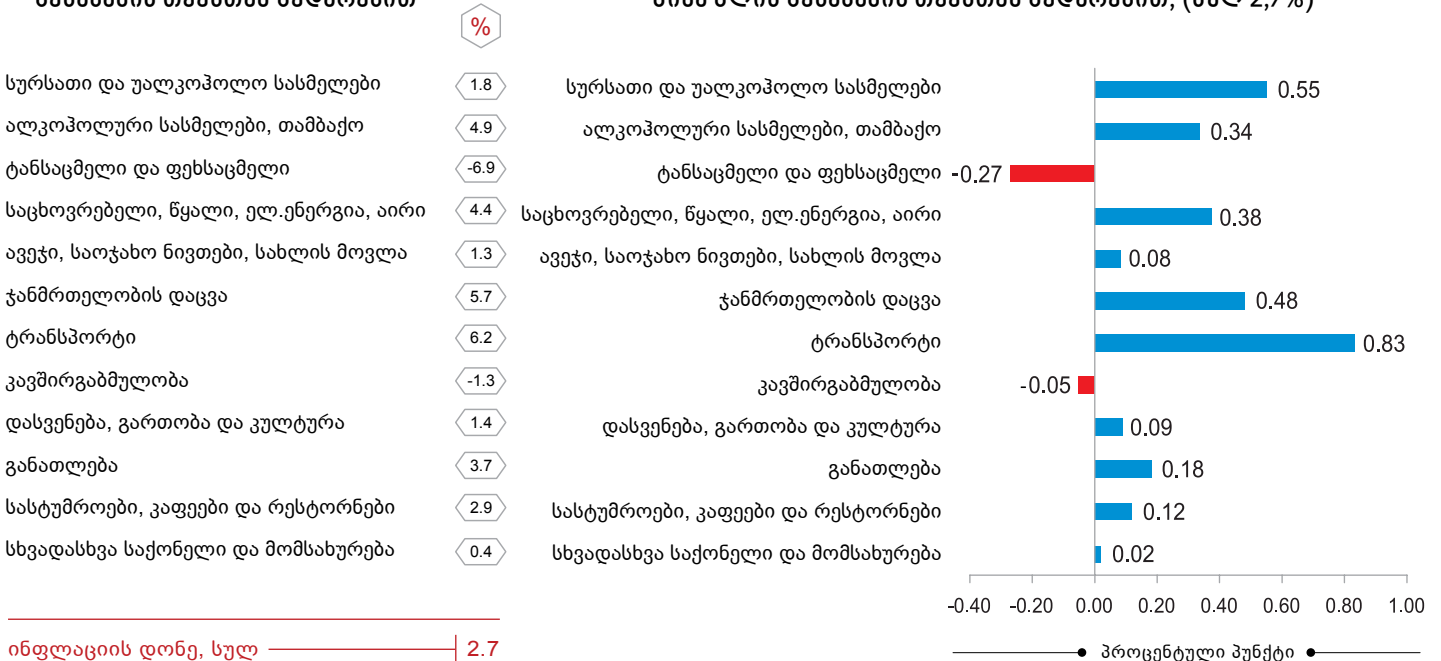
03.10.2018

ქვეჯგუფებზე: ამბულატორიული სამედიცინო მომსახურება (0,7 პროცენტი), სამედიცინო პროდუქცია, აპარატურა და მოწყობილობა (0,7 პროცენტი), საავადმყოფოების მომსახურება (0,4 პროცენტი).

ქვემოთ მოცემულ ცხრილში წარმოდგენილია სამომხმარებლო კალათაში შემავალი საქონლისა და მომსახურების ჯგუფების ფასების პროცენტული ცვლილება და შესაბამისი წვლილი 2018 წლის სექტემბრის წლიური ინფლაციის მთლიან მაჩვენებელში.

პროცენტული ცვლილება წინა წლის შესაბამის თვისთან შედარებით

ჯგუფების წვლილი* 2018 წლის სექტემბრის ინფლაციაში წინა წლის შესაბამის თვისთან შედარებით, (სულ 2,7%)



წლიური ინფლაციის ფორმირებაზე ძირითადი გავლენა იქონია ფასების ცვლილებამ შემდეგ ჯგუფებზე:

ტრანსპორტი: ჯგუფში დაფიქსირდა ფასების 6,2 პროცენტიანი მატება, რაც წლიურ ინფლაციაზე 0,83 პროცენტული პუნქტით აისახა. ფასები გაიზარდა პირადი სატრანსპორტო საშუალებების ექსპლუატაციაზე (10,8 პროცენტი);

სურსათი და უალკოჰოლო სასმელები: ფასები გაიზარდა 1,8 პროცენტით, რაც ინფლაციის მთლიან მაჩვენებელზე 0,55 პროცენტული პუნქტით აისახა. ფასები მომატებულია ქვეჯგუფებზე: ბოსტნეული და ბალჩეული (8,7 პროცენტი), თევზეული (5,1 პროცენტი), ზეთი და ცხიმი (3,8 პროცენტი), ხორცი და ხორცის პროდუქტები (3,3 პროცენტი), პური და პურპროდუქტები (2,1 პროცენტი), ყავა, ჩაი და კაკაო (2,0 პროცენტი). ამასთან, ფასები შემცირდა ხილსა და ყურძენზე (-9,9 პროცენტი), შაქარზე, ჯემსა და სხვა ტკბილეულზე (-3,5 პროცენტი), ასევე რძეზე, ყველსა და კვერცხზე (-1,4 პროცენტი);

* რიცხვების დამრგვალების გამო ცალკეული ჯგუფების ჯამი შესაძლოა არ უდრიდეს ინფლაციის მთლიან მაჩვენებელს.

საქართველოს სტატისტიკის ეროვნული სამსახური

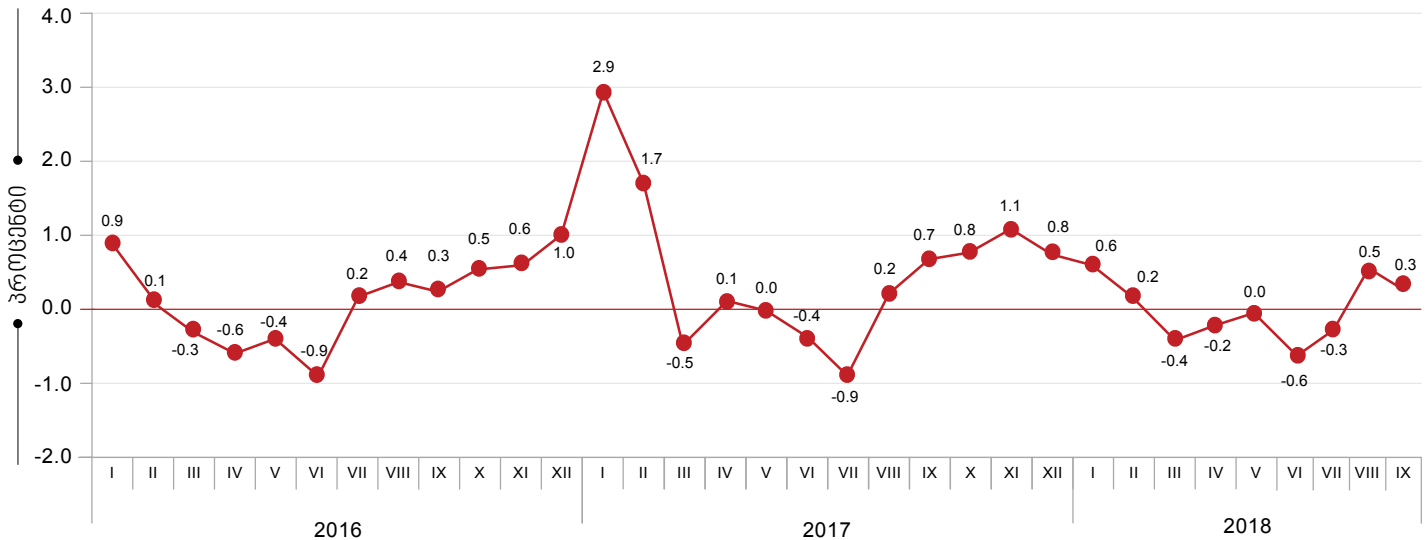
03.10.2018

ჯანმრთელობის დაცვა: ფასები მომატებულია 5,7 პროცენტით, რაც 0,48 პროცენტული პუნქტით აისახა მთლიანი ინდექსის ზრდაში. ფასები გაიზარდა ქვეჯგუფებზე: სამედიცინო პროდუქცია, აპარატურა და მოწყობილობა (11,1 პროცენტი), ამბულატორიული სამედიცინო მომსახურება (3,6 პროცენტი) და საავადმყოფოების მომსახურება (2,2 პროცენტი);

საცხოვრებელი, წყალი, ელ. ენერჯია, აირი: ფასები გაიზარდა 4,4 პროცენტით. შესაბამისად, ჯგუფის წვლილმა წლიურ ინფლაციაში 0,38 პროცენტული პუნქტი შეადგინა. ფასები მომატებულია წყალმომარაგებისა და საცხოვრებელთან დაკავშირებული სხვა მომსახურების (7,7 პროცენტი), ასევე ელექტროენერჯიის, აირის და სათბობის სხვა სახეებისა (4,4 პროცენტი) და საცხოვრებლის მიმდინარე მოვლისა და შეკეთების (2,5 პროცენტი) ქვეჯგუფებზე;

ალკოჰოლური სასმელები, თამბაქო: ფასები გაიზარდა 4,9 პროცენტით, რაც 0,34 პროცენტული პუნქტით აისახა მთლიანი ინდექსის ზრდაში. ფასები მომატებულია როგორც თამბაქოს ნაწარმზე (8,0 პროცენტი), ისე ალკოჰოლურ სასმელებზე (1,8 პროცენტი).

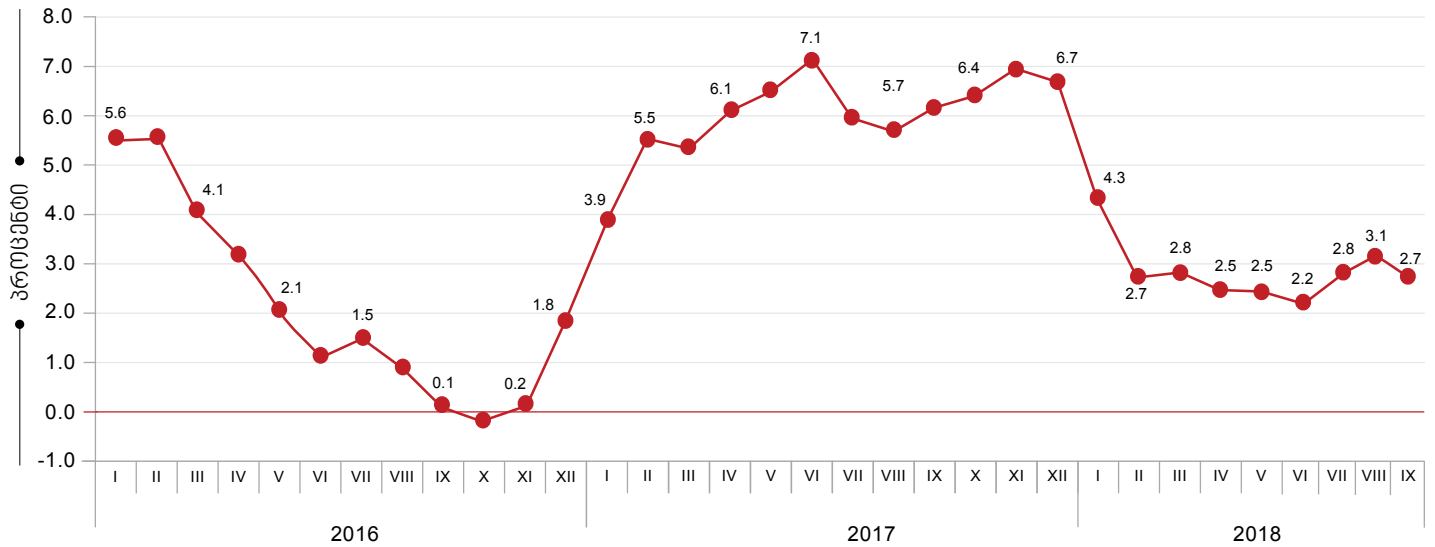
ყოველთვიური ინფლაცია



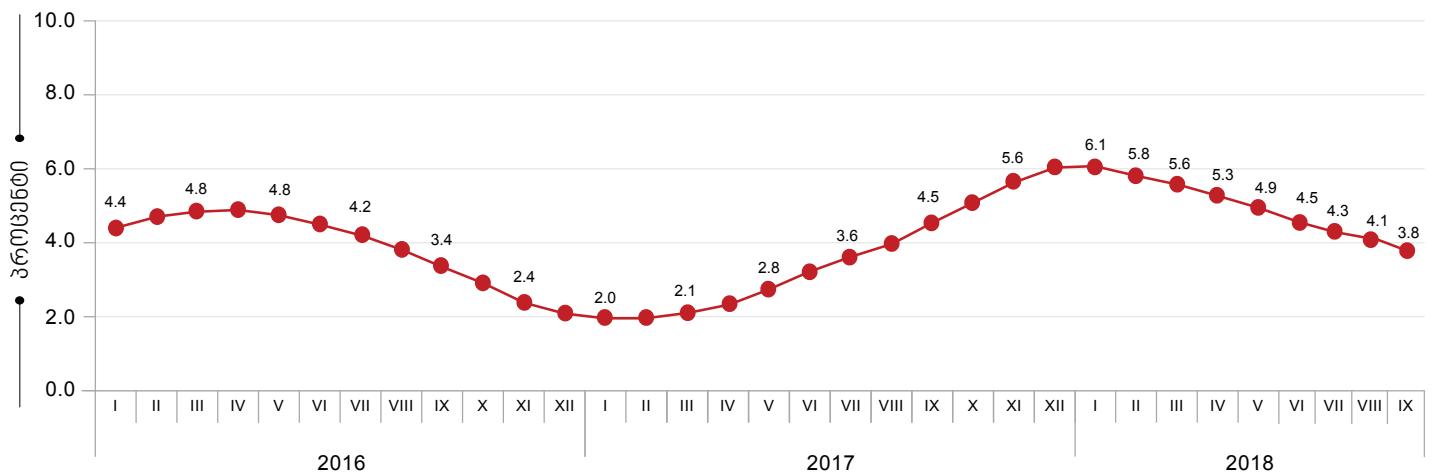
საქართველოს სტატისტიკის ეროვნული სამსახური

03.10.2018

წლიური ინფლაციის დონე საქართველოში
(წინა წლის შესაბამის თვესთან, პროცენტული ცვლილება)



საშუალო ინფლაციის დონე საქართველოში
(12 თვის საშუალო წინა 12 თვის საშუალოსთან, პროცენტული ცვლილება)



საკონტაქტო პირი: გიორგი თეთრაული
ტელ: (+995 32) 236 72 10 (400)
ფაქსი: (+995 32) 236 72 13
ელ. ფოსტა: gtetrauli@geostat.ge