



სტატისტიკის ეროვნული სამსახური

საფოსტო და საკურიერო საქმიანობით
დაკავებული საწარმოების გამოკვლევა

2017
წლის შედეგები



31.10.2018
www.geostat.ge

საქართველოს სტატისტიკის ეროვნული სამსახური

31.10.2018

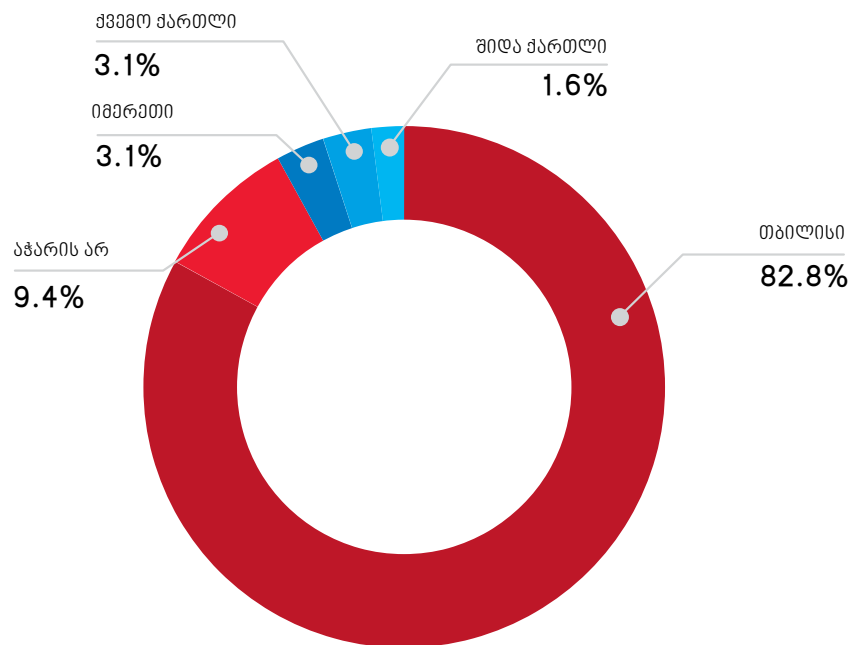
საფოსტო და საკურიერო საქმიანობით დაკავებული საწარმოების გამოკვლევის ძირითადი შედეგები (2017 წელი)

2017 წელს საქართველოში საფოსტო და საკურიერო საქმიანობით დაკავებული 64 ეკონომიკური სუბიექტი ფუნქციონირებდა, რომელთა 82,8 პროცენტი ქალაქ თბილისშია, ხოლო 9,4 პროცენტი - აჭარის, 3,1 პროცენტი - იმერეთის, 3,1 პროცენტი - ქვემო ქართლის და 1,6 პროცენტი - შიდა ქართლის რეგიონებშია განთავსებული.

ქვემოთ მოცემულ დიაგრამაზე წარმოდგენილია საფოსტო და საკურიერო საქმიანობით დაკავებული საწარმოების განაწილება რეგიონების მიხედვით:

გრაფიკი №1

საქართველოში მოქმედი საფოსტო და საკურიერო საქმიანობით დაკავებული საწარმოების განაწილება რეგიონების მიხედვით 2017 წელს



გზავნილების მიწოდებას საქართველოში 2017 წელს ახორციელებდა საფოსტო და საკურიერო საქმიანობით დაკავებული საწარმოების 174 სერვის ცენტრი, რომლებშიც დასაქმებულთა საშუალო წლიური რაოდენობა 3,7 ათას კაცს შეადგენდა. მათ შორის 906 კურიერი, ფოსტალიონი და ფელდეგერია.

საქართველოს სტატისტიკის ეროვნული სამსახური

31.10.2018

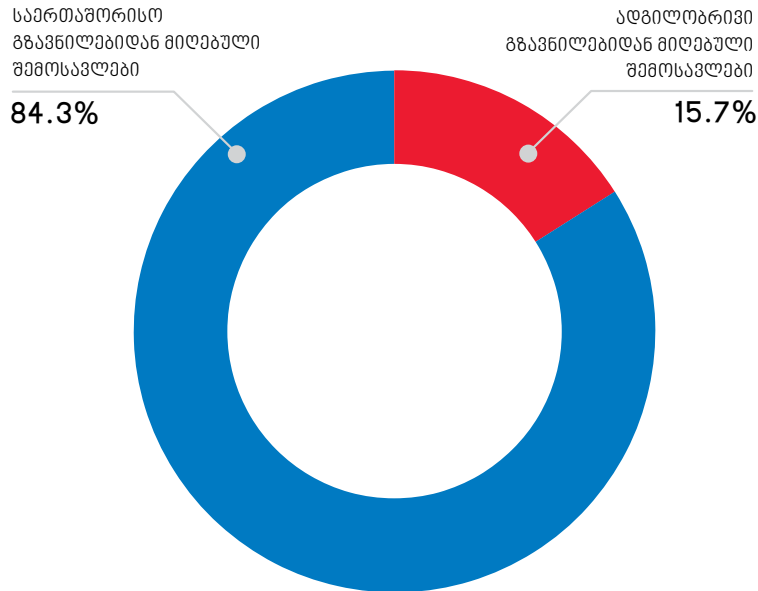
გამოკვლევის შედეგების მიხედვით, 2017 წელს საფოსტო და საკურიერო საქმიანობით დაკავებული საწარმოების შემოსავლებმა 72,7 მლნ. ლარი შეადგინა. აქედან საერთაშორისო საფოსტო-საკურიერო მომსახურებიდან მიღებული შემოსავლები 79,0 პროცენტს შეადგენს, ხოლო 21,0 პროცენტი ადგილობრივი მომსახურებიდან მიღებული შემოსავლებია.

საფოსტო და საკურიერო საქმიანობით დაკავებული საწარმოების შემოსავლების 44,4 პროცენტი ამანათების მიწოდებიდან მიღებული შემოსავლების კატეგორიას წარმოადგენს, რომლის 84,3 პროცენტი მოდის საერთაშორისო გზავნილებზე, ხოლო 15,7 პროცენტი - ადგილობრივ გზავნილებზე.

ქვემოთ მოცემულ დიაგრამაზე წარმოდგენილია ამანათების მიწოდებიდან მიღებული შემოსავლების სტრუქტურა:

გრაფიკი №2

ამანათების მიწოდებიდან მიღებული შემოსავლების სტრუქტურა 2017 წელს



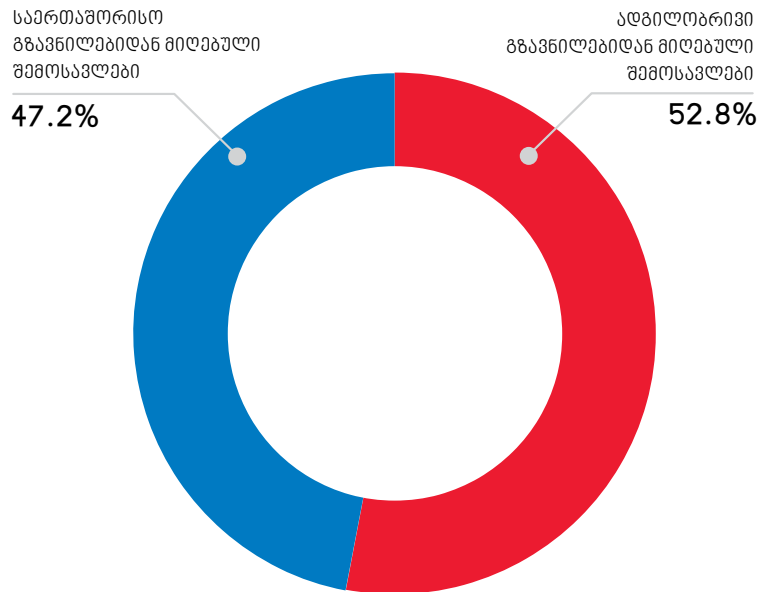
საფოსტო და საკურიერო საქმიანობით დაკავებული საწარმოების შემოსავლის 26,6 პროცენტი წერილობით კორესპონდენციებზე მოდის, რომლის 47,2 პროცენტი საერთაშორისო გზავნილებია, ხოლო 52,8 პროცენტი - ადგილობრივი გზავნილები.

ქვემოთ მოცემული დიაგრამა ასახვას წერილობითი კორესპონდენციების მიწოდებიდან მიღებული შემოსავლების სტრუქტურას:

31.10.2018

გრაფიკი №3

წერილობითი კორესპონდენციის მიწოდებიდან მიღებული
შემოსავლების სტრუქტურა 2017 წელს



საფოსტო და საკურიერო მომსახურებით დაკავებული საწარმოების მიერ 2017 წლის განმავლობაში გაგზავნილია 6222,7 ათასი წერილობითი კორესპონდენცია და 1912,0 ათასი ამანატი.

საკონტაქტო პირები:

გიორგი სანაძე ტელ: 2 36 72 10 (200), E-mail: gsnadze@geostat.ge

მარიამ ყაველაშვილი, ტელ: 2 36 72 10 (020), E-mail: mkavelashvili@geostat.ge