

მომსახურების მწარმოებელთა ფასების ინდექსები საქართველოში

2023 წლის მაისი



2022 წლის მაისთან შედარებით

ტრანსპორტირება და დასაწყობება ↓6.0%



სახმელეთო ტრანსპორტის მომსახურება და მილსადენებით ტრანსპორტირების მომსახურება

↑ 0.4%



წყლის ტრანსპორტის მომსახურება

0.0%



საჰაერო ტრანსპორტის მომსახურება

↓ 27.4%



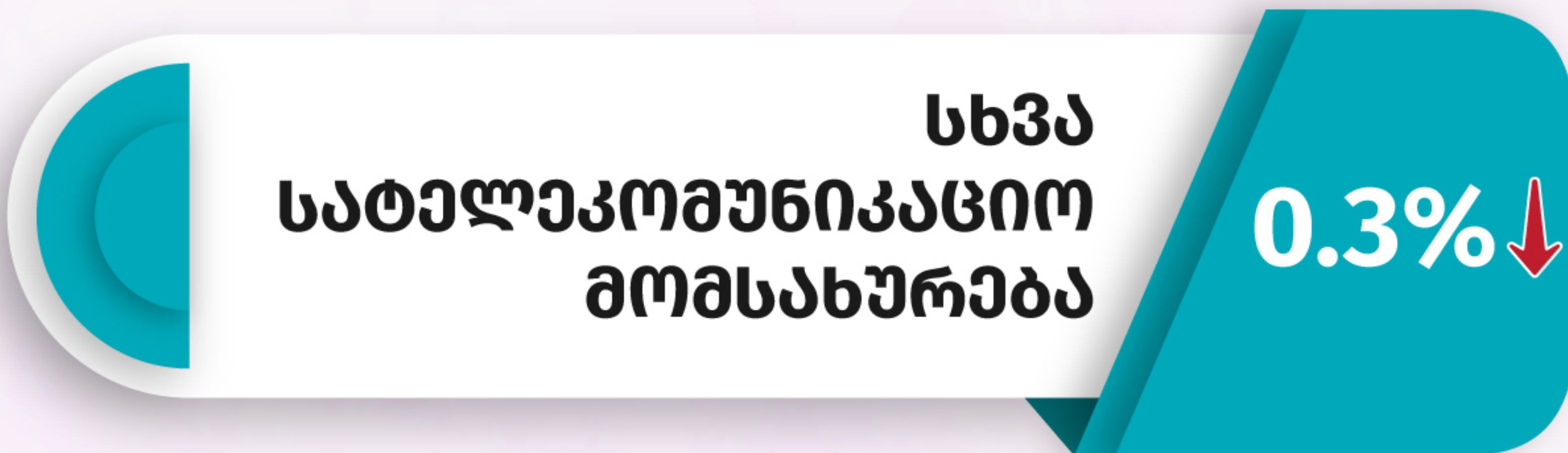
დასაწყობება და დამხმარე სატრანსპორტო მომსახურება

↓ 4.6%

ტელეკომუნიკაცია ↑2.3%

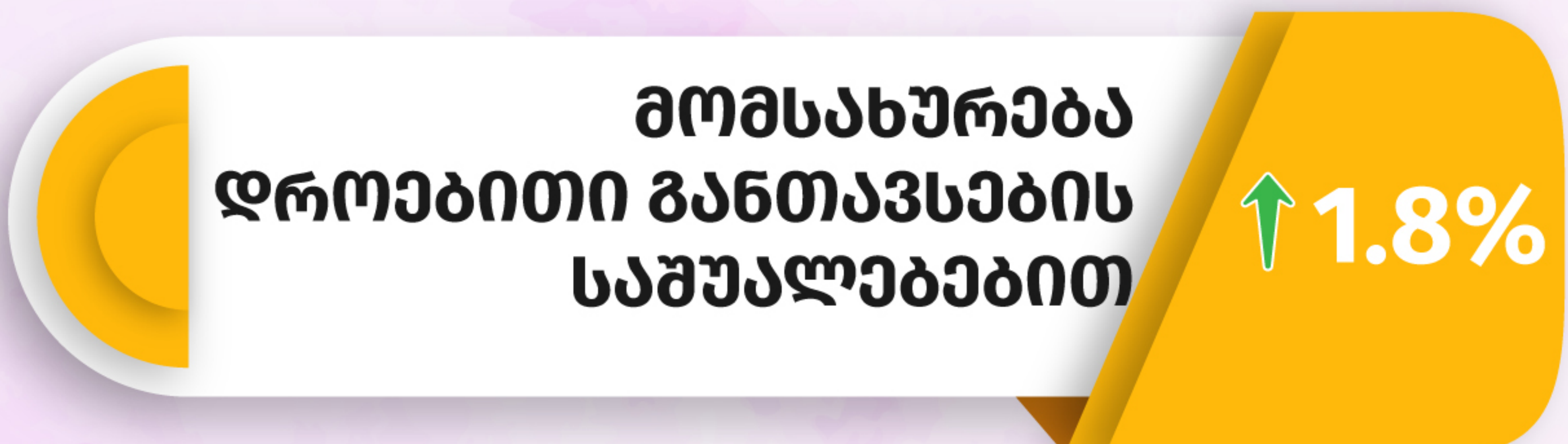


სადენიანი სატელეკომუნიკაციო მომსახურება

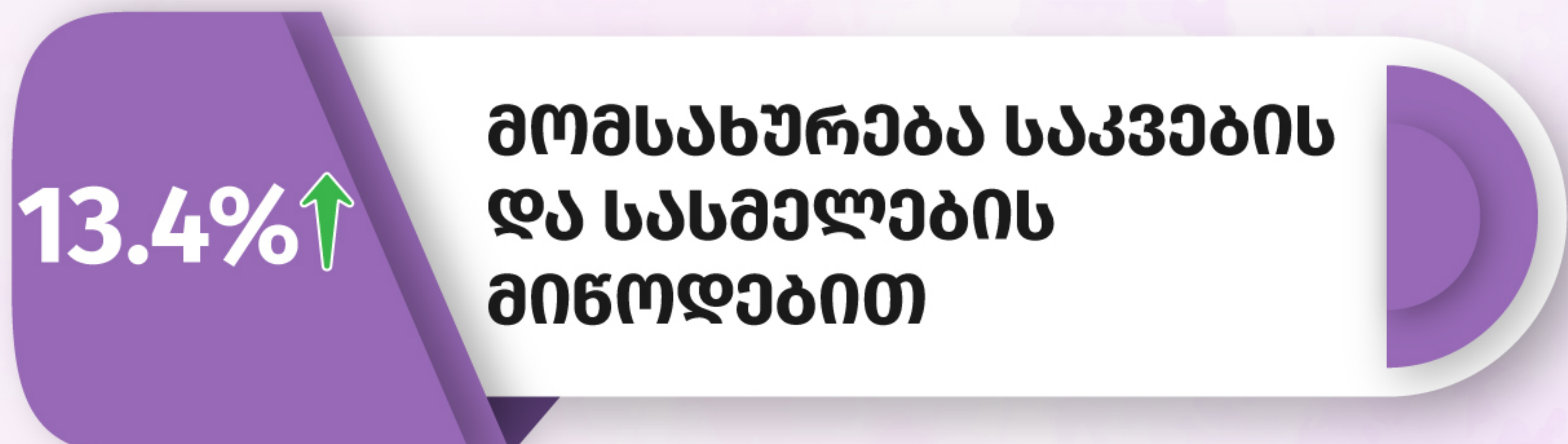


სხვა სატელეკომუნიკაციო მომსახურება

განთავსება და კვება ↑6.7%



მომსახურება დროებითი განთავსების საშუალებებით



მომსახურება საკვების და სასმელების მიწოდებით