

საქართველოს სტატისტიკის ეროვნული სამსახური

დაქირავებით დასაქმებულთა საშუალო თვიური ნომინალური ხელფასი

2023 II კვარტალი



საქართველოს სტატისტიკის ეროვნული სამსახური

15.09.2023

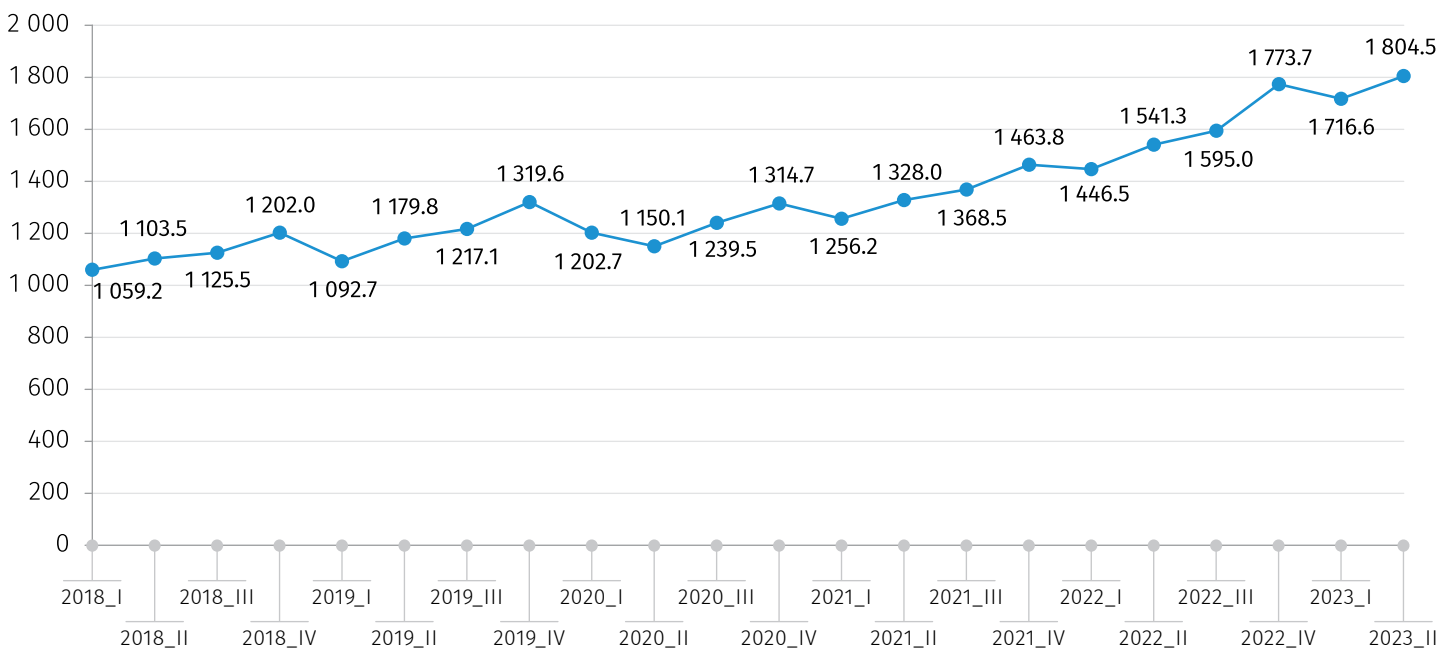
დაქირავებით დასაქმებულთა საშუალო თვიური ნომინალური ხელფასი (2023 წლის II კვარტალი)

2023 წლის II კვარტალში საქართველოში საშუალო თვიური ნომინალური ხელფასი გასული წლის შესაბამის პერიოდთან შედარებით 17.1 პროცენტით (263.2 ლარით) გაიზარდა და 1 804.5 ლარი შეადგინა.

ქვემოთ მოცემულ დიაგრამაზე წარმოდგენილია დაქირავებით დასაქმებულთა საშუალო თვიური ხელფასი 2018-2023 წლებში, კვარტალების მიხედვით.

დიაგრამა №1

საშუალო თვიური ნომინალური ხელფასი კვარტალების მიხედვით (ლარი)



საქმიანობის სახეების მიხედვით შედარებით მაღალი ხელფასი დაფიქსირდა შემდეგ დარგებში:

- ინფორმაცია და კომუნიკაცია – 3 799.8 ლარი (წინა წლის შესაბამის პერიოდთან შედარებით გაიზარდა 22.2 პროცენტით);
- საფინანსო და სადაზღვევო საქმიანობები – 3 181.4 ლარი (გაიზარდა 19.1 პროცენტით);
- მშენებლობა - 2 590.3 ლარი (გაიზარდა 18.9 პროცენტით);
- პროფესიული, სამეცნიერო და ტექნიკური საქმიანობები – 2 525.0 ლარი (გაიზარდა 25.1 პროცენტით).

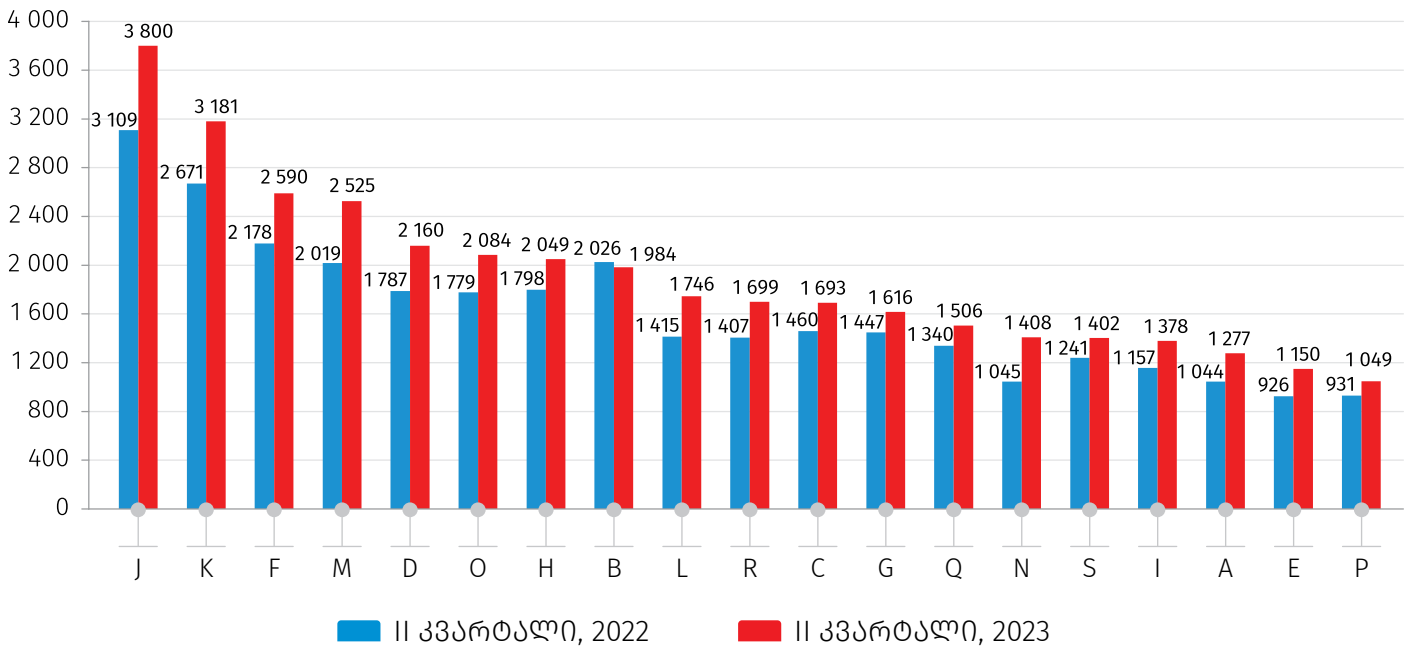
საქართველოს სტატისტიკის ეროვნული სამსახური

15.09.2023

ქვემოთ მოცემულ დიაგრამაზე წარმოდგენილია საშუალო თვიური ხელფასი ეკონომიკური საქმიანობის სახეების მიხედვით 2022-2023 წლების II კვარტალში.

დიაგრამა №2

**საშუალო თვიური ხელფასი საქმიანობის სახეების მიხედვით,
2022-2023 წლების II კვარტალში
(ლარი)**



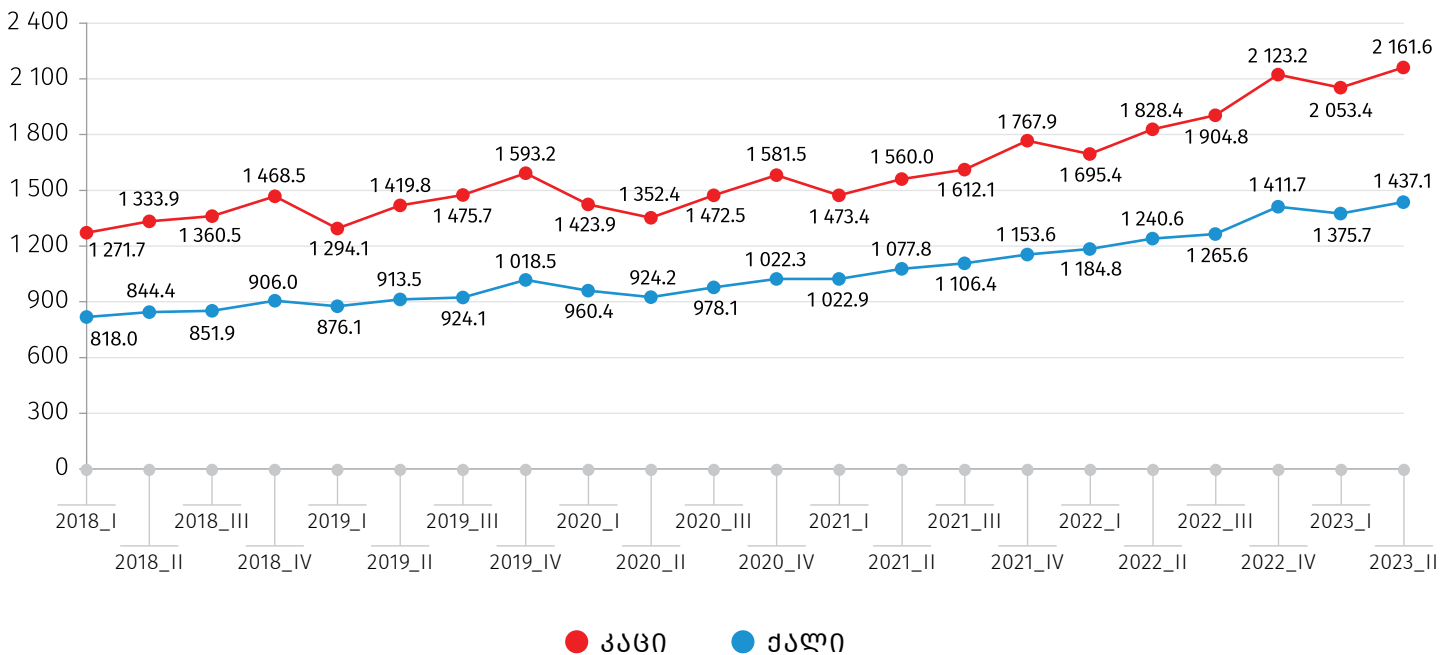
2023 წლის II კვარტალში ქალების საშუალო ხელფასი 1 437.1 ლარით, ხოლო კაცების - 2 161.6 ლარით განისაზღვრა. ხელფასების წლიურმა ზრდამ ქალებში 196.5 ლარი (15.8%) შეადგინა, ხოლო კაცებში - 333.2 ლარი (18.2%). საქმიანობის სახეების მიხედვით კაცების ხელფასი ყველა სექტორში აღემატებოდა ქალების ხელფასს.

ქვემოთ მოცემულ დიაგრამაზე წარმოდგენილია დაქირავებით დასაქმებულთა საშუალო თვიური ხელფასი სქესობრივ ჭრილში, 2018-2023 წლებში, კვარტალების მიხედვით.

15.09.2023

დიაგრამა №3

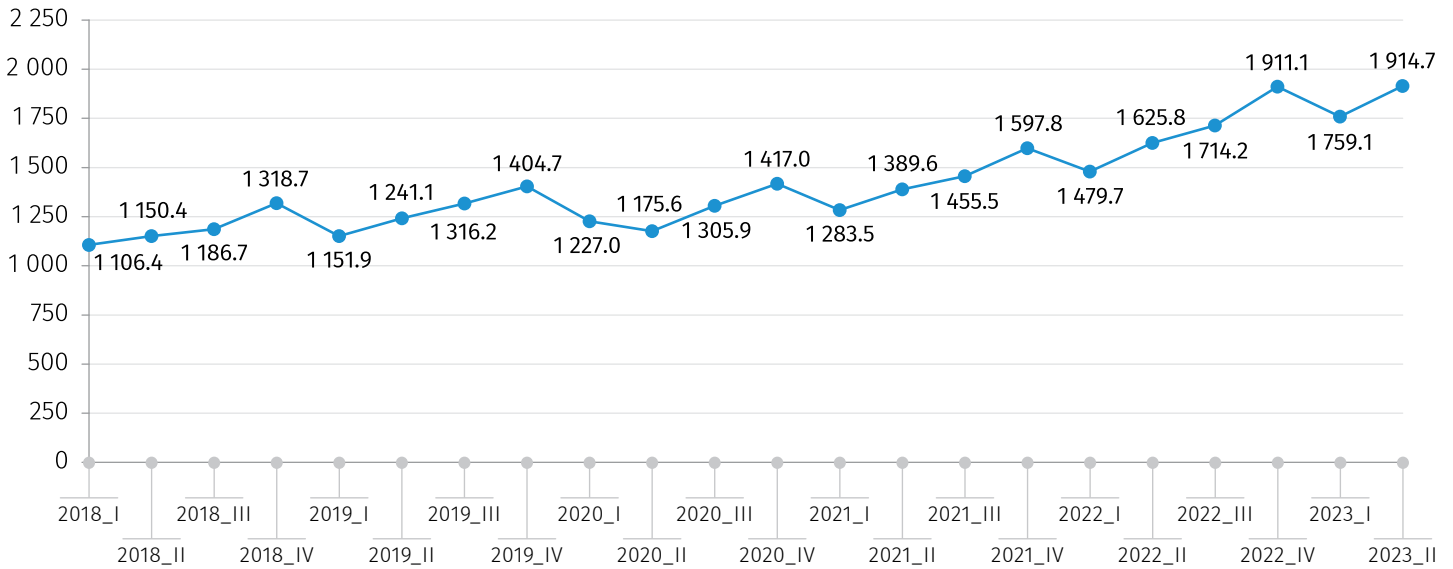
საშუალო თვიური ხელფასი სქესის მიხედვით (ლარი)



2023 წლის II კვარტალში დაქირავებით დასაქმებულთა საშუალო თვიური ხელფასი ბიზნეს სექტორში 289.0 ლარით (17.8%) გაიზარდა და 1 914.7 ლარი შეადგინა. საქმიანობის სახეების მიხედვით ყველაზე მაღალი ხელფასი ინფორმაცია და კომუნიკაციის (3 909.0 ლარი, წინა წლის შესაბამის პერიოდთან შედარებით გაიზარდა 21.8 პროცენტით), ასევე პროფესიული, სამეცნიერო და ტექნიკური საქმიანობების (2 895.4 ლარი, გაიზარდა 26.5 პროცენტით) სექციებში ფიქსირდება.

ქვემოთ მოცემულ დიაგრამაზე წარმოდგენილია ბიზნეს სექტორში დაქირავებით დასაქმებულთა საშუალო თვიური ხელფასი 2018-2023 წლებში, კვარტალების მიხედვით.

ბიზნეს სექტორში დაქირავებით დასაქმებულთა საშუალო თვიური ხელფასი (ლარი)



2023 წლის II კვარტალში არასამეწარმეო და საფინანსო სექტორში საშუალო თვიური ხელფასი გასული წლის შესაბამის პერიოდთან შედარებით 213.4 ლარით (15.3%) გაიზარდა და 1 610.2 ლარი შეადგინა. საქმიანობის სახეების მიხედვით შედარებით მაღალი საშუალო ხელფასი აქვთ საფინანსო და სადაზღვევო საქმიანობებში დასაქმებულებს.

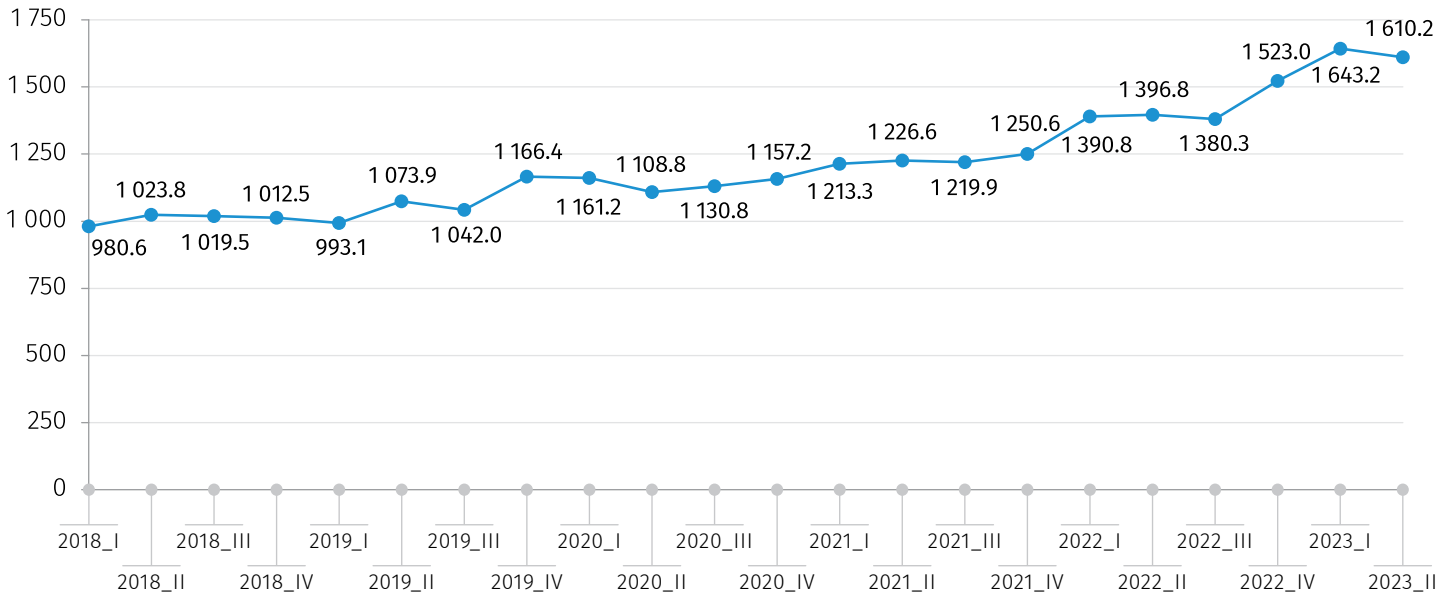
ქვემოთ მოცემულ დიაგრამაზე წარმოდგენილია არასამეწარმეო და საფინანსო სექტორში დაქირავებით დასაქმებულთა საშუალო თვიური ხელფასი, 2018-2023 წლებში, კვარტალების მიხედვით.

საქართველოს სტატისტიკის ეროვნული სამსახური

15.09.2023

დიაგრამა №5

არასამეწარმეო და საფინანსო სექტორში დაქირავებით დასაქმებულთა საშუალო თვიური ხელფასი (ლარი)



საშუალო ხელფასის სიდიდის მიხედვით რეგიონებში ლიდერობს ქ. თბილისი და აჭარის ა.რ.

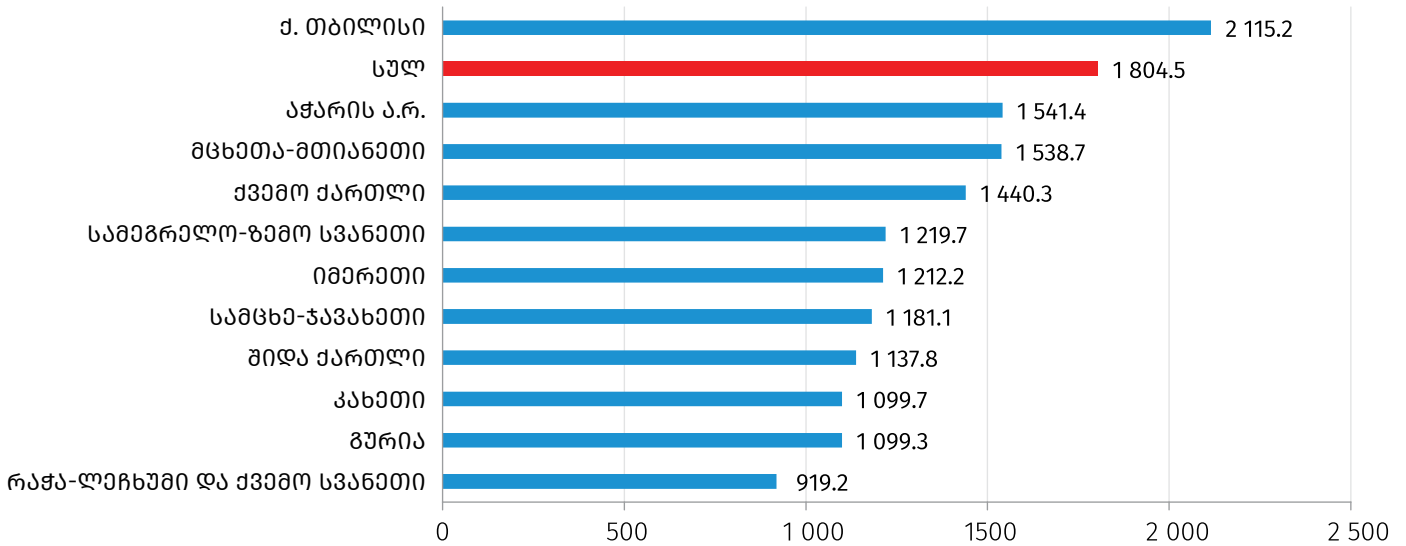
ქვემოთ მოცემულ დიაგრამაზე წარმოდგენილია დაქირავებით დასაქმებულთა საშუალო თვიური ნომინალური ხელფასი რეგიონების მიხედვით, 2023 წლის II კვარტალში.

საქართველოს სტატისტიკის ეროვნული სამსახური

15.09.2023

დიაგრამა №6

საშუალო თვიური ხელფასი რეგიონების მიხედვით* (ლარი)



*ზოგიერთი სანარმო და ორგანიზაცია წარმოდგენილია სათაო ოფისის ადგილმდებარეობის მიხედვით.

საქართველოს სტატისტიკის ეროვნული სამსახური

15.09.2023

შენიშვნები

რელიზში გამოყენებულია ეკონომიკური საქმიანობის სახეების კლასიფიკაცია, რომელიც ეფუძნება ევროპულ სტანდარტს **NACE rev.2**.

სექციების დასახელები:

A	სოფლის, სატყეო და თევზის მეურნეობა
B	სამთომოპოვებითი მრეწველობა და კარიერების დამუშავება
C	დამამუშავებელი მრეწველობა
D	ელექტროენერჯის, აირის, ორთქლის და კონდიციონირებული ჰაერის მიწოდება
E	წყალმომარაგება; კანალიზაცია, ნარჩენების მართვა და დაბინძურებისაგან გასუფთავების საქმიანობები
F	მშენებლობა
G	საბითუმო და საცალო ვაჭრობა; ავტომობილების და მოტოციკლების რემონტი
H	ტრანსპორტი და დასაწყობება
I	განთავსების საშუალებებით უზრუნველყოფის და საკვების მიწოდების საქმიანობები
J	ინფორმაცია და კომუნიკაცია
K	საფინანსო და სადაზღვევო საქმიანობები
L	უძრავ ქონებასთან დაკავშირებული საქმიანობები
M	პროფესიული, სამეცნიერო და ტექნიკური საქმიანობები
N	ადმინისტრაციული და დამხმარე მომსახურების საქმიანობები
O	სახელმწიფო მმართველობა და თავდაცვა; სავალდებულო სოციალური უსაფრთხოება
P	განათლება
Q	ჯანდაცვა და სოციალური მომსახურების საქმიანობები
R	ხელოვნება, გართობა და დასვენება
S	სხვა სახის მომსახურება

საკონტაქტო პირები:

ვასილ ნაქაძე, ტელ.: (+995 32) 236 72 10 (600). E-mail: vtsakadze@geostat.ge

მარიამ ყაველაშვილი, ტელ.: (+995 32) 236 72 10 (020). E-mail: mkavelashvili@geostat.ge