



სტატისტიკის ეროვნული სამსახური

ინფლაცია საქართველოში

2018

ნოემბერი



03.12.2018

www.geostat.ge

03.12.2018

ინფლაცია საქართველოში, 2018 წლის ნოემბერი

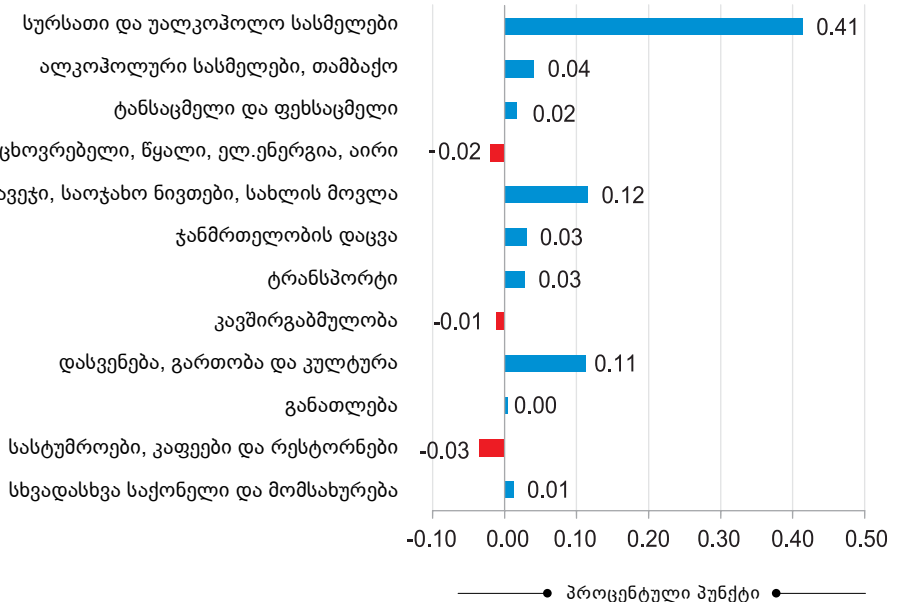
2018 წლის ნოემბერში წინა თვესთან შედარებით ინფლაციის დონემ საქართველოში 0,7 პროცენტი, ხოლო წლიური ინფლაციის დონემ 1,9 პროცენტი შეადგინა.

ქვემოთ მოცემულ ცხრილში წარმოდგენილია სამომხმარებლო კალათაში შემავალი საქონლისა და მომსახურების ჯგუფების ფასების პროცენტული ცვლილება და შესაბამისი წვლილი ინფლაციის მთლიან მაჩვენებელში წინა თვესთან შედარებით.

პროცენტული ცვლილება წინა თვესთან შედარებით

	%
სურსათი და უალკოჰოლო სასმელები	1.4
ალკოჰოლური სასმელები, თამბაქო	0.6
ტანსაცმელი და ფეხსაცმელი	0.5
საცხოვრებელი, წყალი, ელ.ენერჯია, აირი	-0.2
ავეჯი, საოჯახო ნივთები, სახლის მოვლა	1.8
ჯანმრთელობის დაცვა	0.3
ტრანსპორტი	0.2
კავშირგაბმულობა	-0.3
დასვენება, გართობა და კულტურა	2.0
განათლება	0.1
სასტუმროები, კაფეები და რესტორნები	-0.8
სხვადასხვა საქონელი და მომსახურება	0.2

ჯგუფების წვლილი* 2018 წლის ნოემბრის ინფლაციაში (სულ 0,7%)



ინფლაციის დონე, სულ — 0.7

ყოველთვიური ინფლაციის მაჩვენებლის ფორმირებაზე ძირითადი გავლენა იქონია ფასების ცვლილებამ შემდეგ ჯგუფებზე:

სურსათი და უალკოჰოლო სასმელები: ჯგუფში დაფიქსირდა ფასების 1,4 პროცენტიანი მატება, რაც 0,41 პროცენტული პუნქტით აისახა ინფლაციის მთლიან მაჩვენებელზე. ჯგუფში ფასები გაიზარდა შემდეგ ქვეჯგუფებზე: ბოსტნეული და ბალჩეული (5,7 პროცენტი), რძე, ყველი და კვერცხი (3,3 პროცენტი), თევზი (2,1 პროცენტი), ასევე ხორცი და ხორცის პროდუქტები (1,8 პროცენტი). ამასთან, ფასები შემცირდა ხილსა და ყურძენზე (-8,3 პროცენტი);

ავეჯი, საოჯახო ნივთები, სახლის მოვლა: ფასები გაიზარდა 1,8 პროცენტით. შესაბამისად, ჯგუფის წვლილმა თვის ინფლაციაში 0,12 პროცენტული პუნქტი შეადგინა. ფასები მომატებულია ძირითადი ელექტრონული ან არაელექტრონული საოჯახო მოწყობილობების ქვეჯგუფზე (3,8 პროცენტი);


* რიცხვების დამრგვალების გამო ცალკეული ჯგუფების ჯამი შესაძლოა არ უდრიდეს ინფლაციის მთლიან მაჩვენებელს.

დასვენება, გართობა და კულტურა: ფასები გაიზარდა 2,0 პროცენტით, რაც ინფლაციის მთლიან მაჩვენებელზე 0,11 პროცენტული პუნქტით აისახა. ფასები გაიზარდა გასართობ და კულტურულ მომსახურებაზე (4,6 პროცენტი).

ქვემოთ მოცემულ ცხრილში წარმოდგენილია სამომხმარებლო კალათაში შემავალი საქონლისა და მომსახურების ჯგუფების ფასების პროცენტული ცვლილება და შესაბამისი წვლილი 2018 წლის ნოემბრის წლიური ინფლაციის მთლიან მაჩვენებელში.

პროცენტული ცვლილება წინა წლის შესაბამის თვისთან შედარებით

ჯგუფების წვლილი* 2018 წლის ნოემბრის ინფლაციაში წინა წლის შესაბამის თვისთან შედარებით, (სულ 1,9%)



წლიური ინფლაციის ფორმირებაზე ძირითადი გავლენა იქონია ფასების ცვლილებამ შემდეგ ჯგუფებზე:

ტრანსპორტი: ჯგუფში დაფიქსირდა ფასების 3,8 პროცენტიანი მატება, რაც წლიურ ინფლაციაზე 0,49 პროცენტული პუნქტით აისახა. ფასები გაიზარდა პირადი სატრანსპორტო საშუალებების ექსპლუატაციაზე (9,2 პროცენტი);

ჯანმრთელობის დაცვა: ფასები მომატებულია 5,5 პროცენტით, რაც 0,46 პროცენტული პუნქტით აისახა მთლიანი ინდექსის ზრდაში. ფასები გაიზარდა ქვეჯგუფებზე: სამედიცინო პროდუქცია, აპარატურა და მონეობილობა (10,1 პროცენტი), ამბულატორიული სამედიცინო მომსახურება (3,7 პროცენტი) და საავადმყოფოების მომსახურება (2,5 პროცენტი);

* რიცხვების დამრგვალების გამო ცალკეული ჯგუფების ჯამი შესაძლოა არ უდრიდეს ინფლაციის მთლიან მაჩვენებელს.

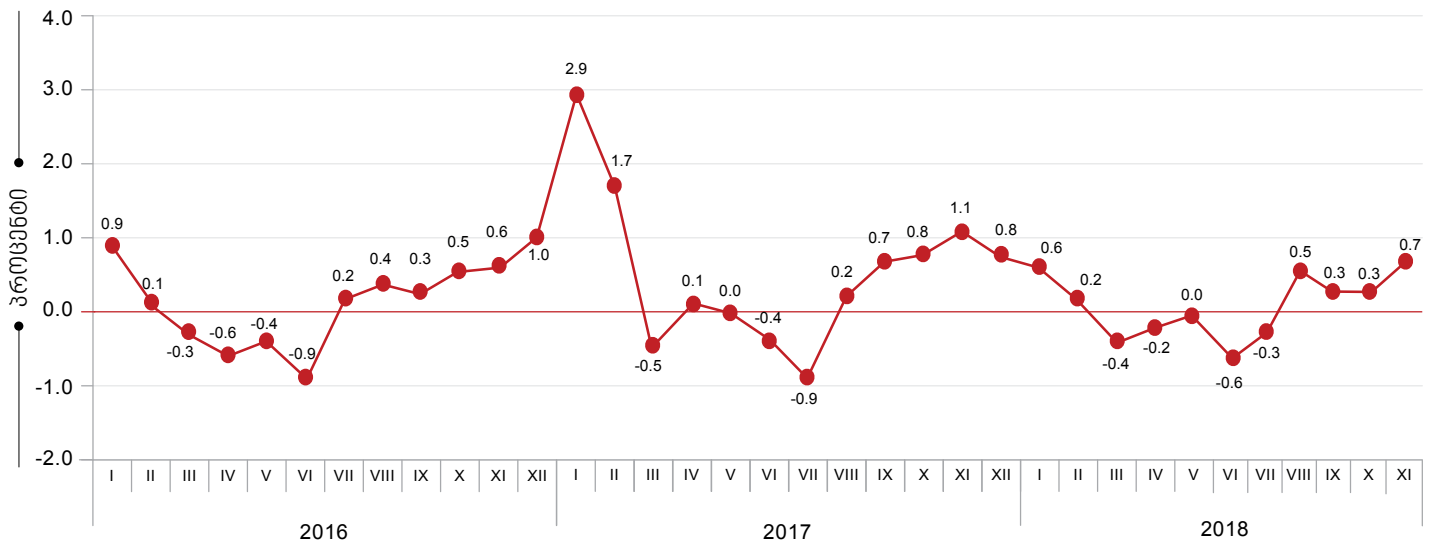
საქართველოს სტატისტიკის ეროვნული სამსახური

03.12.2018

ალკოჰოლური სასმელები, თამბაქო: ფასები გაიზარდა 4,6 პროცენტით, რაც 0,31 პროცენტული პუნქტით აისახა მთლიანი ინდექსის ზრდაში. ფასები მომატებულია თამბაქოს ნაწარმზე (8,5 პროცენტი);

საცხოვრებელი, წყალი, ელ. ენერჯია, აირი: ფასები გაიზარდა 3,6 პროცენტით. შესაბამისად, ჯგუფის წვლილმა წლიურ ინფლაციაში 0,3 პროცენტული პუნქტი შეადგინა. ფასები მომატებულია წყალმომარაგებისა და საცხოვრებელთან დაკავშირებული სხვა მომსახურების (7,7 პროცენტი), ელექტროენერჯიის, აირის და სათბობის სხვა სახეების (3,5 პროცენტი), ასევე საცხოვრებლის მიმდინარე მოვლისა და შეკეთების (2,2 პროცენტი) ქვეჯგუფებზე.

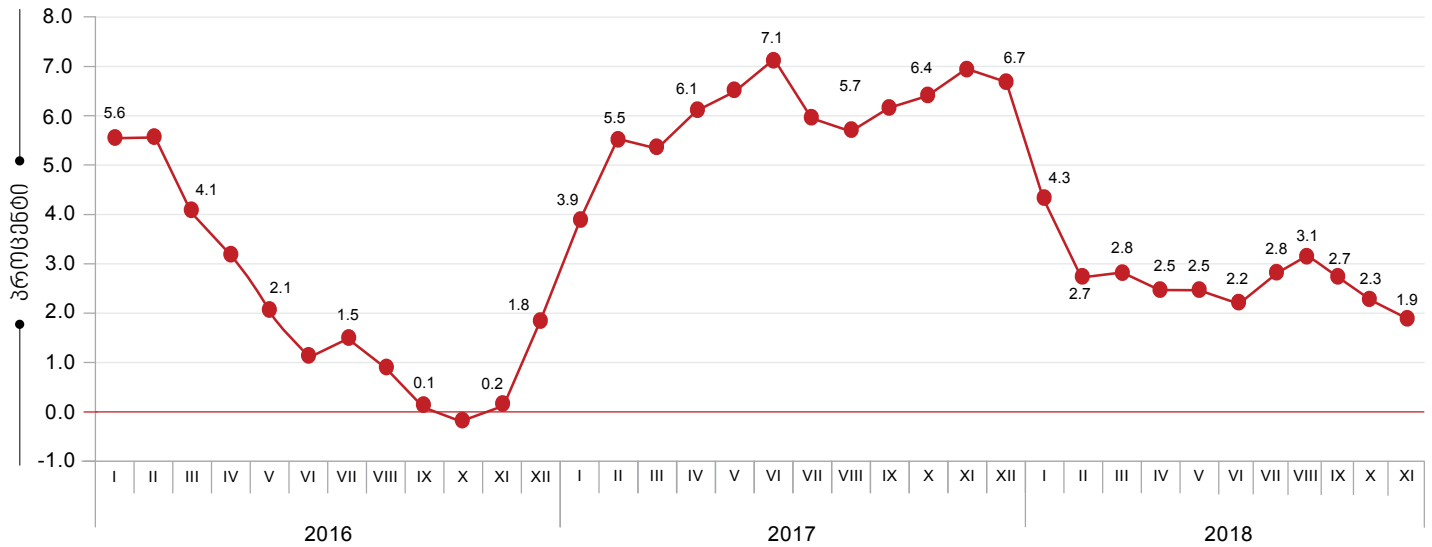
ყოველთვიური ინფლაცია



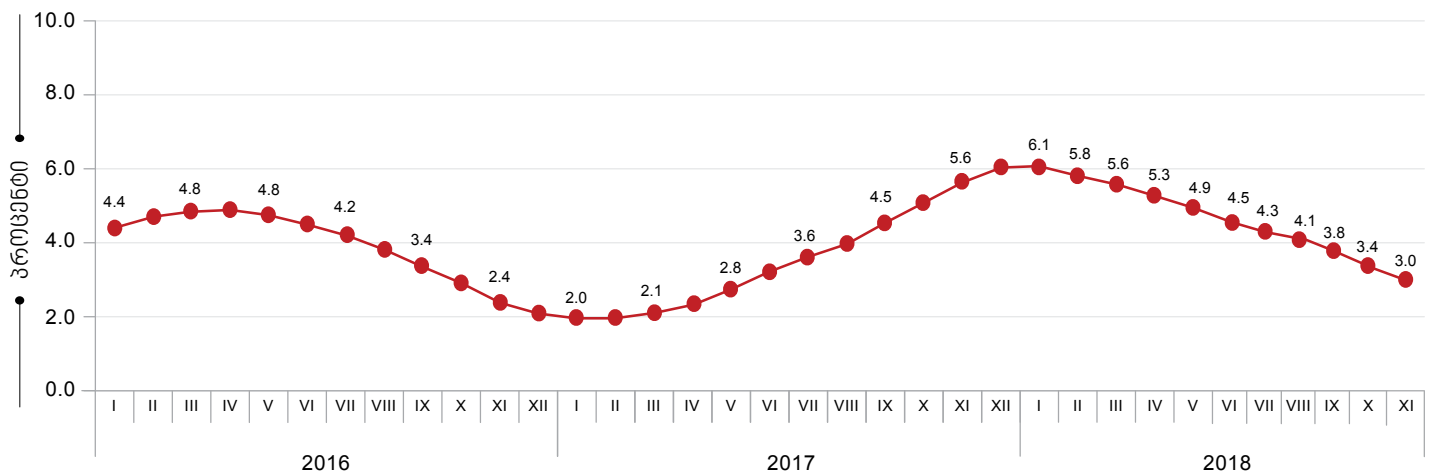
საქართველოს სტატისტიკის ეროვნული სამსახური

03.12.2018

წლიური ინფლაციის დონე საქართველოში
(წინა წლის შესაბამის თვესთან, პროცენტული ცვლილება)



საშუალო ინფლაციის დონე საქართველოში
(12 თვის საშუალო წინა 12 თვის საშუალოსთან, პროცენტული ცვლილება)



საკონტაქტო პირი: გიორგი თეთრაული
ტელ: (+995 32) 236 72 10 (400)
ფაქსი: (+995 32) 236 72 13
ელ. ფოსტა: gtetrauli@geostat.ge