

## საქართველოს სტატისტიკის ეროვნული სამსახური

19.09.2023

დანართი №1

### საქართველოს საგარეო ვაჭრობა ქვეყნების მიხედვით 2023\* წლის იანვარ-აგვისტოში (ათასი აშშ დოლარი)

|                              | ექსპორტი<br>(FOB)  | იმპორტი<br>(CIF)   | სალდო               |
|------------------------------|--------------------|--------------------|---------------------|
| <b>საგარეო ვაჭრობა – სულ</b> | <b>4 079 368.2</b> | <b>9 925 666.7</b> | <b>-5 846 298.5</b> |
| მათ შორის:                   |                    |                    |                     |
| <b>ევროკავშირის ქვეყნები</b> | <b>506 436.7</b>   | <b>2 389 647.1</b> | <b>-1 883 210.4</b> |
| ავსტრია                      | 1 164.5            | 68 611.2           | -67 446.7           |
| ბელგია                       | 21 740.7           | 91 729.9           | -69 989.2           |
| ბულგარეთი                    | 186 031.6          | 90 445.6           | 95 586.0            |
| გერმანია                     | 33 819.7           | 607 900.3          | -574 080.5          |
| დანია                        | 1 241.8            | 27 709.1           | -26 467.3           |
| ესპანეთი                     | 72 337.4           | 132 842.2          | -60 504.8           |
| ესტონეთი                     | 4 969.1            | 7 514.2            | -2 545.1            |
| ირლანდია                     | 962.1              | 12 165.3           | -11 203.1           |
| იტალია                       | 20 475.4           | 249 182.5          | -228 707.1          |
| კვიპროსი                     | 440.2              | 5 136.7            | -4 696.6            |
| ლატვია                       | 6 678.6            | 27 874.1           | -21 195.5           |
| ლიეტუვა (ლიტვა)              | 30 659.4           | 46 560.4           | -15 901.0           |
| ლუქსემბურგი                  | 65.1               | 2 871.6            | -2 806.5            |
| მალტა                        | 18.8               | 12 767.2           | -12 748.4           |
| ნიდერლანდები                 | 14 247.5           | 176 243.6          | -161 996.1          |
| პოლონეთი                     | 31 868.3           | 174 307.5          | -142 439.2          |
| პორტუგალია                   | 3 022.6            | 14 237.1           | -11 214.5           |
| რუმინეთი                     | 21 748.5           | 135 964.5          | -114 216.0          |
| საბერძნეთი                   | 2 424.2            | 33 692.0           | -31 267.8           |
| საფრანგეთი                   | 31 839.5           | 183 241.7          | -151 402.2          |
| სლოვაკეთი                    | 1 078.4            | 16 732.9           | -15 654.4           |
| სლოვენია                     | 600.2              | 20 412.6           | -19 812.4           |
| უნგრეთი                      | 598.6              | 46 023.8           | -45 425.2           |
| ფინეთი                       | 439.7              | 20 723.4           | -20 283.7           |
| შვედეთი                      | 1 091.2            | 32 397.1           | -31 305.9           |
| ჩეხეთი                       | 16 462.6           | 143 499.9          | -127 037.4          |
| ხორვატია                     | 411.1              | 8 860.9            | -8 449.7            |
| <b>დსთ-ის ქვეყნები</b>       | <b>2 622 045.7</b> | <b>2 248 396.3</b> | <b>373 649.5</b>    |
| აზერბაიჯანი                  | 567 804.8          | 411 575.2          | 156 229.6           |
| ბელარუსი                     | 25 784.3           | 72 015.2           | -46 230.9           |
| თურქმენეთი                   | 5 736.1            | 44 218.6           | -38 482.5           |
| მოლდოვა                      | 7 171.6            | 4 992.3            | 2 179.3             |

## საქართველოს სტატისტიკის ეროვნული სამსახური

19.09.2023

|                                 | ექსპორტი<br>(FOB) | იმპორტი<br>(CIF)   | სალდო               |
|---------------------------------|-------------------|--------------------|---------------------|
| რუსეთი                          | 461 385.7         | 1 225 512.1        | -764 126.4          |
| სომხეთი                         | 552 267.4         | 258 900.5          | 293 366.9           |
| ტაჯიკეთი                        | 25 544.5          | 38.9               | 25 505.5            |
| უზბეკეთი                        | 69 461.2          | 35 381.1           | 34 080.1            |
| უკრაინა                         | 64 713.3          | 174 487.1          | -109 773.9          |
| ყაზახეთი                        | 428 280.6         | 18 261.5           | 410 019.1           |
| ყირგიზეთი                       | 413 896.3         | 3 013.7            | 410 882.6           |
| <b>დანარჩენი ქვეყნები</b>       | <b>950 885.7</b>  | <b>5 287 623.4</b> | <b>-4 336 737.6</b> |
| ავსტრალია                       | 934.4             | 447.0              | 487.4               |
| ავღანეთი                        | 56.0              | -                  | 56.0                |
| ალბანეთი                        | 47.8              | 383.4              | -335.7              |
| ალჟირი                          | 5 998.4           | 18.4               | 5 980.0             |
| ანგოლა                          | -                 | 17.9               | -17.9               |
| არაბთა გაერთიანებული საამიროები | 32 430.9          | 244 396.0          | -211 965.1          |
| არგენტინა                       | 745.9             | 11 597.9           | -10 852.0           |
| აშშ                             | 49 849.6          | 1 190 145.1        | -1 140 295.5        |
| ახალი ზელანდია                  | -                 | 2 729.0            | -2 729.0            |
| ბანგლადეში                      | -                 | 2 809.2            | -2 809.2            |
| ბაჰრეინი                        | 115.9             | 333.2              | -217.3              |
| ბელიზი                          | 1.0               | 136.0              | -135.0              |
| ბენინი                          | 99.4              | 3.0                | 96.4                |
| ბოსნია და ჰერცეგოვინა           | 37.5              | 431.6              | -394.1              |
| ბრაზილია                        | 345.9             | 94 183.5           | -93 837.5           |
| ბურკინა-ფასო                    | 60.0              | -                  | 60.0                |
| ბუტანი                          | 86.4              | -                  | 86.4                |
| გაბონი                          | -                 | 10 928.5           | -10 928.5           |
| გაერთიანებული სამეფო            | 7 361.4           | 92 132.7           | -84 771.3           |
| გამბია                          | -                 | 551.3              | -551.3              |
| განა                            | 4 992.5           | 0.9                | 4 991.6             |
| გვატემალა                       | -                 | 15.3               | -15.3               |
| გიბრალტარი                      | -                 | 128.8              | -128.8              |
| გრენლანდია                      | -                 | 2.5                | -2.5                |
| დომინიკა                        | -                 | 27.0               | -27.0               |
| ეგვიპტე                         | 8 215.8           | 10 358.0           | -2 142.3            |
| ეთიოპია                         | 125.5             | 30.9               | 94.5                |
| ეკვადორი                        | -                 | 23 665.9           | -23 665.9           |
| ერაყი                           | 39 916.8          | 11 655.5           | 28 261.3            |
| ვიეტნამი                        | 972.7             | 40 984.2           | -40 011.5           |
| ვირჯინის კუნძულები, აშშ         | -                 | 2 657.0            | -2 657.0            |
| ვირჯინის კუნძულები, ბრიტანეთი   | -                 | 2.4                | -2.4                |

## საქართველოს სტატისტიკის ეროვნული სამსახური

19.09.2023

|                   | ექსპორტი<br>(FOB) | იმპორტი<br>(CIF) | სალდო        |
|-------------------|-------------------|------------------|--------------|
| ზამბია            | 3 104.3           | -                | 3 104.3      |
| ზიმბაბვე          | -                 | 1.5              | -1.5         |
| თურქეთი           | 299 325.0         | 1 644 671.7      | -1 345 346.7 |
| იაპონია           | 6 839.4           | 349 395.2        | -342 555.8   |
| იემენი            | 98.9              | -                | 98.9         |
| ინდოეთი           | 11 002.9          | 81 856.0         | -70 853.1    |
| ინდონეზია         | 138.2             | 37 537.9         | -37 399.7    |
| იორდანია          | 782.6             | 673.0            | 109.6        |
| ირანი             | 17 510.4          | 160 326.0        | -142 815.6   |
| ისლანდია          | 8.9               | 1 925.3          | -1 916.4     |
| ისრაელი           | 13 530.5          | 10 412.4         | 3 118.1      |
| კამბოჯა           | 142.0             | 2 621.3          | -2 479.2     |
| კამერუნი          | 1.8               | -                | 1.8          |
| კანადა            | 2 358.1           | 26 203.4         | -23 845.4    |
| კენია             | 89.5              | 359.2            | -269.7       |
| კოლუმბია          | 1 868.9           | 264.4            | 1 604.5      |
| კონგო             | 245.0             | 0.8              | 244.2        |
| კორეა, რესპუბლიკა | 3 974.1           | 71 548.1         | -67 573.9    |
| კოსტა-რიკა        | 165.3             | 57.1             | 108.2        |
| კოტ-დივუარი       | 73.0              | -                | 73.0         |
| კუბა              | 4.3               | 175.6            | -171.3       |
| ლაოსი             | 75.3              | 2.1              | 73.2         |
| ლიბანი            | 368.9             | 282.7            | 86.2         |
| ლიბერია           | 86.7              | -                | 86.7         |
| ლიბია             | 2 066.1           | 3.8              | 2 062.3      |
| ლიხტენშტაინი      | 27.0              | 449.4            | -422.4       |
| მადაგასკარი       | -                 | 61.4             | -61.4        |
| მავრიკი           | -                 | 28.2             | -28.2        |
| მავრიტანია        | 1 010.8           | -                | 1 010.8      |
| მალავი            | -                 | 512.9            | -512.9       |
| მალაიზია          | 2 375.4           | 8 001.8          | -5 626.4     |
| მაროკო            | 3 871.9           | 12 025.3         | -8 153.4     |
| მექსიკა           | 324.6             | 3 037.6          | -2 713.0     |
| მონაკო            | 5.6               | 323.0            | -317.4       |
| მონტენეგრო        | 126.9             | 24.1             | 102.8        |
| მონღოლეთი         | 1 019.2           | -                | 1 019.2      |
| ნამიბია           | 1 559.5           | -                | 1 559.5      |
| ნეპალი            | -                 | 18.9             | -18.9        |
| ნიგერი            | 139.7             | 44.4             | 95.3         |
| ნიგერია           | 92.3              | 133.4            | -41.1        |

## საქართველოს სტატისტიკის ეროვნული სამსახური





19.09.2023

|                             | ექსპორტი<br>(FOB) | იმპორტი<br>(CIF) | საღდო      |
|-----------------------------|-------------------|------------------|------------|
| ნიკარაგუა                   | -                 | 22.6             | -22.6      |
| ნორვეგია                    | 376.3             | 12 490.5         | -12 114.2  |
| ომანი                       | 82.4              | 576.8            | -494.4     |
| პაკისტანი                   | 684.2             | 3 357.5          | -2 673.4   |
| პალესტინა                   | 16.2              | -                | 16.2       |
| პანამა                      | 5 736.8           | 178.7            | 5 558.1    |
| პარაგვაი                    | 55.1              | 4 479.1          | -4 424.0   |
| პერუ                        | 49 847.1          | 383.8            | 49 463.4   |
| სამხრეთი აფრიკა             | 291.3             | 2 257.5          | -1 966.2   |
| სან-მარინო                  | -                 | 791.7            | -791.7     |
| საუდების არაბეთი            | 9 985.2           | 8 226.5          | 1 758.7    |
| სეიშელები                   | 61.0              | 208.9            | -147.9     |
| სერბეთი                     | 1 787.3           | 14 134.7         | -12 347.4  |
| სინგაპური                   | 8 702.3           | 11 957.0         | -3 254.7   |
| სირია                       | 1 318.2           | 484.2            | 834.0      |
| სომალი                      | 52.4              | 7.7              | 44.7       |
| სუდანი                      | 1 060.7           | -                | 1 060.7    |
| სურინამი                    | 370.8             | 34.3             | 336.6      |
| ტაივანი, ჩინეთის პროვინცია  | 2 572.1           | 10 853.5         | -8 281.4   |
| ტაილანდი                    | 141.1             | 20 240.6         | -20 099.5  |
| ტანზანია                    | 9 057.2           | 339.9            | 8 717.3    |
| ტოგო                        | 0.5               | -                | 0.5        |
| ტუნისი                      | 32.7              | 104.1            | -71.4      |
| უგანდა                      | 4 200.3           | 232.5            | 3 967.8    |
| ურუგვაი                     | 28.8              | 3 371.8          | -3 343.0   |
| ფარერის კუნძულები           | -                 | 69.5             | -69.5      |
| ფილიპინები                  | 2 385.3           | 186.2            | 2 199.1    |
| ქუვეითი                     | 2 578.2           | 31.0             | 2 547.2    |
| ყატარი                      | 1 203.1           | 3 304.2          | -2 101.1   |
| შვეიცარია                   | 61 379.3          | 97 308.7         | -35 929.4  |
| შრი-ლანკა                   | 74.7              | 1 571.9          | -1 497.2   |
| ჩილე                        | 0.0               | 23 131.4         | -23 131.4  |
| ჩინეთი                      | 253 394.8         | 842 819.3        | -589 424.5 |
| ჩრდილოეთ მაკედონია          | 268.5             | 1 108.0          | -839.4     |
| ჩრდილოეთ მარიანას კუნძულები | -                 | 33.3             | -33.3      |
| ჯიბუტი                      | 115.8             | 400.0            | -284.2     |
| ჰონდურასი                   | 60.3              | -                | 60.3       |
| ჰონ-კონგი                   | 6 158.7           | 69 175.7         | -63 017.0  |

\*ნინასწარი მონაცემები.

## საქართველოს სტატისტიკის ეროვნული სამსახური

19.09.2023

- წყარო:**
-  სსიპ საქართველოს ფინანსთა სამინისტროს შემოსავლების სამსახური;
  -  სს „საქართველოს სახელმწიფო ელექტროსისტემა“;
  -  სს „ელექტროენერგეტიკული სისტემის კომერციული ოპერატორი“;
  -  შპს „საქართველოს გაზის ტრანსპორტირების კომპანია“.

გამოყენებული პირობითი აღნიშვნები:

- მოვლენა არ არსებობს;
- 0.0 მაჩვენებლის სიდიდე უმნიშვნელოა;
- \* მონაცემები წინასწარია და ექვემდებარება დაზუსტებას ინფორმაციულ წყაროებში და მეთოდოლოგიაში შესაბამისი ცვლილებების შეტანის შემთხვევაში;
- ... მონაცემები კონფიდენციალურია.

### შენიშვნა:

- ცალკეულ შემთხვევებში მცირე განსხვავება საბოლოო შედეგსა და შესაკრებთა ჯამს შორის აიხსნება მონაცემთა დამრგვალებით;
- ინფორმაცია არ მოიცავს გამარტივებული საბაჟო დეკლარაციების (ფორმა #4) მონაცემებს;
- ინფორმაცია არ მოიცავს არაორგანიზებულ ვაჭრობას; ასევე აფხაზეთის ავტონომიური რესპუბლიკისა და ცხინვალის რეგიონის ოკუპირებულ ტერიტორიებს;
- საერთაშორისო მეთოდოლოგიების შესაბამისად საგარეო ვაჭრობის სტატისტიკა და საბაჟო სტატისტიკა განსხვავებულად ახდენს სასაქონლო ნაკადების მოცვას. კერძოდ საგარეო ვაჭრობის სტატისტიკაში არ აისახება დროებითი დიპლომატიური სატრანზიტო და სხვა ანალოგიური სახის ტვირთები.

წინასწარი მონაცემების კორექტირება ხორციელდება საქსტატის მიერ შემუშავებული სტატისტიკური ინფორმაციის გადასინჯვის პოლიტიკის შესაბამისად (რეგულარული გადასინჯვის პრინციპის საფუძველზე) რესკონდენტების/ადმინისტრაციული წყაროების მიერ მონაცემების დაზუსტების შედეგად.

### საკონტაქტო პირები:

ბადრი კვაჭაძე ტელ.: (+995 32) 236 72 10 (300).

E-mail: [bkvachadze@geostat.ge](mailto:bkvachadze@geostat.ge)

მარიამ ყაველაშვილი ტელ.: (+995 32) 236 72 10 (020)

E-mail: [mkavelashvili@geostat.ge](mailto:mkavelashvili@geostat.ge)