



საქართველოს სტატისტიკის ეროვნული სამსახური

ინფლაცია საქართველოში
2018
დეკემბერი



03.01.2019

www.geostat.ge

03.01.2019

ინფლაცია საქართველოში, 2018 წლის დეკემბერი

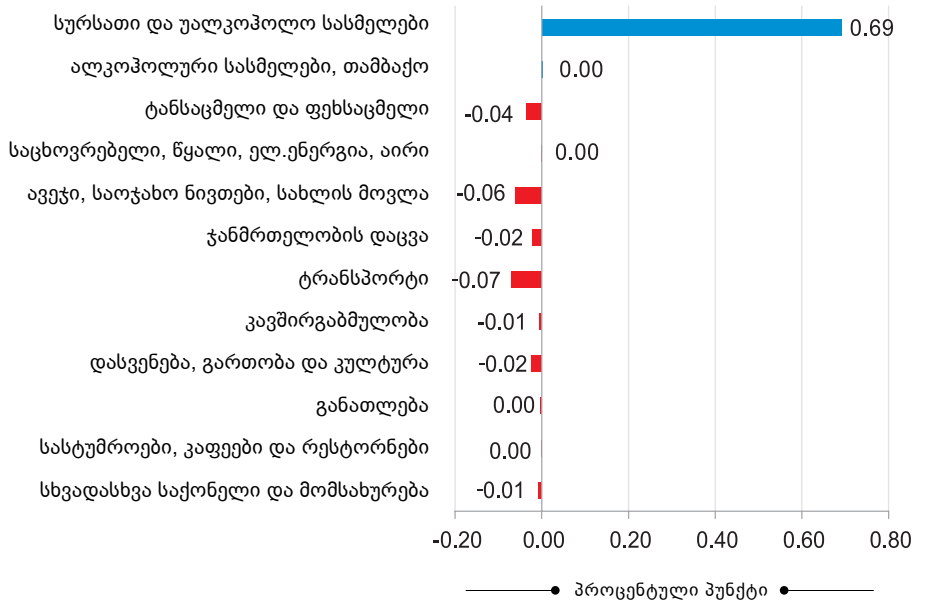
2018 წლის დეკემბერში წინა თვესთან შედარებით ინფლაციის დონემ საქართველოში 0,5 პროცენტი შეადგინა, ხოლო წლიური ინფლაციის დონე 1,5 პროცენტით განისაზღვრა.

ქვემოთ მოცემულ ცხრილში წარმოდგენილია სამომხმარებლო კალათაში შემავალი საქონლისა და მომსახურების ჯგუფების ფასების პროცენტული ცვლილება და შესაბამისი წვლილი ინფლაციის მთლიან მაჩვენებელში, წინა თვესთან შედარებით.

პროცენტული ცვლილება წინა თვესთან შედარებით

	%
სურსათი და უალკოჰოლო სასმელები	2.3
ალკოჰოლური სასმელები, თამბაქო	0.0
ტანსაცმელი და ფეხსაცმელი	-1.1
საცხოვრებელი, წყალი, ელ.ენერგია, აირი	0.0
ავეჯი, საოჯახო ნივთები, სახლის მოვლა	-1.0
ჯანმრთელობის დაცვა	-0.2
ტრანსპორტი	-0.6
კავშირგაბმულობა	-0.2
დასვენება, გართობა და კულტურა	-0.4
განათლება	-0.1
სასტუმროები, კაფეები და რესტორნები	0.0
სხვადასხვა საქონელი და მომსახურება	-0.2

ჯგუფების წვლილი* 2018 წლის დეკემბრის ინფლაციაში (სულ 0,5%)



ინფლაციის დონე, სულ — 0.5

ყოველთვიური ინფლაციის მაჩვენებლის ფორმირებაზე ძირითადი გავლენა იქონია ფასების ცვლილებამ შემდეგ ჯგუფებზე:

სურსათი და უალკოჰოლო სასმელები: ჯგუფში დაფიქსირდა ფასების 2,3 პროცენტიანი მატება, რაც 0,69 პროცენტული პუნქტით აისახა ინფლაციის მთლიან მაჩვენებელზე. ჯგუფში ფასები გაიზარდა ქვეჯგუფებზე: პური და პურპროდუქტები (5,9 პროცენტი), ბოსტნეული და ბაღჩეული (5,6 პროცენტი), რძე, ყველი და კვერცხი (2,8 პროცენტი), თევზეული (2,4 პროცენტი), ასევე ხილი და ყურძენი (1,7 პროცენტი). ამასთან, ფასები შემცირდა ქვეჯგუფებზე: ზეთი და ცხიმი (-1,6 პროცენტი), ყავა, ჩაი და კაკაო (-1,0 პროცენტი);

ტრანსპორტი: ჯგუფში დაფიქსირდა ფასების 0,6 პროცენტიანი კლება, რაც თვის ინფლაციაზე -0,07 პროცენტული პუნქტით აისახა. ფასები შემცირდა პირადი სატრანსპორტო საშუალებების ექსპლუატაციაზე (-0,9 პროცენტი);

* რიცხვების დამრგვალების გამო ცალკეული ჯგუფების ჯამი შესაძლოა არ უდრიდეს ინფლაციის მთლიან მაჩვენებელს.

საქართველოს სტატისტიკის ეროვნული სამსახური

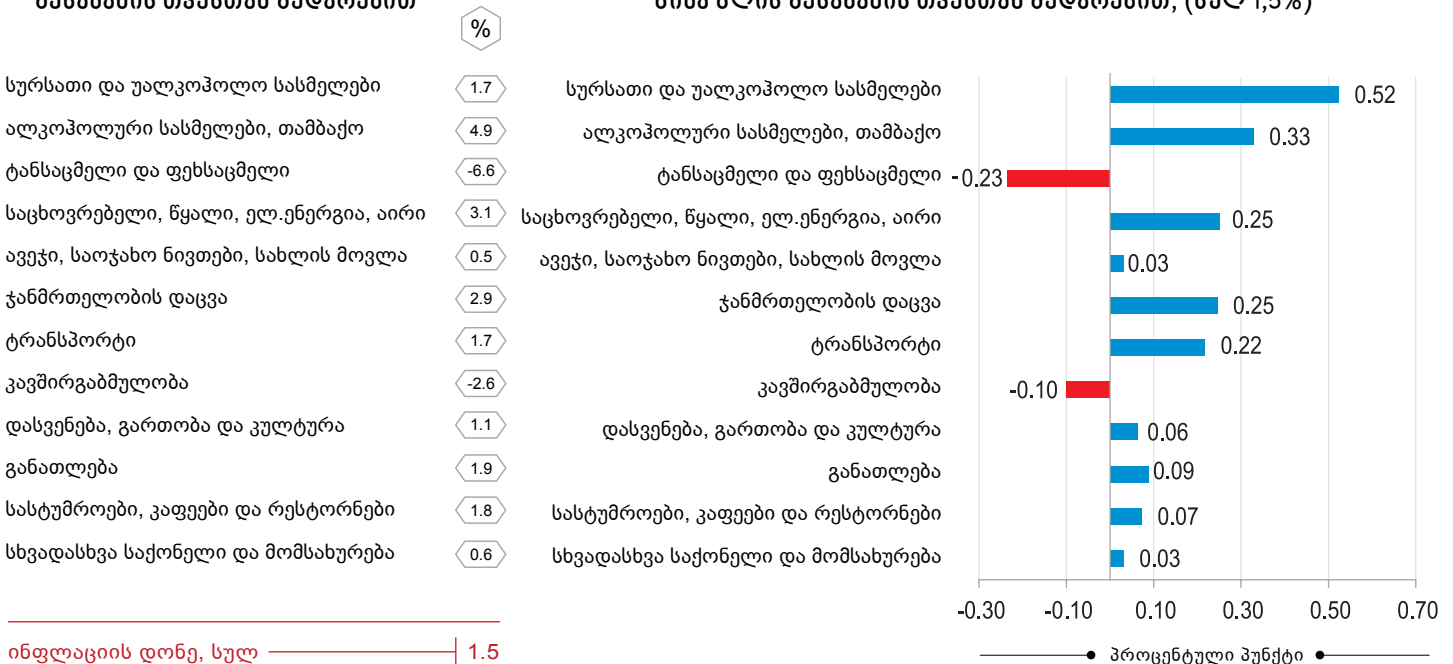
03.01.2019

ავეჯი, საოჯახო ნივთები, სახლის მოვლა: ფასები შემცირდა 1,0 პროცენტით. შესაბამისად, ჯგუფის წვლილმა თვის ინფლაციაში -0,06 პროცენტული პუნქტი შეადგინა. ფასების კლება დაფიქსირდა ძირითადი ელექტრონული ან არაელექტრონული საოჯახო მოწყობილობების ქვეჯგუფზე (-2,3 პროცენტი).

ქვემოთ მოცემულ ცხრილში წარმოდგენილია სამომხმარებლო კალათაში შემავალი საქონლისა და მომსახურების ჯგუფების ფასების პროცენტული ცვლილება და შესაბამისი წვლილი 2018 წლის დეკემბრის წლიური ინფლაციის მთლიან მაჩვენებელში.

პროცენტული ცვლილება წინა წლის შესაბამის თვისთან შედარებით

ჯგუფების წვლილი* 2018 წლის დეკემბრის ინფლაციაში წინა წლის შესაბამის თვისთან შედარებით, (სულ 1,5%)



წლიური ინფლაციის ფორმირებაზე ძირითადი გავლენა იქონია ფასების ცვლილებამ შემდეგ ჯგუფებზე:

სურსათი და უალკოჰოლო სასმელები: ჯგუფში ფასები გაიზარდა 1,7 პროცენტით, რაც წლიურ ინფლაციაზე 0,52 პროცენტული პუნქტით აისახა. ფასები მომატებულია შემდეგ ქვეჯგუფებზე: თევზი (11,1 პროცენტი), პური და პურპროდუქტები (8,8 პროცენტი), ხორცი და ხორცის პროდუქტები (4,5 პროცენტი). ამასთან, ფასები შემცირდა ქვეჯგუფებზე: ხილი და ყურძენი (-17,5 პროცენტი), შაქარი, ჯემი და სხვა ტკბილეული (-4,3 პროცენტი), ასევე ბოსტნეული და ბალჩეული (-3,2 პროცენტი);

ალკოჰოლური სასმელები, თამბაქო: ფასები გაიზარდა 4,9 პროცენტით, რაც 0,33 პროცენტული პუნქტით აისახა წლიური ინფლაციის მთლიან მაჩვენებელზე. ფასები მომატებულია თამბაქოს ნაწარმზე (8,1 პროცენტი);

* რიცხვების დამრგვალების გამო ცალკეული ჯგუფების ჯამი შესაძლოა არ უდრიდეს ინფლაციის მთლიან მაჩვენებელს.

საქართველოს სტატისტიკის ეროვნული სამსახური

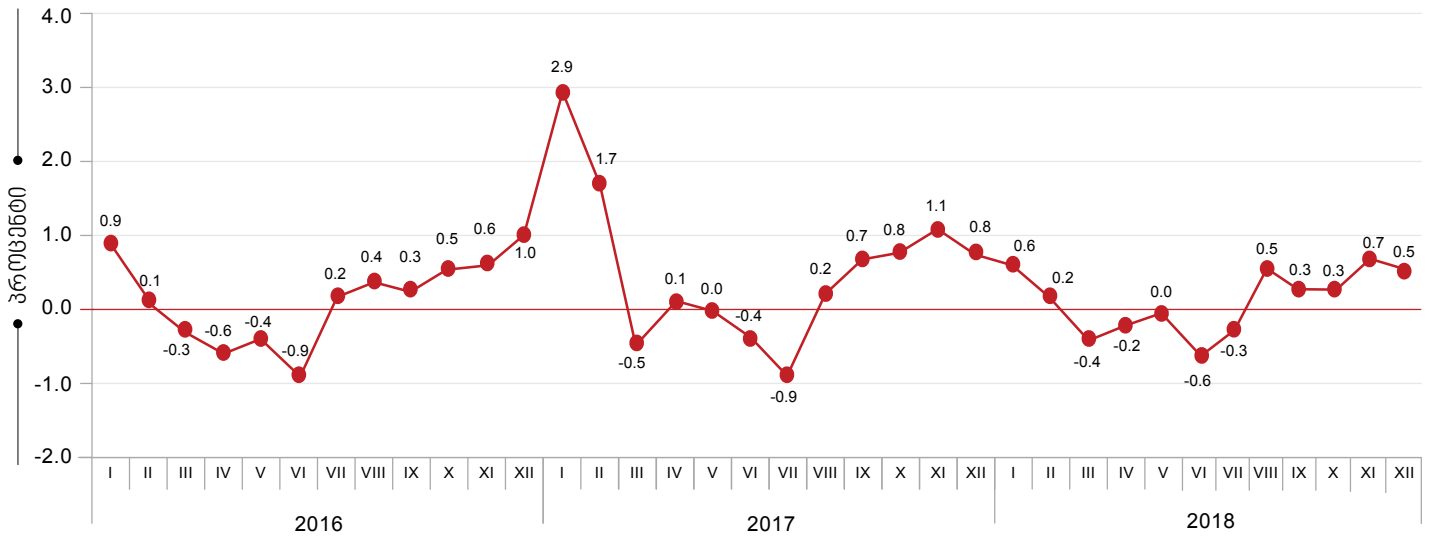
03.01.2019

საცხოვრებელი, წყალი, ელ. ენერჯია, აირი: ფასები გაიზარდა 3,1 პროცენტით. შესაბამისად, ჭგუფის წვლილმა წლიურ ინფლაციაში 0,25 პროცენტული პუნქტი შეადგინა. ფასები მომატებულია წყალმომარაგებისა და საცხოვრებელთან დაკავშირებული სხვა მომსახურების (7,7 პროცენტი), ასევე ელექტროენერჯიის, აირის და სათბობის სხვა სახეების (2,9 პროცენტი) ქვეჯგუფებზე;

ჯანმრთელობის დაცვა: ფასები მომატებულია 2,9 პროცენტით, რაც 0,25 პროცენტული პუნქტით აისახა მთლიანი ინდექსის ზრდაში. ფასები გაიზარდა ქვეჯგუფებზე: სამედიცინო პროდუქცია, აპარატურა და მოწყობილობა (4,0 პროცენტი), ამბულატორიული სამედიცინო მომსახურება (3,4 პროცენტი) და საავადმყოფოების მომსახურება (1,1 პროცენტი);

ტრანსპორტი: ჭგუფში დაფიქსირდა ფასების 1,7 პროცენტიანი მატება, რაც წლიურ ინფლაციაზე 0,22 პროცენტული პუნქტით აისახა. ფასები გაიზარდა პირადი სატრანსპორტო საშუალებების ექსპლუატაციაზე (3,4 პროცენტი).

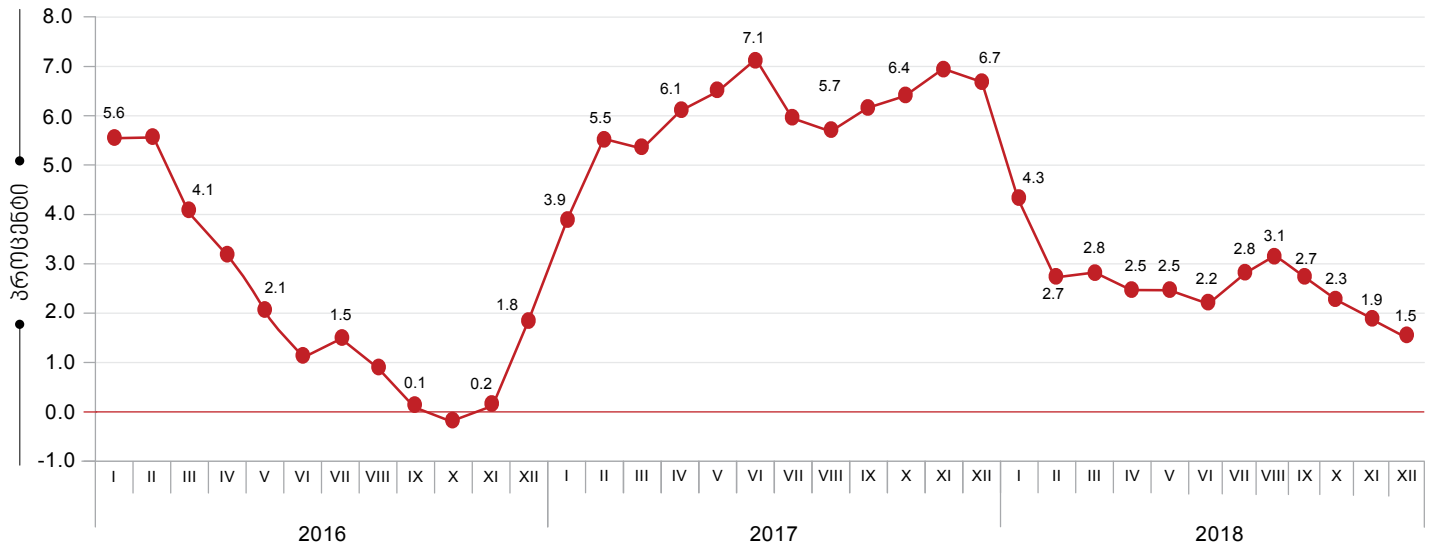
ყოველთვიური ინფლაცია



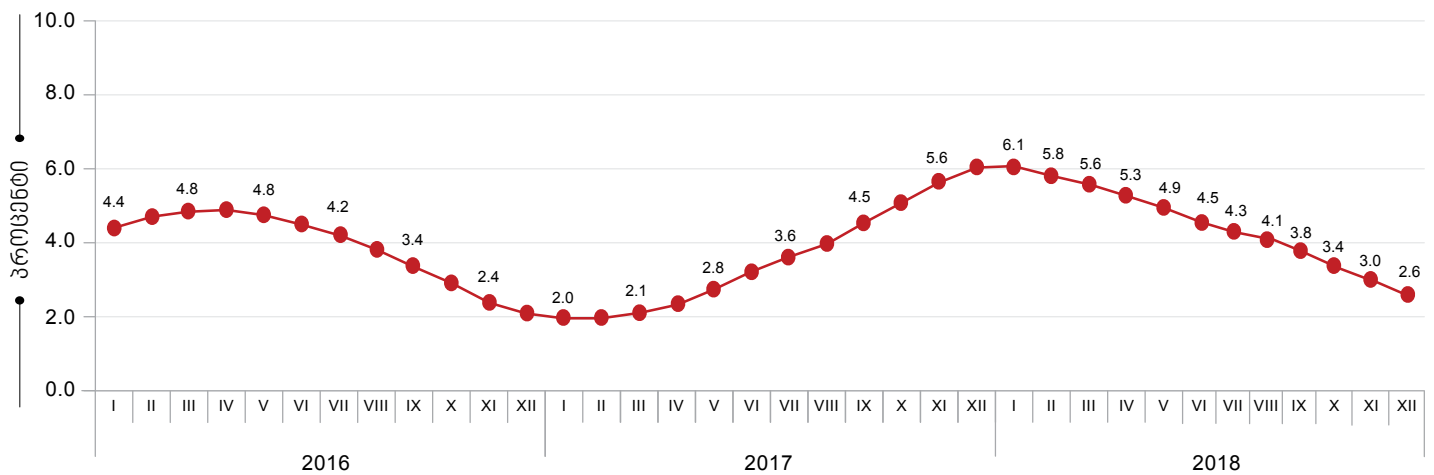
საქართველოს სტატისტიკის ეროვნული სამსახური

03.01.2019

წლიური ინფლაციის დონე საქართველოში
(წინა წლის შესაბამის თვესთან, პროცენტული ცვლილება)



საშუალო ინფლაციის დონე საქართველოში
(12 თვის საშუალო წინა 12 თვის საშუალოსთან, პროცენტული ცვლილება)



საკონტაქტო პირი: გიორგი თეთრაული
ტელ: (+995 32) 236 72 10 (400)
ფაქსი: (+995 32) 236 72 13
ელ. ფოსტა: gtetrauli@geostat.ge