

სისხლის სამართლის სტატისტიკის

ერთიანი ანგარიში

საანგარიშო პერიოდი - 2023 წლის აგვისტო

შინაარსი

თავი II.	პროკურატურის სტატისტიკა	3
ნაწილი 4	სისხლის სამართლებრივი დევნის დაწყებისა და შეწყვეტის მაჩვენებლები.....	3
4.1	დევნის დაწყების მაჩვენებელი პირების მიხედვით	3
4.2	დევნის დაწყების მაჩვენებელი სისხლის სამართლის კოდექსის კონკრეტული მუხლების მიხედვით ..	3
4.3	დევნის შეწყვეტის მაჩვენებელი პირების მიხედვით	14
4.4	დევნის შეწყვეტის მაჩვენებელი სისხლის სამართლის კოდექსის კონკრეტული მუხლების მიხედვით.	14
ნაწილი 5	დაზარალებული პირები.....	17
5.1	დაზარალებული პირები ასაკობრივ, სქესობრივ ჭრილსა და მოქალაქეობის მიხედვით.....	17
5.2	დაზარალებული პირები სისხლის სამართლის კოდექსის კონკრეტული მუხლების მიხედვით.....	18
ნაწილი 6	არასრულწლოვნები.....	25
6.1	დევნის დაწყების მაჩვენებელი არასრულწლოვანთა მიმართ.....	25
6.2	დევნის დაწყების მაჩვენებელი არასრულწლოვანთა მიმართ სისხლის სამართლის კოდექსის კონკრეტული მუხლების მიხედვით.....	25
6.3	დევნის შეწყვეტის მაჩვენებელი არასრულწლოვანთა მიმართ.....	27
6.4	დევნის შეწყვეტის მაჩვენებელი არასრულწლოვანთა მიმართ სისხლის სამართლის კოდექსის კონკრეტული მუხლების მიხედვით.....	27
6.5	დაზარალებული არასრულწლოვნები.....	28
თავი III.	სასამართლო სტატისტიკა	34
ნაწილი 7	სასამართლოს მიერ შეფარდებული აღკვეთის ღონისძიებები	34
7.1	აღკვეთის ღონისძიებების შეფარდების შედეგები	34
ნაწილი 8	პირველი ინსტანციის სასამართლოებში განხილული სისხლის სამართლის საქმეები	37
8.1	პირველი ინსტანციის სასამართლოების მიერ განხილულ საქმეთა საერთო რაოდენობა	37
8.2	არსებითი განხილვით დამთავრებული საქმეები.....	38
8.3	საპროცესო შეთანხმებით განხილული საქმეები.....	38
ნაწილი 9	მსჯავრდებულები	39
9.1	მსჯავრდებულთა განაწილება სასჯელის ფორმების მიხედვით	39
9.2	არასრულწლოვანი მსჯავრდებულები	44
ნაწილი 10	დანაშაული და შეფარდებული სასჯელები	46
10.1	დანაშაულისა და შეფარდებული სასჯელების რაოდენობა დანაშაულთა სახეების მიხედვით	46
10.2	დანაშაულისა და დანიშნული სასჯელების რაოდენობა რეგიონების მიხედვით	48
თავი IV.	პენიტენციური სისტემის სტატისტიკა.....	52
ნაწილი 11	საქართველოს იუსტიციის სამინისტროს მმართველობის სფეროში მოქმედი სახელმწიფო საქვეუწყებო დაწესებულების -სპეციალური პენიტენციური სამსახური	52
11.1	ბრალდებულთა და მსჯავრდებულთა სქესობრივ-ასაკობრივი ჯგუფები	52
11.2	არასრულწლოვანი ბრალდებულები და მსჯავრდებულები	58
11.3	ბრალდებულთა და მსჯავრდებულთა განთავსების დადგენილი ლიმიტები	59

11.4	მსჯავრდებულები დანაშაულის კატეგორიისა და სახეობის მიხედვით	61
11.5	მსჯავრდებულები დაწესებულების ტიპის მიხედვით.....	62
11.6	უცხო ქვეყნის მოქალაქე და მოქალაქეობის არმქონე ბრალდებულები და მსჯავრდებულები	63
11.7	პენიტენციურ სისტემაში და სისტემის გარეთ გადაყვანა.....	66
11.8	პენიტენციური სისტემიდან გასვლა.....	66
11.9	პენიტენციური სისტემიდან ჯანმრთელობის/ხანდაზმულობის გამო გათავისუფლება-გადავადება	68
11.10	რესოციალიზაციის მიმდინარეობა.....	68
11.11	სამეურნეო სამუშაოებში დასაქმება.....	74
11.12	დისციპლინური სახდელები.....	76
11.13	წახალისების ფორმები.....	77
11.14	პაემნის ღონისძიებები.....	79
11.15	წარსულში ნასამართლეს ბრალდებულები და მსჯავრდებულები.....	81
11.16	დაოჯახებული ბრალდებულები და მსჯავრდებულები.....	82
11.17	შეწყალების შედეგად საპატიმრო სასჯელისაგან გათავისუფლება.....	83
11.18	ამნისტიის შედეგად საპატიმრო სასჯელისაგან გათავისუფლება.....	84
11.19	პენიტენციურ სისტემაში მომხდარი დანაშაულები.....	85
11.20	დაავადებათა გავრცელება (პრევალენტობა) პენიტენციურ სისტემაში	87
11.21	გარდაცვალება.....	96

თავი V. პრობაციის სისტემის სტატისტიკა 98

საქართველოს იუსტიციის სამინისტროს მმართველობის სფეროში მოქმედი საჯარო სამართლის		
ნაწილი 12	იურიდიული პირი - პრობაციის ეროვნული სააგენტო.....	98
12.1	არაპატიმარი მსჯავრდებულები	98
12.2	არაპატიმარი მსჯავრდებულები დანაშაულის კატეგორიისა და სახეობის მიხედვით	100
12.3	არასრულწლოვანი არაპატიმარი მსჯავრდებულები დანაშაულის კატეგორიისა და სახეობის მიხედვით.....	101
12.4	უცხოელი არაპატიმარი მსჯავრდებულები.....	102
12.5	არაპატიმარი მსჯავრდებულები არასაპატიმრო სასჯელის ტიპის მიხედვით	103
12.6	არაპატიმარ მსჯავრდებულთა ახალი საქმეები.....	104
12.7	დასრულებული და შეწყვეტილი საქმეები.....	106
12.8	პირობითი მსჯავრის გაუქმება და ნასამართლობის მოხსნა	109
12.9	არაპატიმარ მსჯავრდებულთა შეწყალება	110
12.10	არაპატიმარ მსჯავრდებულთა ამნისტია.....	110
12.11	საქმეების საშუალო რაოდენობა ერთ ოფიცერზე.....	111
12.12	არაპატიმარ მსჯავრდებულთა რესოციალიზაციის მიმდინარეობა და განრიდებულთა შეფასება	112
12.13	არაპატიმარ მსჯავრდებულთა დასაქმება.....	114
12.14	შინაპატიმრობა	115

თავი II. პროკურატურის სტატისტიკა

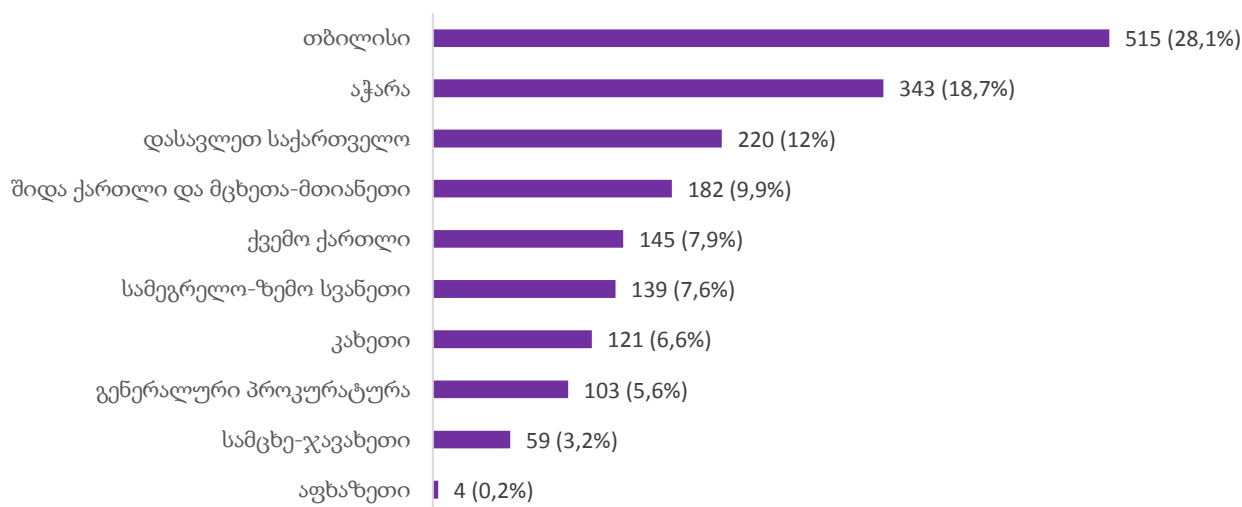
ნაწილი 4. სისხლისსამართლებრივი დევნის დაწყებისა და შეწყვეტის მაჩვენებლები

4.1. დევნის დაწყების მაჩვენებელი პირების მიხედვით

2023 წლის აგვისტოს თვეში სისხლისსამართლებრივი დევნა დაიწყო 1831 პირის მიმართ. აქედან გამოსაცდელი ვადის გასვლამდე დანაშაული ჩადენილია 114 პირის მიერ, რაც დევნადაწყებული პირების 6,2%-ს შეადგენს (ცხრილი 3).

სისხლისსამართლებრივი დევნის დაწყების მაჩვენებელი რეგიონულ ჭრილში ამგვარია (ცხრილი 4):

დევნის დაწყების მაჩვენებელი რეგიონულ ჭრილში
(% მიუთითებს ხვედრით წილს სულ დევნის დაწყების მაჩვენებელში)



4.2. დევნის დაწყების მაჩვენებელი სისხლის სამართლის კოდექსის კონკრეტული მუხლების მიხედვით¹

2023 წლის აგვისტოს თვეში დევნის დაწყების მაჩვენებელი სსკ-ის კონკრეტული მუხლების მიხედვით ასე გადანაწილდა (ცხრილი 5):

¹ გასათვალისწინებელია, რომ სისხლის სამართლის კოდექსის შესაბამის მუხლებთან მიმართებით დათვლილი სისხლისსამართლებრივი დევნის დაწყების მაჩვენებელთა ჯამი ხშირად აღემატება დევნის დაწყების საერთო მაჩვენებელს, გამომდინარე იქიდან, რომ დანაშაულთა ერთობლიობის დროს (მაგ.: პირმა ჩაიდინა ორი ან მეტი დანაშაული) დევნის დაწყების მაჩვენებელი ფიქსირდება თითოეულ მუხლთან მიმართებით. გარდა ამისა, როდესაც ხდება ბრალდებულის მიმართ უკვე წარდგენილი ბრალდების დაზუსტება (რაც პროცესუალურად გულისხმობს პროკურორის მიერ „პირის ბრალდების შესახებ“ ახალი დადგენილების გამოტანას), პროგრამული თვალსაზრისით, ეს მოცემულობა ასევე აღიქმება დევნის დაწყებად, რაც ბუნებრივად ზრდის საერთო მაჩვენებელს.

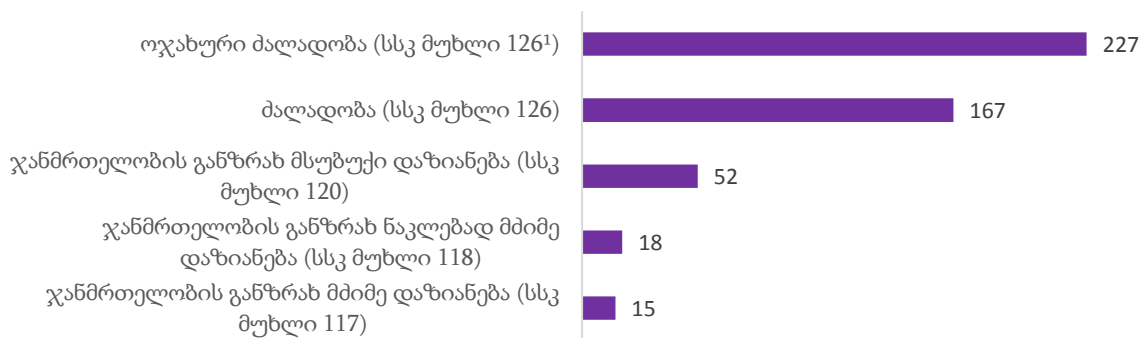
დანაშაული სიცოცხლის წინააღმდეგ (სსკ მუხლები 108-116):

დევნის დაწყების მაჩვენებელი სიცოცხლის წინააღმდეგ მიმართულ დანაშაულებზე (2023 წლის აგვისტო)



დანაშაული ჯანმრთელობის წინააღმდეგ (სსკ მუხლები 117- 126¹):

დევნის დაწყების მაჩვენებელი ჯანმრთელობის წინააღმდეგ მიმართულ დანაშაულებზე (2023 წლის აგვისტო)



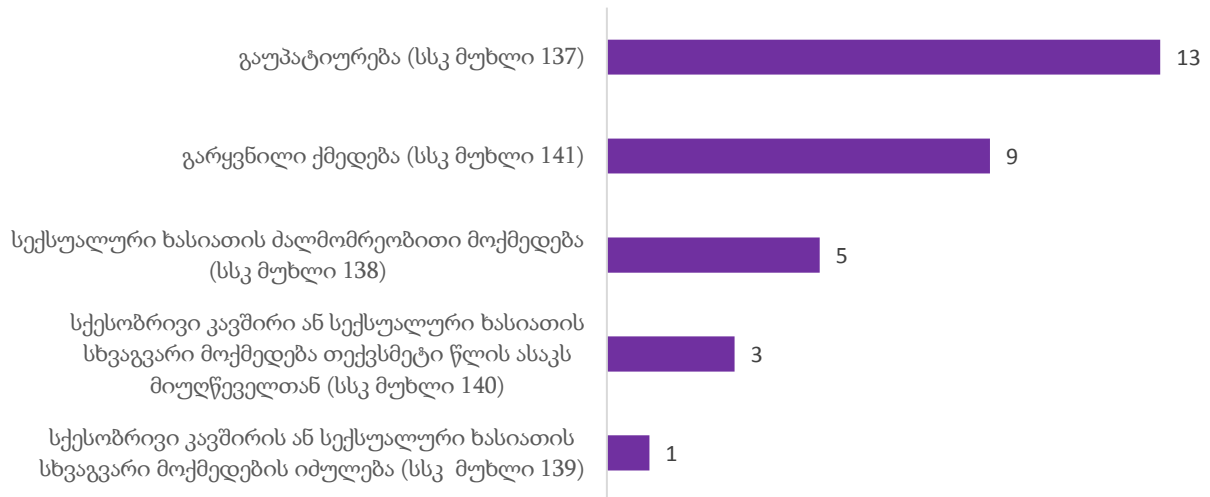
ადამიანის სიცოცხლისა და ჯანმრთელობისათვის საფრთხის შექმნა (სსკ-ის მუხლები: 127-136):

დევნის დაწყების მაჩვენებელი ადამიანის სიცოცხლისა და ჯანმრთელობისათვის საფრთხის შექმნის წინააღმდეგ მიმართულ დანაშაულებზე (2023 წლის აგვისტო)



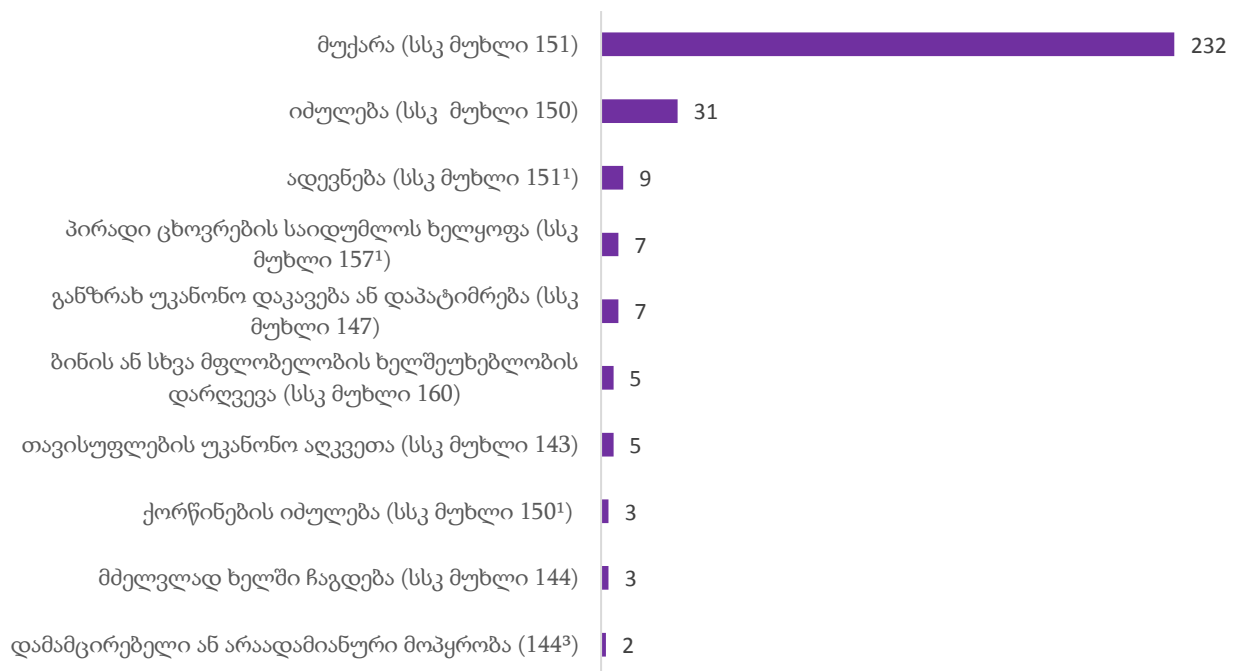
დანაშაული სქესობრივი თავისუფლებისა და ხელშეუხებლობის წინააღმდეგ (სსკ მუხლები 137-141):

დევნის დაწყების მაჩვენებელი სქესობრივი თავისუფლებისა და ხელშეუხებლობის წინააღმდეგ მიმართულ დანაშაულებზე (2023 წლის აგვისტო)



დანაშაული ადამიანის უფლებებისა და თავისუფლებების წინააღმდეგ (სსკ მუხლები 142-170):

დევნის დაწყების მაჩვენებელი ადამიანის უფლებებისა და თავისუფლებების წინააღმდეგ მიმართულ დანაშაულებზე (2023 წლის აგვისტო)

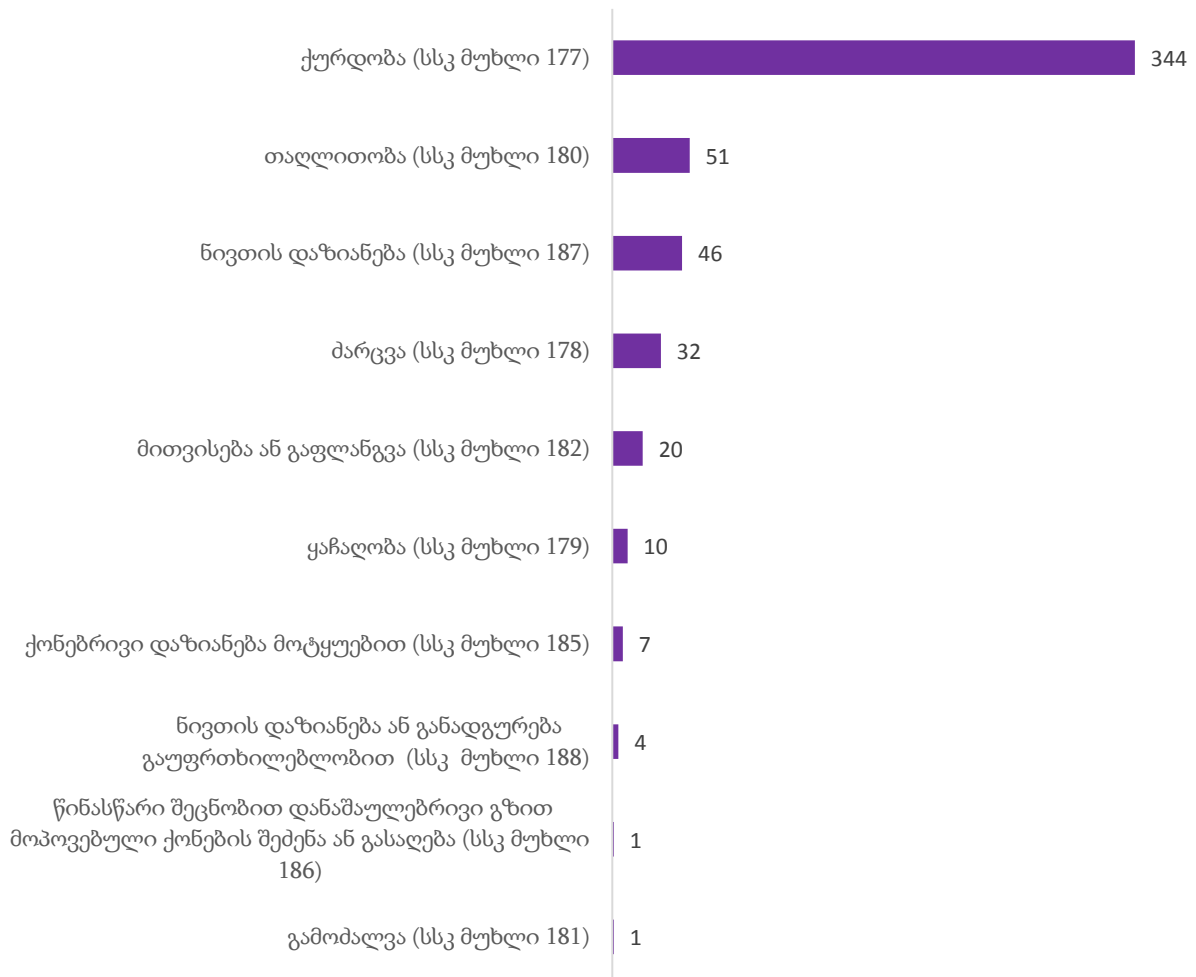


დანაშაული ოჯახისა და არასრულწლოვნის წინააღმდეგ (სსკ მუხლები 171-176):

დეენა დაიწყო 1 პირის მიმართ სსკ-ის 172-ე მუხლზე (არასრულწლოვნის მიმართ უკანონო გარიგების განხორციელება შვილად აყვანის მიზნით).

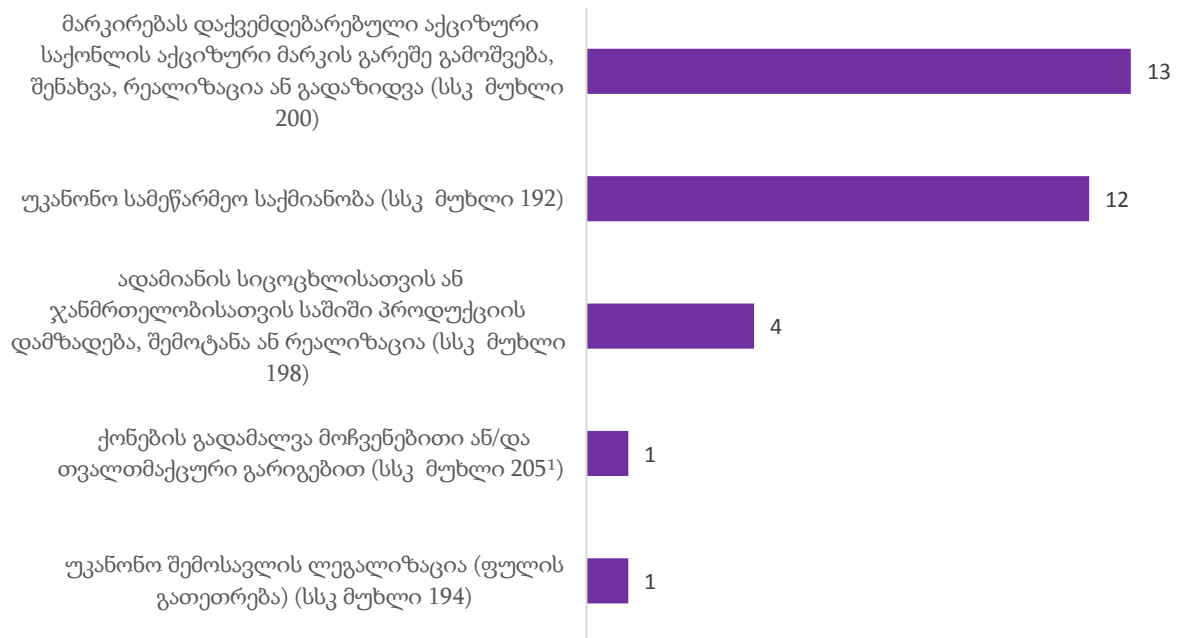
დანაშაული საკუთრების წინააღმდეგ (სსკ მუხლები 177-189¹):

დეენის დაწყების მაჩვენებელი საკუთრების წინააღმდეგ მიმართულ დანაშაულებზე (2023 წლის აგვისტო)



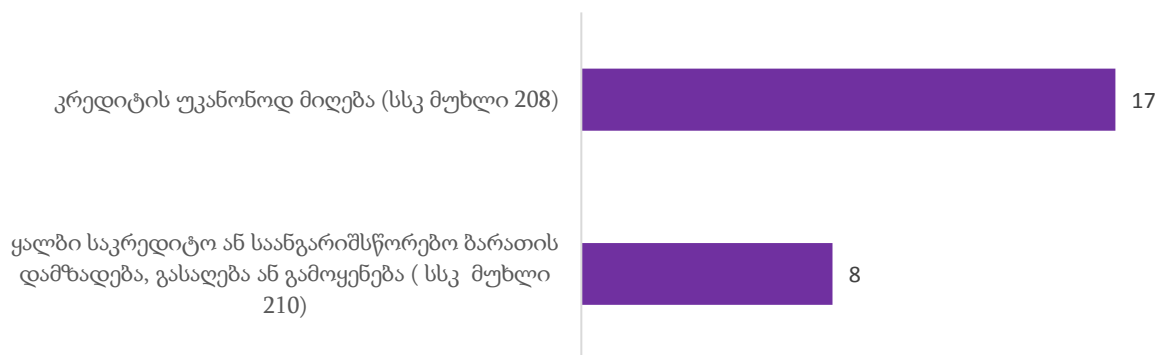
დანაშაული სამეწარმეო ან სხვა ეკონომიკური საქმიანობის წინააღმდეგ (სსკ მუხლები 190-207¹):

დევნის დაწყების მაჩვენებელი სამეწარმეო ან სხვა ეკონომიკური საქმიანობის წინააღმდეგ მიმართულ დანაშაულებზე (2023 წლის აგვისტო)



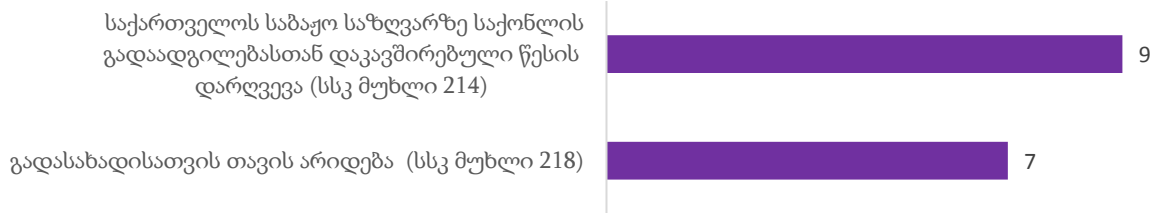
დანაშაული ფულად-საკრედიტო სისტემაში (სსკ მუხლები 208-213):

დევნის დაწყების მაჩვენებელი დანაშაულებზე ფულად-საკრედიტო სისტემაში (2023 წლის აგვისტო)



დანაშაული საფინანსო საქმიანობის სფეროში (სსკ მუხლები 214- 219):

დევნის დაწყების მაჩვენებელი დანაშაულებზე საფინანსო საქმიანობის სფეროში (2023 წლის აგვისტო)

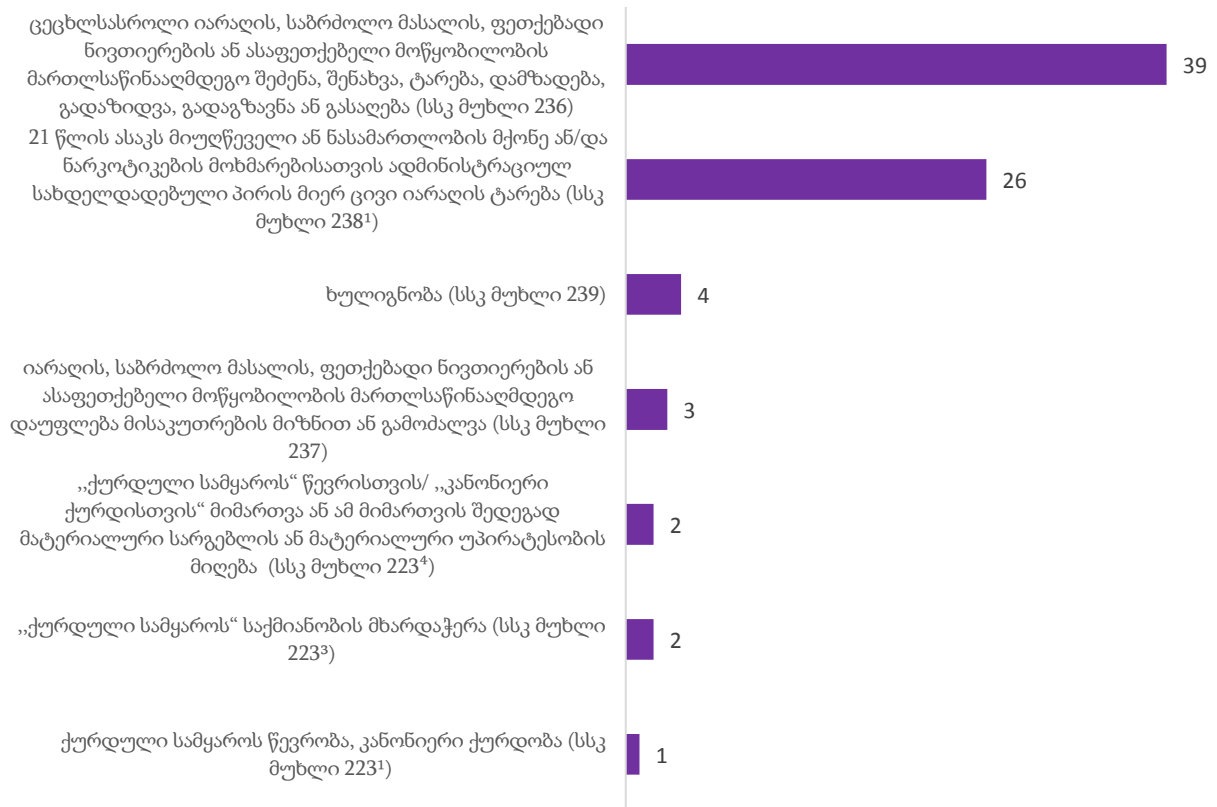


დანაშაული სამეწარმეო ან სხვა ორგანიზაციაში სამსახურის ინტერესების წინააღმდეგ (სსკ მუხლები 220-221):

დევნა დაიწყო 3 პირის მიმართ სსკ-ის 220¹ მუხლით გათვალისწინებულ დანაშაულზე (გულგრილობა).

დანაშაული საზოგადოებრივი უშიშროებისა და წესრიგის წინააღმდეგ (სსკ მუხლები 222-239¹):

დევნის დაწყების მაჩვენებელი საზოგადოებრივი უშიშროებისა და წესრიგის წინააღმდეგ მიმართულ დანაშაულებზე (2023 წლის აგვისტო)



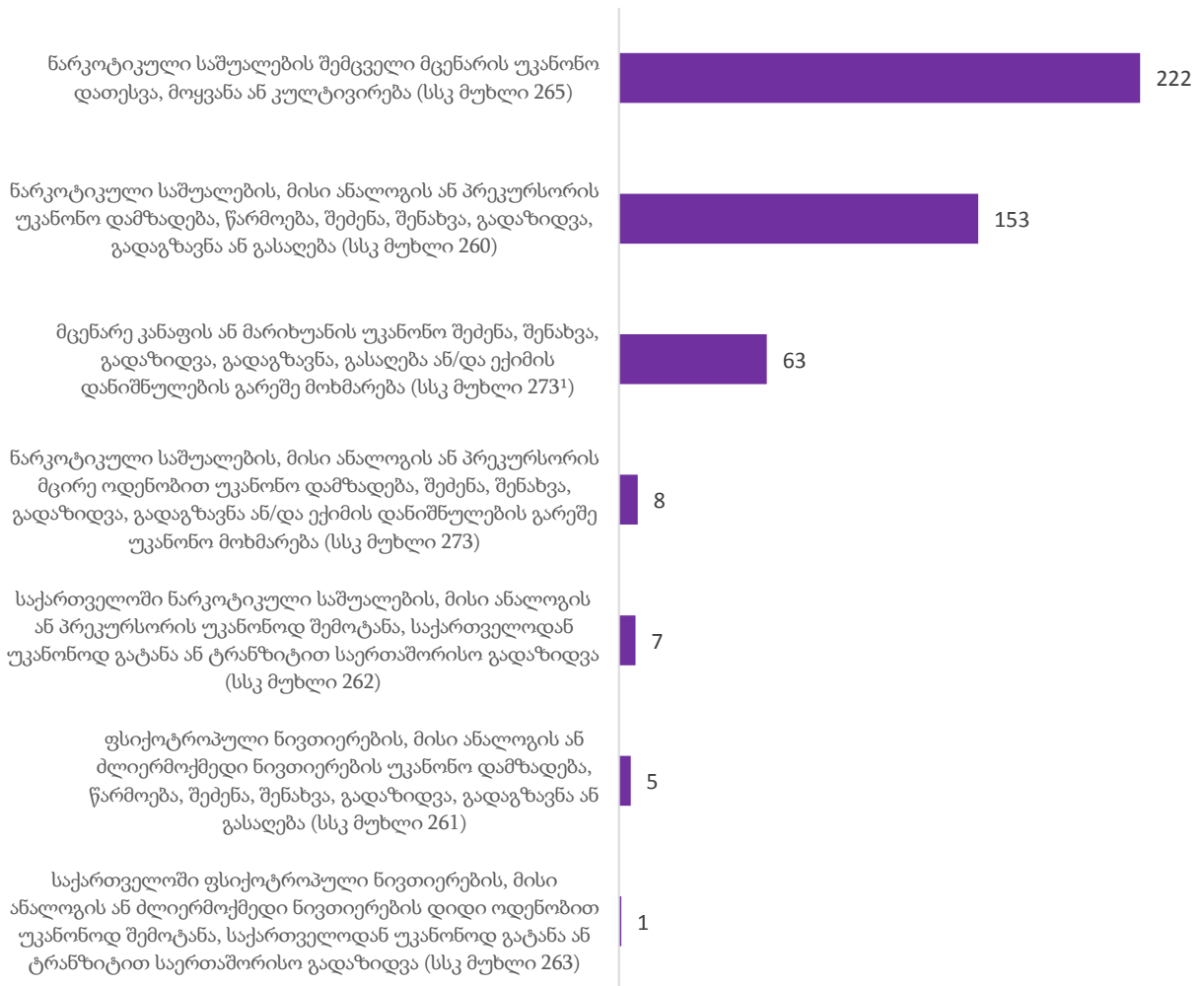
დანაშაული მოსახლეობის ჯანმრთელობისა და საზოგადოებრივი ზნეობის წინააღმდეგ (სსკ მუხლები 246-259):

დევენის დაწყების მაჩვენებელი მოსახლეობის ჯანმრთელობისა და საზოგადოებრივი ზნეობის წინააღმდეგ მიმართულ დანაშაულებზე (2023 წლის აგვისტო)



ნარკოტიკული დანაშაული (სსკ მუხლები 260-274):

დევენის დაწყების მაჩვენებელი ნარკოტიკულ დანაშაულებზე (2023 წლის აგვისტო)



სატრანსპორტო დანაშაული (სსკ მუხლი 275-283):

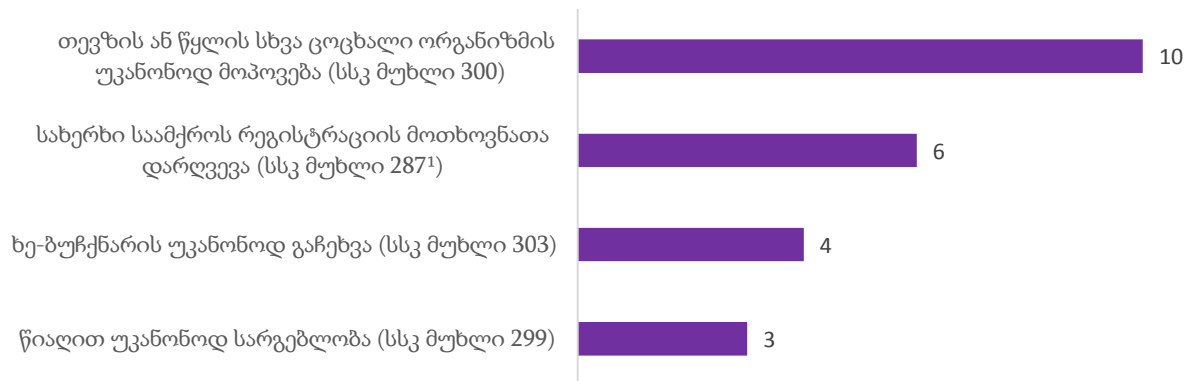
დევნა დაიწყო 41 პირის მიმართ სსკ-ის 276-ე მუხლით გათვალისწინებული დანაშაულის ჩადენის შედეგად (ტრანსპორტის მოძრაობის უსაფრთხოების ან ექსპლუატაციის წესის დარღვევა).

კომპიუტერული დანაშაული (სსკ მუხლები 284-286):

დევნა დაიწყო 16 პირის მიმართ სსკ-ის 286¹ მუხლით გათვალისწინებული დანაშაულის ჩადენის შედეგად (კომპიუტერული მონაცემის ან/და კომპიუტერული სისტემის ხელყოფა ფინანსური სარგებლის მიღების მიზნით).

დანაშაული გარემოს დაცვის წესის წინააღმდეგ (სსკ მუხლები 287-306):

დევნის დაწყების მაჩვენებელი გარემოს დაცვის წესის წინააღმდეგ მიმართულ დანაშაულზე (2023 წლის აგვისტო)

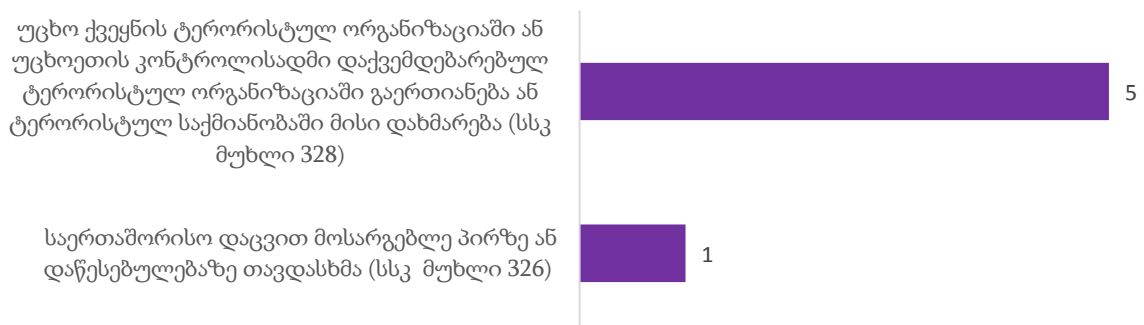


ოკუპირებული ტერიტორიების სამართლებრივი რეჟიმის დარღვევა (სსკ მუხლები 322¹-322²):

დევნა დაიწყო 2 პირის მიმართ სსკ-ის 322¹ მუხლით გათვალისწინებულ დანაშაულზე (ოკუპირებულ ტერიტორიებზე შესვლის წესის დარღვევა).

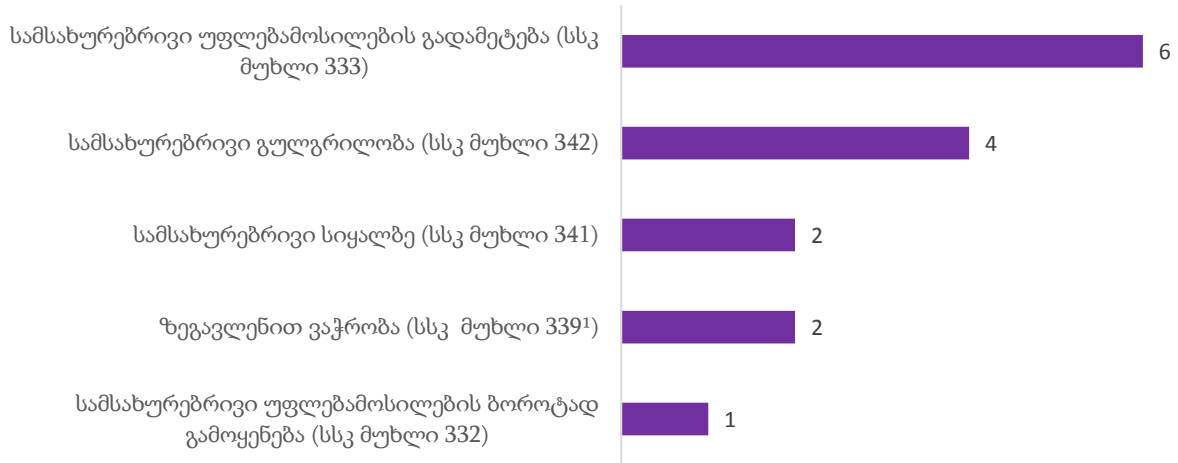
ტერორიზმი (სსკ მუხლები 323-331¹):

დევნის დაწყების მაჩვენებელი ტერორისტულ დანაშაულზე (2023 წლის აგვისტო)



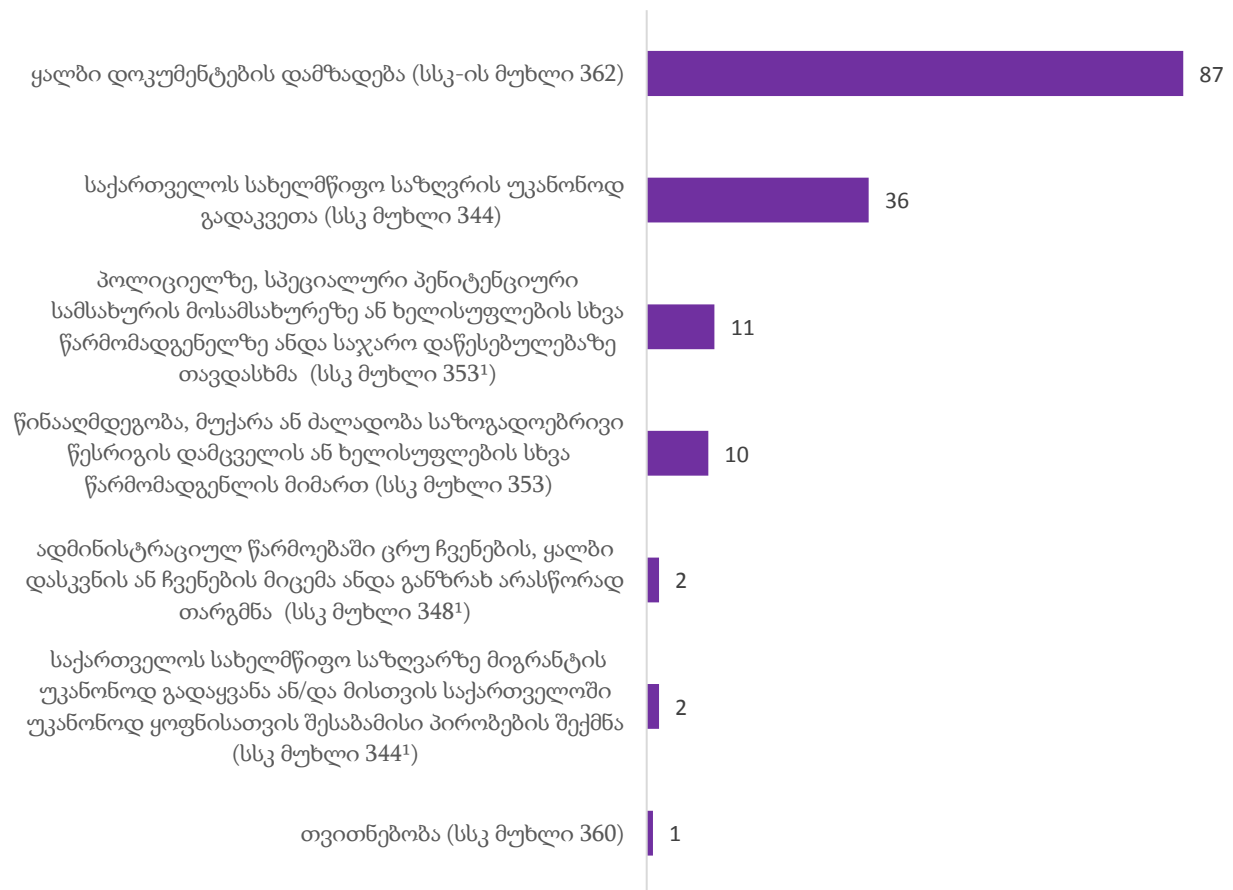
სამოხელეო დანაშაული (სსკ მუხლები 332-342¹):

**დევნის დაწყების მაჩვენებელი სამოხელეო დანაშაულებზე
(2023 წლის აგვისტო)**




დანაშაული მმართველობის წესის წინააღმდეგ (სსკ მუხლები 343-363):

**დევნის დაწყების მაჩვენებელი მმართველობის წესის წინააღმდეგ მიმართულ
დანაშაულებზე
(2023 წლის აგვისტო)**



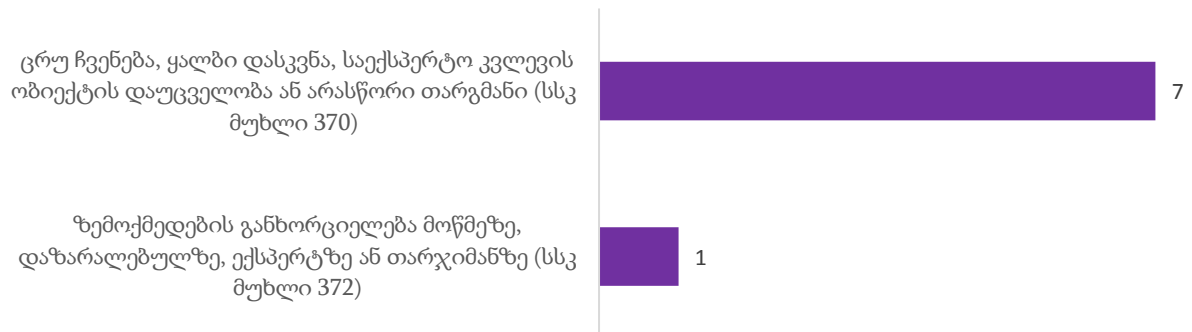
დანაშაული სასამართლო ორგანოების საქმიანობის წინააღმდეგ (სსკ მუხლები 364-367¹):

დევნის დაწყების მაჩვენებელი სასამართლო ორგანოების საქმიანობის წინააღმდეგ მიმართულ დანაშაულებზე (2023 წლის აგვისტო)



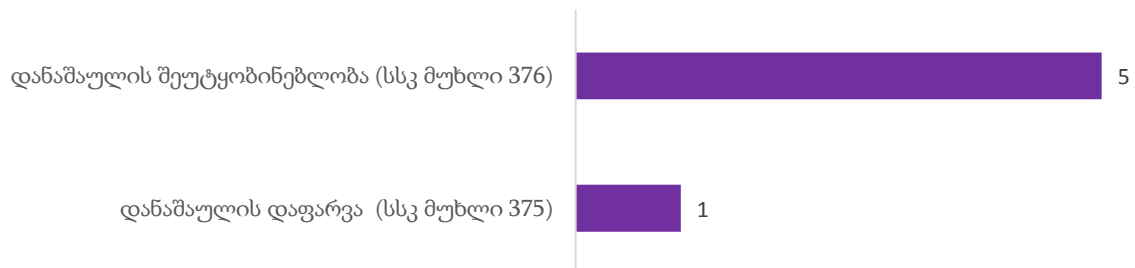
დანაშაული მტკიცებულების მოპოვების საპროცესო წესის წინააღმდეგ (სსკ მუხლები 368-373):

დევნის დაწყების მაჩვენებელი მტკიცებულების მოპოვების საპროცესო წესის წინააღმდეგ მიმართულ დანაშაულებზე (2023 წლის აგვისტო)



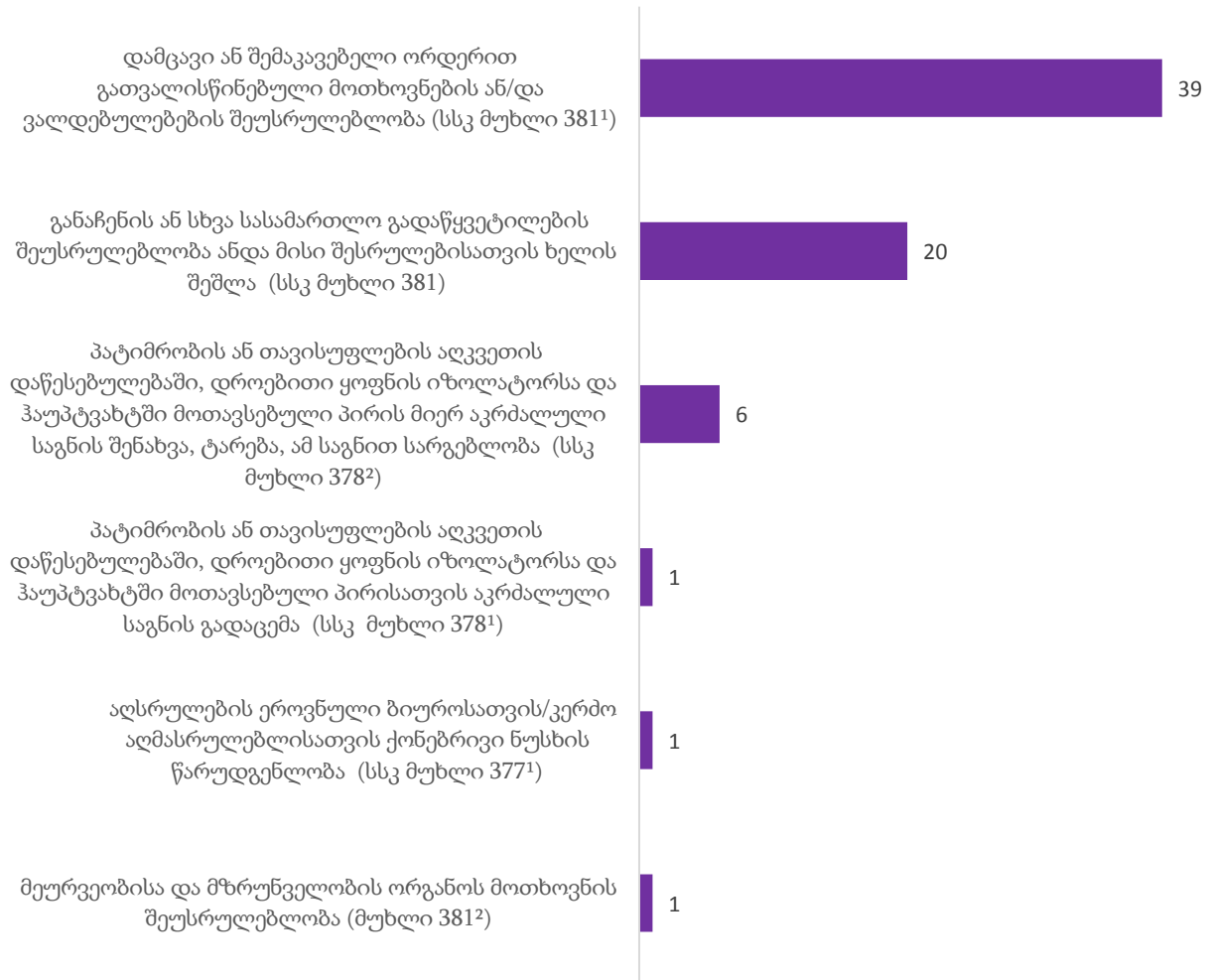
დანაშაულის დროულად აღკვეთისა და გახსნის წინააღმდეგ მიმართული ქმედება (სსკ მუხლები 374-376):

დევნის დაწყების მაჩვენებელი დანაშაულის დროულად აღკვეთისა და გახსნის წინააღმდეგ მიმართულ დანაშაულებზე (2023 წლის აგვისტო)



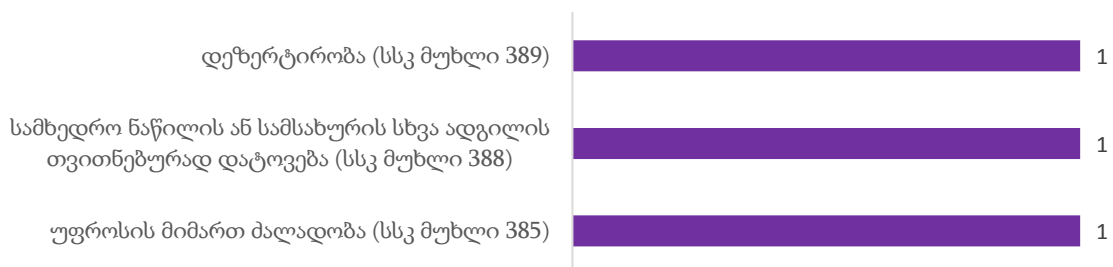
დანაშაული სასამართლო აქტების აღსრულების წინააღმდეგ (სსკ მუხლები 377-381²)

დევნის დაწყების მაჩვენებელი სასამართლო აქტების აღსრულების წინააღმდეგ მიმართულ დანაშაულებზე (2023 წლის აგვისტო)



დანაშაული დაქვემდებარების წესისა და სამხედრო ღირსების დაცვის წინააღმდეგ (სსკ მუხლები 382-396):

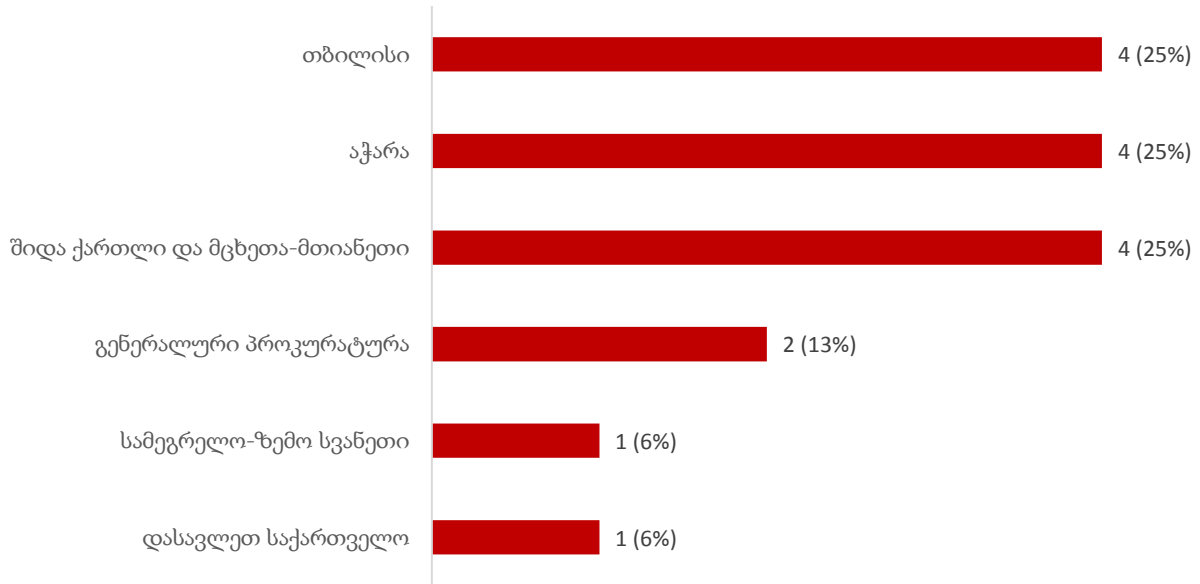
დევნის დაწყების მაჩვენებელი დაქვემდებარების წესისა და სამხედრო ღირსების დაცვის წინააღმდეგ მიმართულ დანაშაულებზე (2023 წლის აგვისტო)



4.3. დევნის შეწყვეტის მაჩვენებელი პირების მიხედვით

2023 წლის აგვისტოს თვეში დევნა შეწყდა 16 პირის მიმართ. დევნის შეწყვეტის მაჩვენებელი რეგიონულ ჭრილში ამგვარია: (ცხრილი 3; ცხრილი 4).

დევნის შეწყვეტის მაჩვენებელი რეგიონულ ჭრილში
(% მიუთითებს ხვედრით წილს სულ დევნის შეწყვეტის მაჩვენებელში)

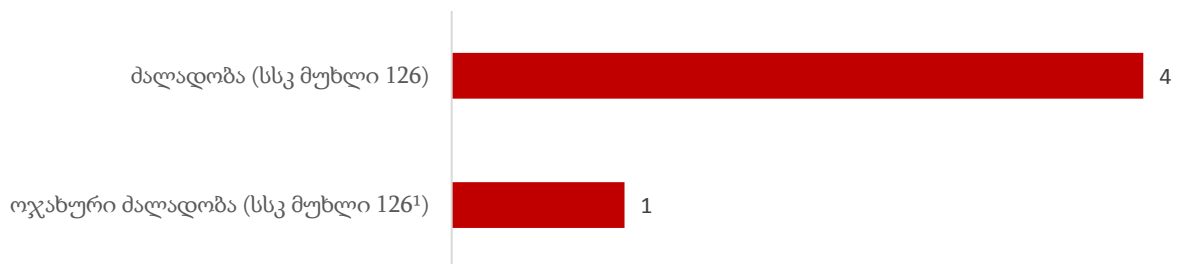


4.4. დევნის შეწყვეტის მაჩვენებელი სისხლის სამართლის კოდექსის კონკრეტული მუხლების მიხედვით

2023 წლის აგვისტოს თვეში დევნის შეწყვეტის მაჩვენებელი სსკ-ის მუხლების მიხედვით ამგვარია (ცხრილი 6):

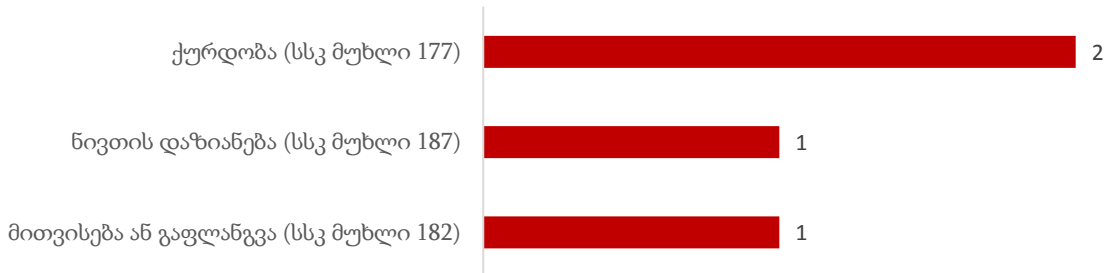
დანაშაული ჯანმრთელობის წინააღმდეგ (სსკ მუხლები 117- 126¹):

დევნის შეწყვეტის მაჩვენებელი ჯანმრთელობის წინააღმდეგ მიმართულ დანაშაულებზე
(2023 წლის აგვისტო)



დანაშაული საკუთრების წინააღმდეგ (სსკ მუხლები 177-189¹):

დევნის შეწყვეტის მაჩვენებელი საკუთრების წინააღმდეგ მიმართულ დანაშაულებზე (2023 წლის აგვისტო)



დანაშაული სამეწარმეო ან სხვა ეკონომიკური საქმიანობის წინააღმდეგ (სსკ მუხლები 190-207¹):

დევნა შეწყდა 1 პირის მიმართ სსკ-ის 192-ე მუხლით გათვალისწინებულ დანაშაულზე (უკანონო სამეწარმეო საქმიანობა).

დანაშაული ფულად-საკრედიტო სისტემაში (სსკ მუხლები 208-213):

დევნა შეწყდა 1 პირის მიმართ 208-ე მუხლით გათვალისწინებულ დანაშაულზე (კრედიტის უკანონოდ მიღება).

დანაშაული საზოგადოებრივი უშიშროებისა და წესრიგის წინააღმდეგ (სსკ მუხლები 222-239¹):

დევნის შეწყვეტის მაჩვენებელი საზოგადოებრივი უშიშროებისა და წესრიგის წინააღმდეგ მიმართულ დანაშაულებზე (2023 წლის აგვისტო)



ნარკოტიკული დანაშაული (სსკ მუხლები 260-274):

დევნა შეწყდა 1 პირის მიმართ 273¹ მუხლით გათვალისწინებულ დანაშაულზე (ცენარე კანაფის ან მარიხუანის უკანონო შეძენა, შენახვა, გადაზიდვა, გადაგზავნა, გასაღება ან/და ექიმის დანიშნულების გარეშე მოხმარება)

დანაშაული მმართველობის წესის წინააღმდეგ (სსკ მუხლები 343-363):

დევნის შეწყვეტის მაჩვენებელი მმართველოს წესის წინააღმდეგ მიმართულ დანაშაულებზე (2023 წლის აგვისტო)

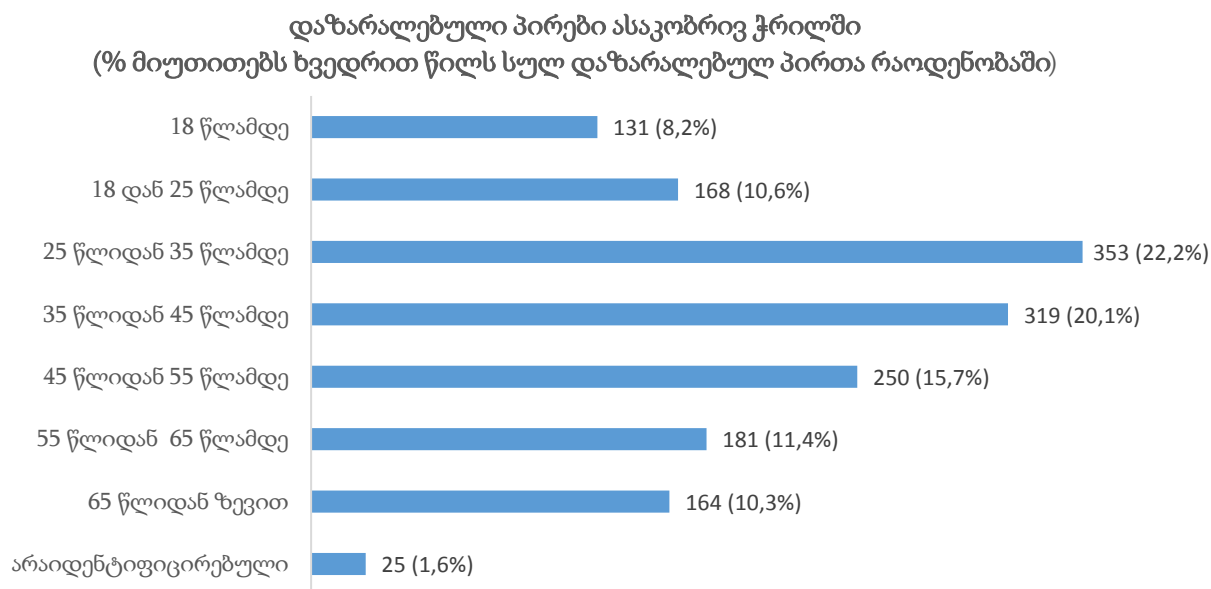


დანაშაული სასამართლო აქტების აღსრულების წინააღმდეგ (სსკ მუხლები 377-381²):

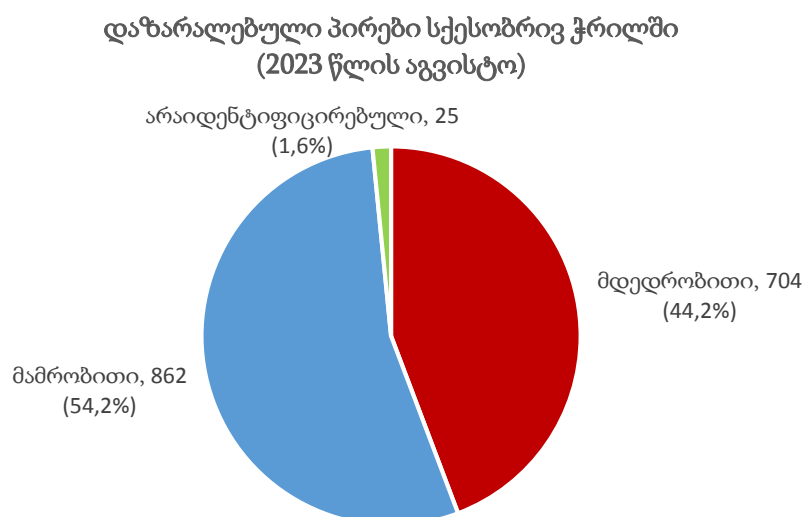
დევნა შეწყდა 1 პირის მიმართ 381¹ მუხლით გათვალისწინებულ დანაშაულზე (დამცავი ან შემაკავებელი ორდერით გათვალისწინებული მოთხოვნების ან/და ვალდებულებების შეუსრულებლობა).

ნაწილი 5. დაზარალებული პირები

5.1. დაზარალებული პირები ასაკობრივ, სქესობრივ ჭრილსა და მოქალაქეობის მიხედვით 2023 წლის აგვისტოს თვეში სულ დაზარალებულ პირთა რაოდენობამ შეადგინა 1591. ასაკობრივი ჯგუფების მიხედვით დაზარალებული პირები ასე გადანაწილდა (ცხრილი 7):

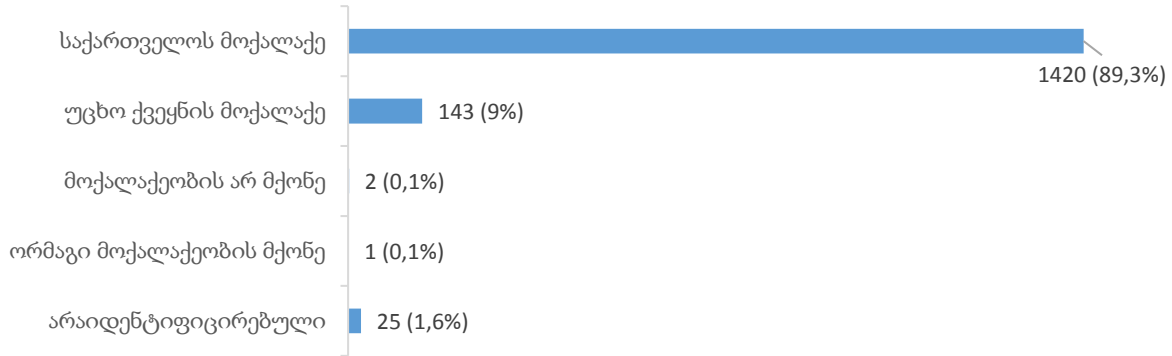


დაზარალებული პირები სქესობრივ ჭრილში ამგვარია (ცხრილი 7):



2023 წლის აგვისტოს თვეში დაზარალებული პირების უმეტესობა საქართველოს მოქალაქეა (ცხრილი 7):

**დაზარალებული პირები მოქალაქეობის მიხედვით
(2023 წლის აგვისტო)**

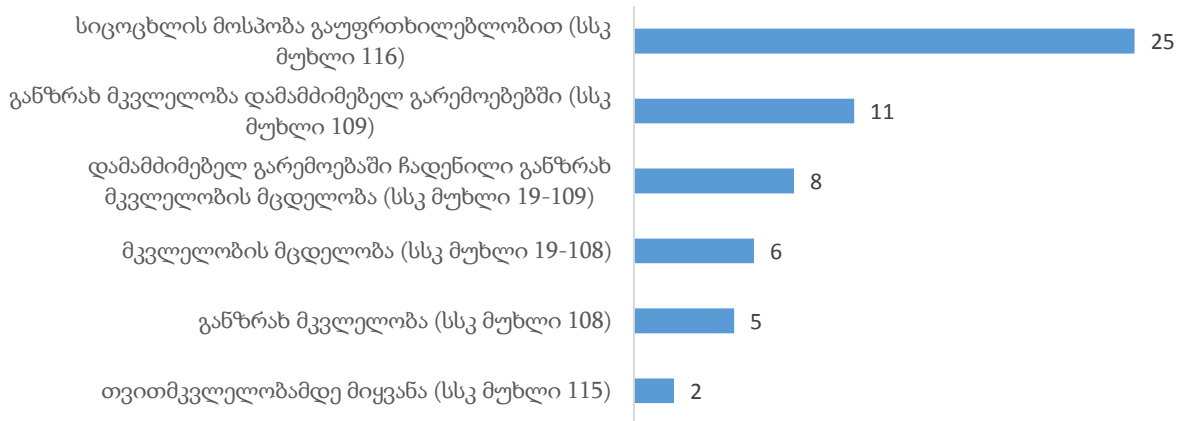


5.2. დაზარალებული პირები სისხლის სამართლის კოდექსის კონკრეტული მუხლების მიხედვით²

2023 წლის აგვისტოს თვეში დაზარალებული პირები სსკ-ის კონკრეტული მუხლების მიხედვით ასე გადანაწილდა (ცხრილი 8):

დანაშაული სიცოცხლის წინააღმდეგ (სსკ მუხლები 108-116):

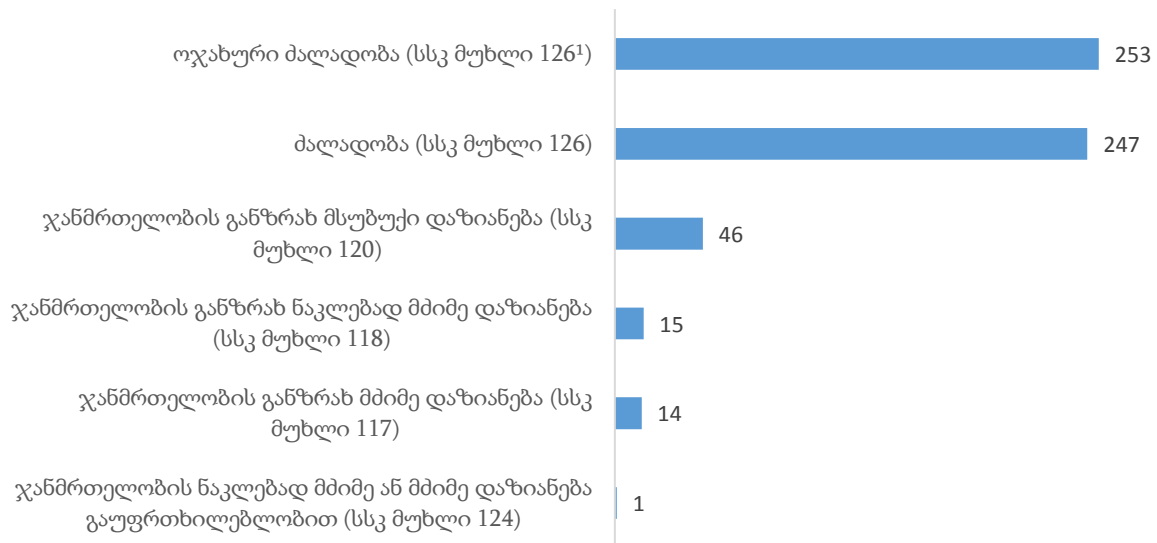
**დაზარალებული პირები სიცოცხლის წინააღმდეგ მიმართულ დანაშაულებზე
(2023 წლის აგვისტო)**



² გასათვალისწინებელია, რომ სისხლის სამართლის კოდექსის შესაბამის მუხლებთან მიმართებით დათვლილ დაზარალებულ პირთა ჯამი ხშირად აღემატება დაზარალებულ პირთა საერთო მაჩვენებელს, გამომდინარე იქიდან, რომ დანაშაულთა ერთობლიობის დროს (მაგ.: თუ დაზარალებულის მიმართ ჩადენილ იქნა ორი ან მეტი დანაშაული) დაზარალებული პირის მაჩვენებელი ფიქსირდება თითოეულ მუხლთან მიმართებით. გარდა ამისა, როდესაც ხდება ბრალდებულის მიმართ უკვე წარდგენილი ბრალდების დაზუსტება (რაც პროცესუალურად გულისხმობს პროკურორის მიერ „პირის ბრალდების შესახებ“ ახალი დადგენილების გამოტანას), პროგრამული თვალსაზრისით, ეს მოცემულობა შესაძლოა აღქმულ იქნას დამოუკიდებელ დევნის დაწყებად, რაც ბუნებრივად ზრდის დაზარალებულ პირთა საერთო მაჩვენებელს.

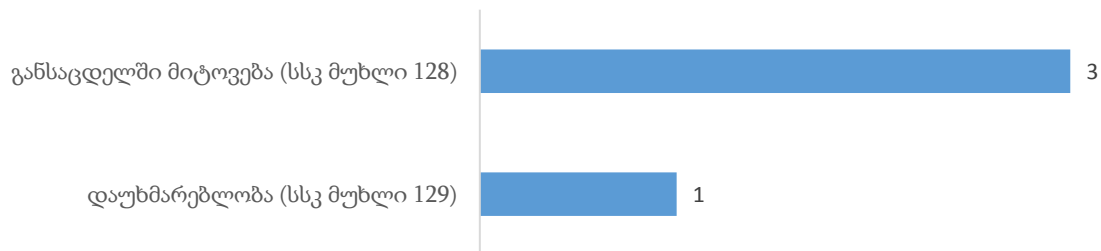
დანაშაული ჯანმრთელობის წინააღმდეგ (სსკ მუხლები 117- 126¹):

დაზარალებული პირები ჯანმრთელობის წინააღმდეგ მიმართულ დანაშაულებზე (2023 წლის აგვისტო)



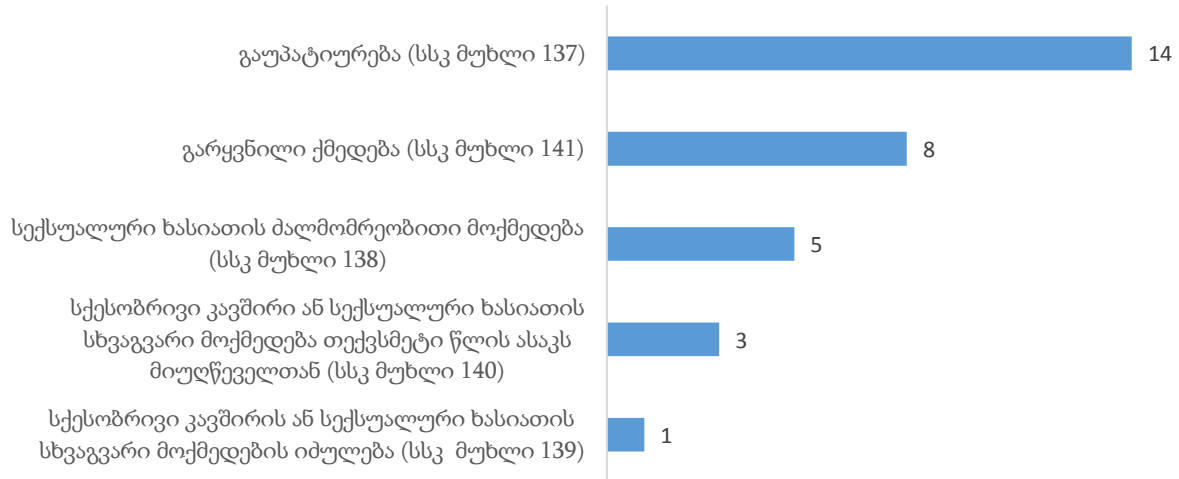
ადამიანის სიცოცხლისა და ჯანმრთელობისათვის საფრთხის შექმნა (სსკ-ის მუხლები: 127-136):

დაზარალებული პირები ადამიანის სიცოცხლისა და ჯანმრთელობისათვის საფრთხის შექმნის წინააღმდეგ მიმართულ დანაშაულებზე (2023 წლის აგვისტო)



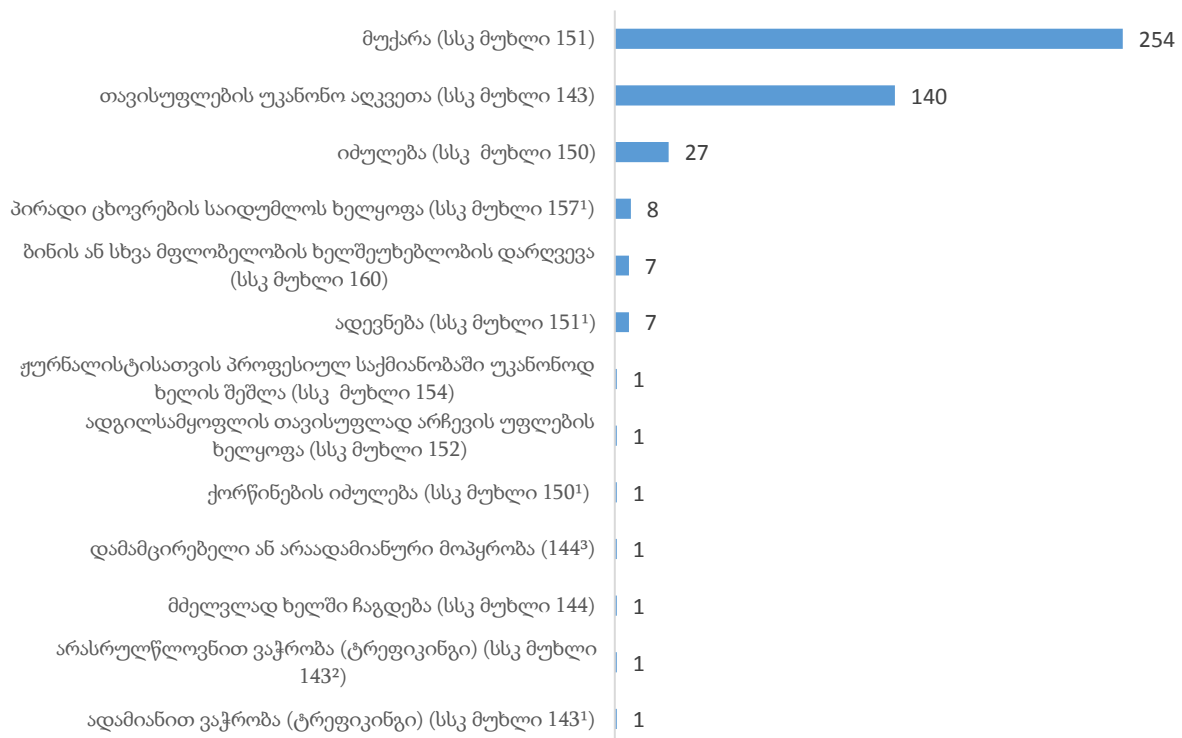
დანაშაული სქესობრივი თავისუფლებისა და ხელშეუხებლობის წინააღმდეგ (სსკ მუხლები 137-141):

დაზარალებული პირები სქესობრივი თავისუფლებისა და ხელშეუხებლობის წინააღმდეგ მიმართულ დანაშაულებზე (2023 წლის აგვისტო)



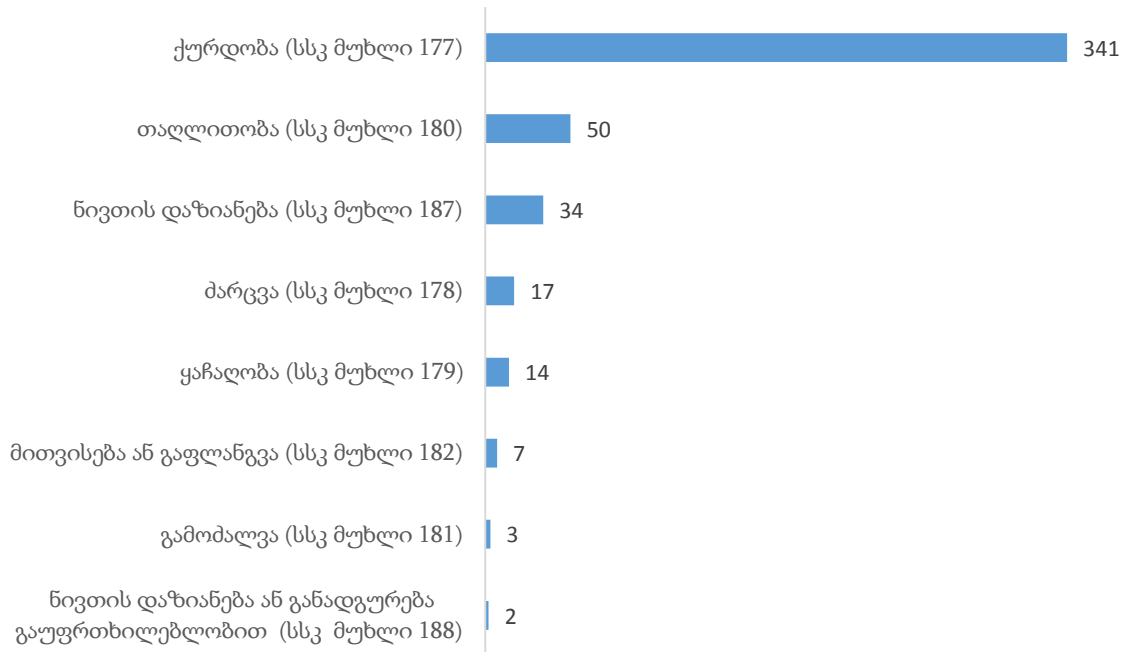
დანაშაული ადამიანის უფლებებისა და თავისუფლებების წინააღმდეგ (სსკ მუხლები 142-170):

დაზარალებული პირები ადამიანის უფლებებისა და თავისუფლებების წინააღმდეგ მიმართულ დანაშაულებზე (2023 წლის აგვისტო)



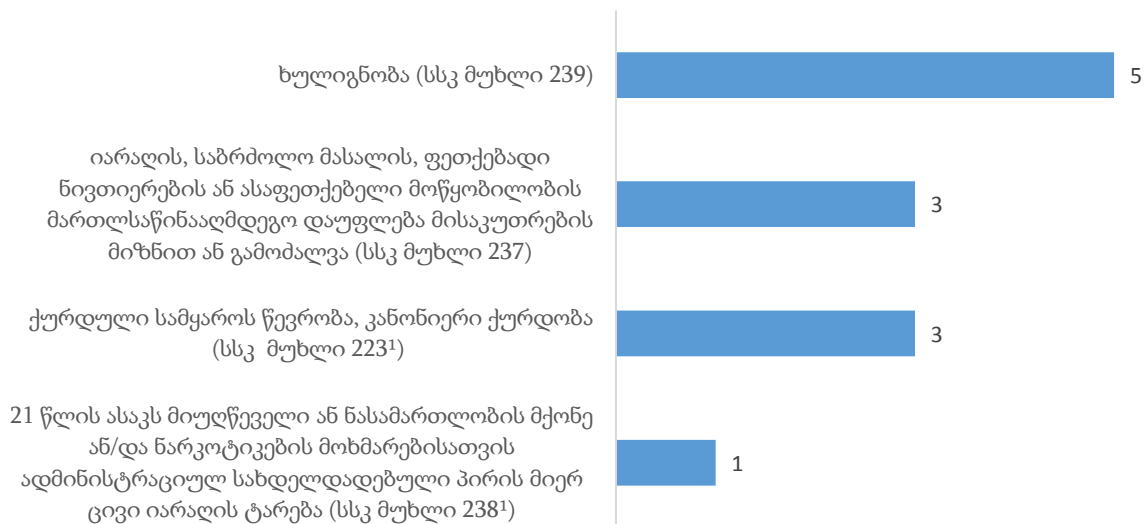
დანაშაული საკუთრების წინააღმდეგ (სსკ მუხლები 177-189¹):

დაზარალებული პირები საკუთრების წინააღმდეგ მიმართულ დანაშაულებზე (2023 წლის აგვისტო)




დანაშაული საზოგადოებრივი უშიშროებისა და წესრიგის წინააღმდეგ (სსკ მუხლები 222-239¹):

დაზარალებული პირები საზოგადოებრივი უშიშროებისა და წესრიგის წინააღმდეგ მიმართულ დანაშაულებზე (2023 წლის აგვისტო)



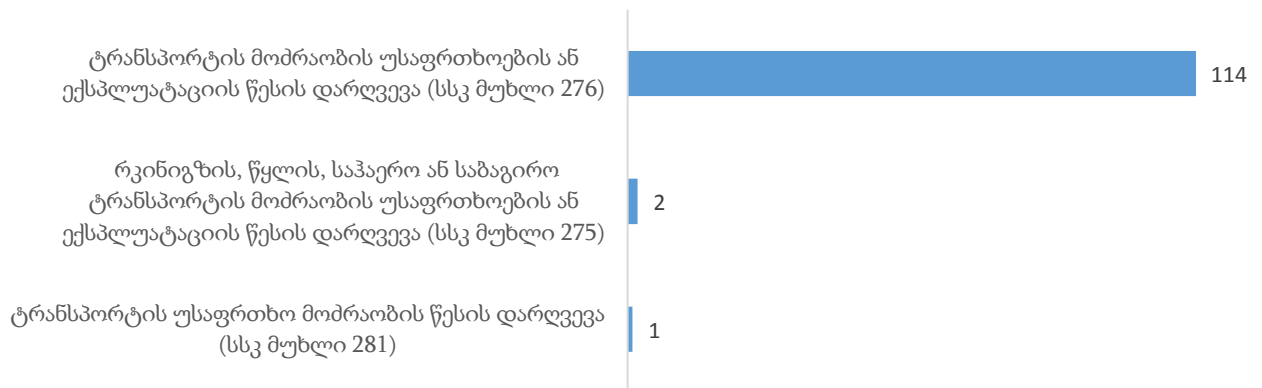
სამუშაოს წარმოებისას უსაფრთხოების წესის დარღვევა (სსკ მუხლები 240-245):

დაზარალებული პირები სამუშაოს წარმოებისას უსაფრთხოების წესის დარღვევის წინააღმდეგ მიმართულ დანაშაულებზე (2023 წლის აგვისტო)



სატრანსპორტო დანაშაული (სსკ მუხლი 275-283):

დაზარალებული პირები სატრანსპორტო დანაშაულებზე (2023 წლის აგვისტო)



კომპიუტერული დანაშაული (სსკ მუხლები 284-286):

დაზარალდა 43 პირი სსკ-ის 286¹ მუხლით გათვალისწინებული დანაშაულის ჩადენის შედეგად (კომპიუტერული მონაცემის ან/და კომპიუტერული სისტემის ხელყოფა ფინანსური სარგებლის მიღების მიზნით).

დანაშაული გარემოს დაცვის წესის წინააღმდეგ (სსკ მუხლები 287-306¹):

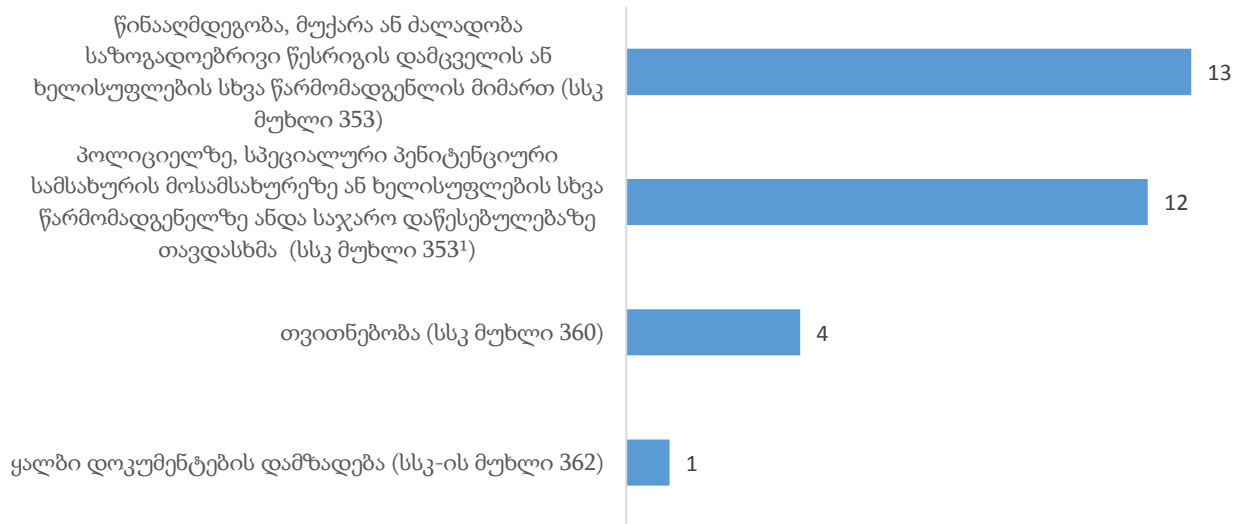
დაზარალდა 6 პირი სსკ-ის 300-ე მუხლით გათვალისწინებული დანაშაულის ჩადენის შედეგად (თევზის ან წყლის სხვა ცოცხალი ორგანიზმის უკანონოდ მოპოვება).

სამოხელეო დანაშაული (სსკ მუხლები 332-342¹):

დაზარალდა 2 პირი სსკ-ის 342-ე მუხლით გათვალისწინებული დანაშაულის ჩადენის შედეგად (სამსახურებრივი გულგრილობა).

დანაშაული მმართველობის წესის წინააღმდეგ (სსკ მუხლები 343-363):

დაზარალებული პირები მმართველობის წესის წინააღმდეგ მიმართულ დანაშაულებზე (2023 წლის აგვისტო)




დანაშაული სასამართლო ორგანოების საქმიანობის წინააღმდეგ (სსკ მუხლები 364-367¹):

დაზარალდა 2 პირი სსკ-ის 366-ე მუხლით გათვალისწინებული დანაშაულის ჩადენის შედეგად (სასამართლოს უპატივცემულობა).

დანაშაული სასამართლო აქტების აღსრულების წინააღმდეგ (სსკ მუხლები 377-381²):

**დაზარალებული პირები სასამართლო აქტების აღსრულების წინააღმდეგ
მიმართულ დანაშაულებზე
(2023 წლის აგვისტო)**



დანაშაული დაქვემდებარების წესისა და სამხედრო ღირსების დაცვის წინააღმდეგ (სსკ მუხლები 382-396):

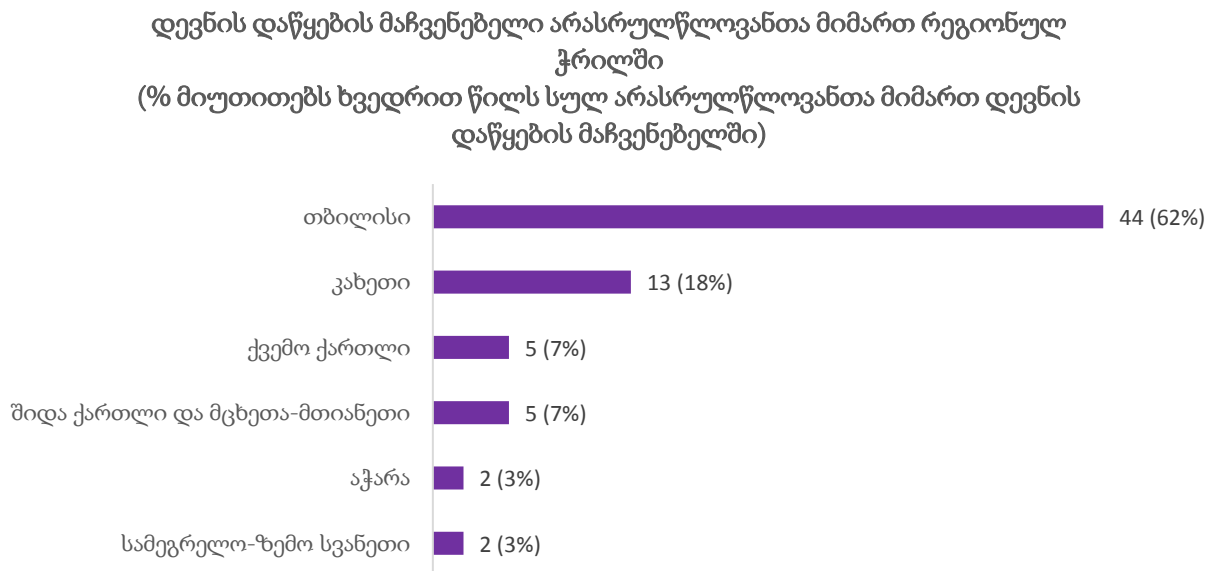
დაზარადა 1 პირი სსკ-ის 385-ე მუხლით გათვალისწინებული დანაშაულის ჩადენის შედეგად (უფროსის მიმართ ძალადობა).

ნაწილი 6. არასრულწლოვნები

6.1 დევნის დაწყების მაჩვენებელი არასრულწლოვანთა მიმართ

2023 წლის აგვისტოს თვეში სისხლისსამართლებრივი დევნა დაიწყო 71 არასრულწლოვნის მიმართ. აქედან 4 პირმა დანაშაული ჩაიდინა გამოსაცდელი ვადის გასვლამდე (5,6%). (ცხრილი 3).

არასრულწლოვანთა მიმართ დევნის დაწყების მაჩვენებელი რეგიონულ ჭრილში ამგვარია (ცხრილი 4):




6.2. დევნის დაწყების მაჩვენებელი არასრულწლოვანთა მიმართ სისხლის სამართლის კოდექსის კონკრეტული მუხლების მიხედვით³

2023 წლის აგვისტოს თვეში არასრულწლოვანთა მიმართ დევნის დაწყების მაჩვენებელი კონკრეტული დანაშაულების მიხედვით ამგვარია (ცხრილი 5):

³ გასათვალისწინებელია, რომ სისხლის სამართლის კოდექსის შესაბამის მუხლებთან მიმართებით დათვლილი სისხლისსამართლებრივი დევნის დაწყების მაჩვენებელთა ჯამი ხშირად აღემატება დევნის დაწყების საერთო მაჩვენებელს, გამომდინარე იქიდან, რომ დანაშაულთა ერთობლიობის დროს (მაგ.: პირმა ჩაიდინა ორი ან მეტი დანაშაული) დევნის დაწყების მაჩვენებელი ფიქსირდება თითოეულ მუხლთან მიმართებით. გარდა ამისა, როდესაც ხდება ბრალდებულის მიმართ უკვე წარდგენილი ბრალდების დაზუსტება (რაც პროცესუალურად გულისხმობს პროკურორის მიერ „პირის ბრალდების შესახებ“ ახალი დადგენილების გამოტანას), პროგრამული თვალსაზრისით, ეს მოცემულობა ასევე აღიქმება დევნის დაწყებად, რაც ბუნებრივად ზრდის საერთო მაჩვენებელს.

დანაშაული ჯანმრთელობის წინააღმდეგ (სსკ მუხლები 117- 126¹):

დევნის დაწყების მაჩვენებელი არასრულწლოვანთა მიმართ ჯანმრთელობის წინააღმდეგ მიმართულ დანაშაულებზე (2023 წლის აგვისტო)

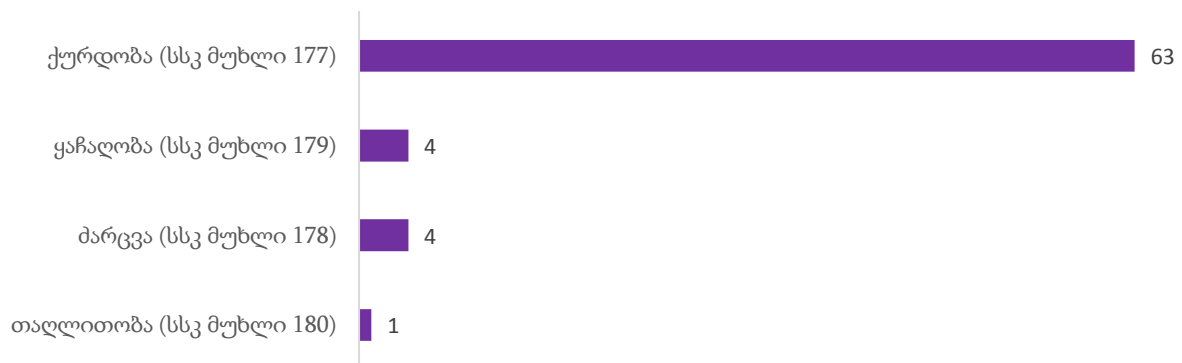


დანაშაული ადამიანის უფლებებისა და თავისუფლებების წინააღმდეგ (სსკ მუხლები 142-170):

დევნა დაიწყო 3 არასრულწლოვნის მიმართ სსკ-ის 151-ე მუხლზე (მუქარა).

დანაშაული საკუთრების წინააღმდეგ (სსკ მუხლები 177-189¹):

დევნის დაწყების მაჩვენებელი არასრულწლოვანთა მიმართ საკუთრების წინააღმდეგ მიმართულ დანაშაულებზე (2023 წლის აგვისტო)



ნარკოტიკული დანაშაული (სსკ მუხლები 260-274):


დევნა დაიწყო 1 არასრულწლოვნის მიმართ სსკ-ის 260-ე მუხლზე (ნარკოტიკული საშუალების, მისი ანალოგის ან პრეკურსორის უკანონო დამზადება, წარმოება, შეძენა, შენახვა, გადაზიდვა, გადაგზავნა ან გასაღება).

კომპიუტერული დანაშაული (სსკ მუხლები 284-286):

დევნა დაიწყო 1 არასრულწლოვნის მიმართ სსკ-ის 286¹ მუხლზე (კომპიუტერული მონაცემის ან/და კომპიუტერული სისტემის ხელყოფა ფინანსური სარგებლის მიღების მიზნით).

დანაშაული მმართველობის წესის წინააღმდეგ (სსკ მუხლები 343-363):

დევნის დაწყების მაჩვენებელი არასრულწლოვნის მიმართ მმართველობის წესის წინააღმდეგ მიმართულ დანაშაულებზე (2023 წლის აგვისტო)



6.3. დევნის შეწყვეტის მაჩვენებელი არასრულწლოვანთა მიმართ

2023 წლის აგვისტოს თვეში დევნა შეწყდა 1 არასრულწლოვნის მიმართ. დევნის შეწყვეტის მაჩვენებელი დაფიქსირდა აჭარაში (ცხრილი 3, ცხრილი 4).

6.4. დევნის შეწყვეტის მაჩვენებელი არასრულწლოვანთა მიმართ სისხლის სამართლის კოდექსის კონკრეტული მუხლების მიხედვით

2023 წლის აგვისტოს თვეში არასრულწლოვანთა მიმართ დევნის შეწყვეტის მაჩვენებელი სსკ-ის კონკრეტული მუხლების მიხედვით ასე გადანაწილდა: (ცხრილი 6).

დანაშაული მმართველობის წესის წინააღმდეგ (სსკ მუხლები 343-363):


დევნა შეწყდა 1 არასრულწლოვნის მიმართ სსკ-ის 353-ე მუხლზე (წინააღმდეგობა, მუქარა ან ძალადობა საზოგადოებრივი წესრიგის დამცველის ან ხელისუფლების სხვა წარმომადგენლის მიმართ).

6.5. დაზარალებული არასრულწლოვნები⁴

2023 წლის აგვისტოს თვეში სულ დაზარალდა 131 არასრულწლოვანი. დაზარალებული არასრულწლოვნები დანაშაულების მიხედვით ამგვარია (ცხრილი 8):

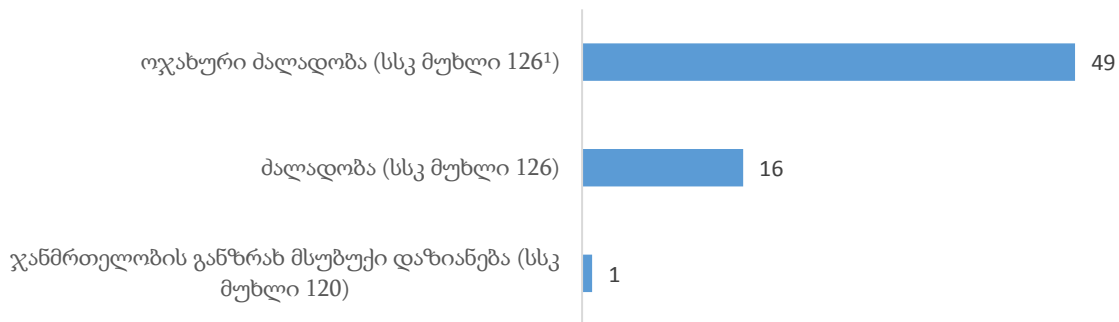
დანაშაული სიცოცხლის წინააღმდეგ (სსკ მუხლები 108-116):

**დაზარალებული არასრულწლოვნები სიცოცხლის წინააღმდეგ
მიმართულ დანაშაულებზე
(2023 წლის აგვისტო)**



დანაშაული ჯანმრთელობის წინააღმდეგ (სსკ მუხლები 117- 126¹):

**დაზარალებული არასრულწლოვნები ჯანმრთელობის წინააღმდეგ
მიმართულ დანაშაულებზე
(2023 წლის აგვისტო)**



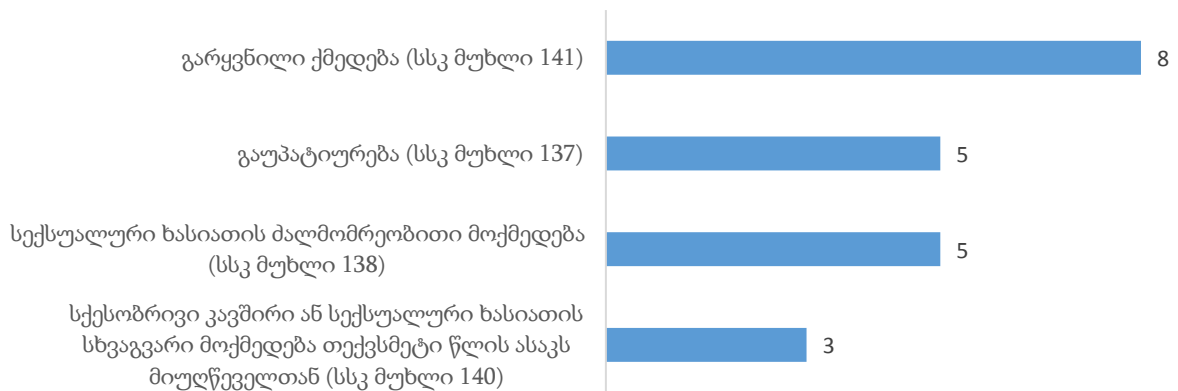
⁴ გასათვალისწინებელია, რომ სისხლის სამართლის კოდექსის შესაბამის მუხლებთან მიმართებით დათვლილ დაზარალებულ პირთა ჯამი ხშირად აღემატება არასრულწლოვან დაზარალებულ პირთა საერთო მაჩვენებელს, გამომდინარე იქიდან, რომ დანაშაულთა ერთობლიობის დროს (მაგ.: თუ არასრულწლოვანი დაზარალებულის მიმართ ჩადენილ იქნა ორი ან მეტი დანაშაული) დაზარალებული პირის მაჩვენებელი ფიქსირდება თითოეულ მუხლთან მიმართებით. გარდა ამისა, როდესაც ხდება ბრალდებულის მიმართ უკვე წარდგენილი ბრალდების დაზუსტება (რაც პროცესუალურად გულისხმობს პროკურორის მიერ „პირის ბრალდების შესახებ“ ახალი დადგენილებისას გამოტანას), პროგრამული თვალსაზრისით, ეს მოცემულობა შესაძლოა აღქმულ იქნას დამოუკიდებელ დევნის დაწყებად, რაც ბუნებრივად ზრდის არასრულწლოვან დაზარალებულ პირთა საერთო მაჩვენებელს.

ადამიანის სიცოცხლისა და ჯანმრთელობისათვის საფრთხის შექმნა (სსკ-ის მუხლები: 127-136):

დაზარალდა 2 არასრულწლოვანი სსკ-ის 128-ე მუხლით გათვალისწინებული დანაშაულის ჩადენის შედეგად (განსაცდელში მიტოვება).

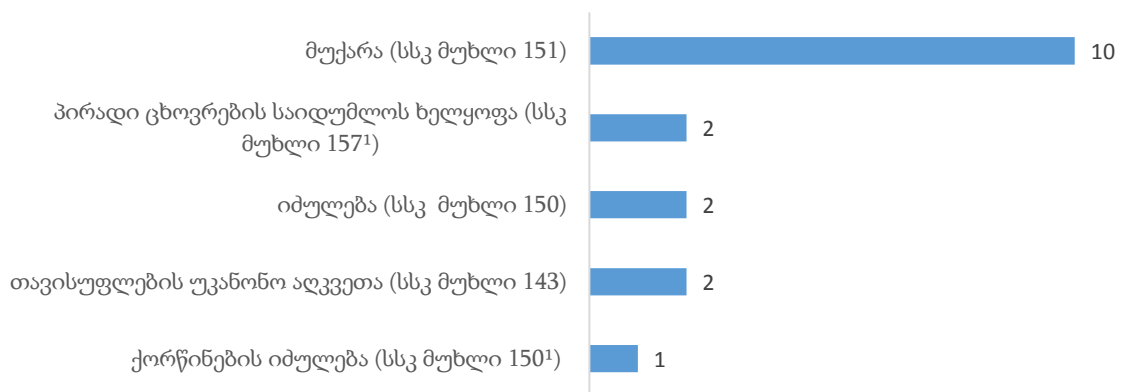
დანაშაული სქესობრივი თავისუფლებისა და ხელშეუხებლობის წინააღმდეგ (სსკ მუხლები 137-141):

დაზარალებული არასრულწლოვნები სქესობრივი თავისუფლებისა და ხელშეუხებლობის წინააღმდეგ მიმართულ დანაშაულებზე (2023 წლის აგვისტო)



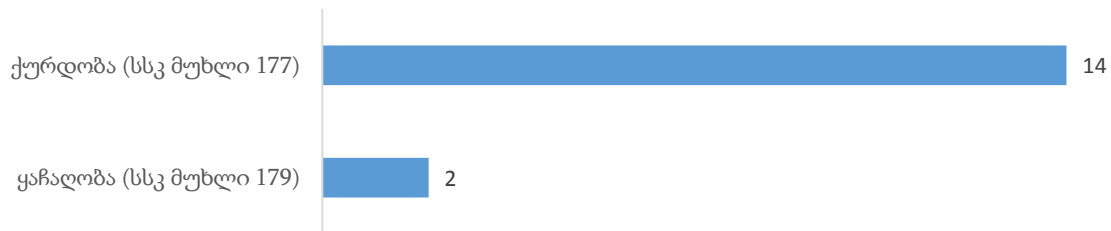
დანაშაული ადამიანის უფლებებისა და თავისუფლებების წინააღმდეგ (სსკ მუხლები 142-170):

დაზარალებული არასრულწლოვნები ადამიანის უფლებებისა და თავისუფლებების წინააღმდეგ მიმართულ დანაშაულებზე (2023 წლის აგვისტო)



დანაშაული საკუთრების წინააღმდეგ (სსკ მუხლები 177-189¹):

დაზარალებული არასრულწლოვნები საკუთრების წინააღმდეგ
მიმართულ დანაშაულებზე
(2023 წლის აგვისტო)



სატრანსპორტო დანაშაული (სსკ მუხლი 275-283):

დაზარალდა 17 არასრულწლოვანი სსკ-ის 276-ე მუხლით გათვალისწინებული დანაშაულის ჩადენის შედეგად (ტრანსპორტის მოძრაობის უსაფრთხოების ან ექსპლუატაციის წესის დარღვევა).

დანაშაული სასამართლო აქტების აღსრულების წინააღმდეგ (სსკ მუხლები 377-381²):

დაზარალდა 4 არასრულწლოვანი სსკ-ის 381¹ მუხლით გათვალისწინებული დანაშაულის ჩადენის შედეგად (დამცავი ან შემაკავებელი ორდერით გათვალისწინებული მოთხოვნების ან/და ვალდებულებების შეუსრულებლობა).

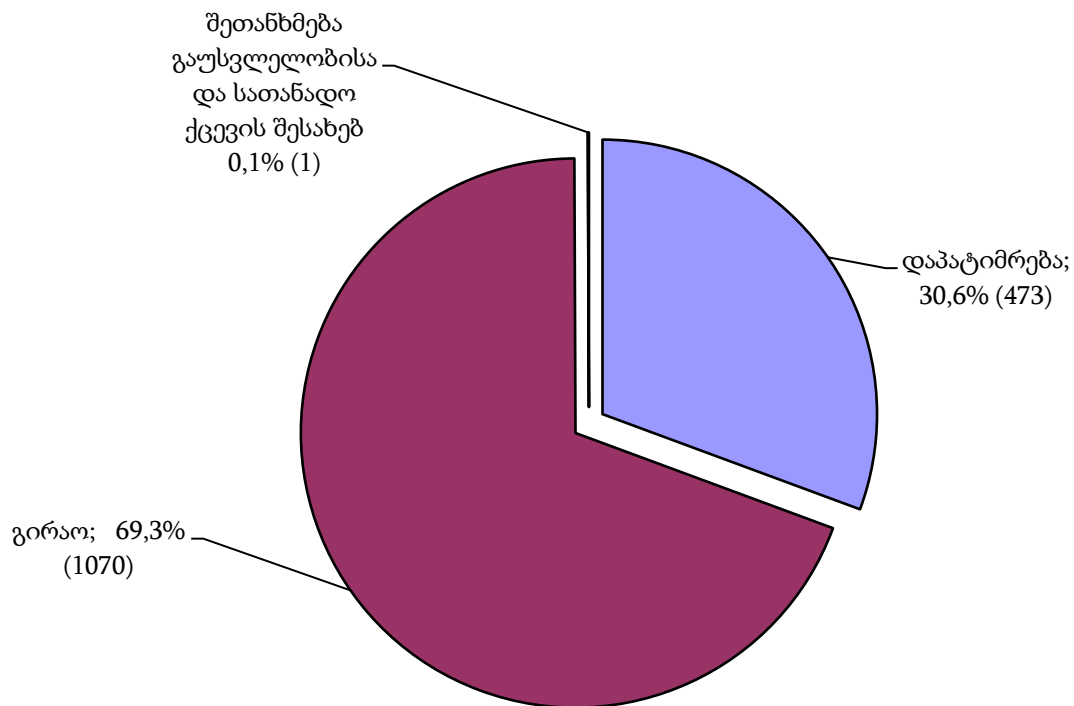
თავი III. სასამართლო სტატისტიკა

ნაწილი 7 - სასამართლოს მიერ შეფარდებული აღკვეთის ღონისძიებები

7.1 აღკვეთის ღონისძიებების შეფარდების შედეგები

2023 წლის აგვისტოში პირველი ინსტანციის სასამართლოების მიერ განხილულია საგამომიებო ორგანოებიდან აღკვეთის ღონისძიებების შეფარდებაზე შემოსული 1544 შუამდგომლობა. განხილული შუამდგომლობებიდან დაპატიმრების ხვედრითი წილი შეადგენს 30,6%-ს, გირაოს ხვედრითი წილი - 69,3%-ს, შეთანხმება გაუსვლელობისა და სათანადო ქცევის შესახებ - 0,1%-ს (იხ. დანართი ცხრილი №9).

განხილული შუამდგომლობები

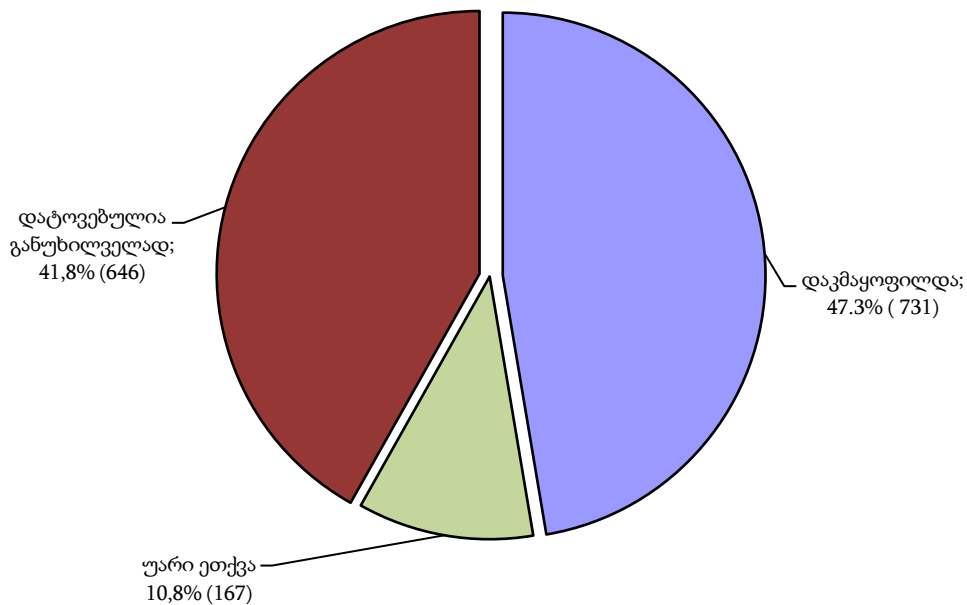


სულ განხილული შუამდგომლობებიდან სასამართლოს მიერ დაკმაყოფილებულ იქნა 731 შუამდგომლობა, ანუ 47,3%. მათ შორის: დაპატიმრების შეფარდებაზე განხილული შუამდგომლობებიდან სასამართლოს მიერ დაკმაყოფილებულ იქნა 64,1%, გირას შეფარდებაზე დაკმაყოფილებულ იქნა 39,9%.

დატოვებულია განუხილველად საპროცესო შეთანხმების დამტკიცების გამო საგამომიებო ორგანოებიდან 646 შუამდგომლობა, ანუ 41,8%.

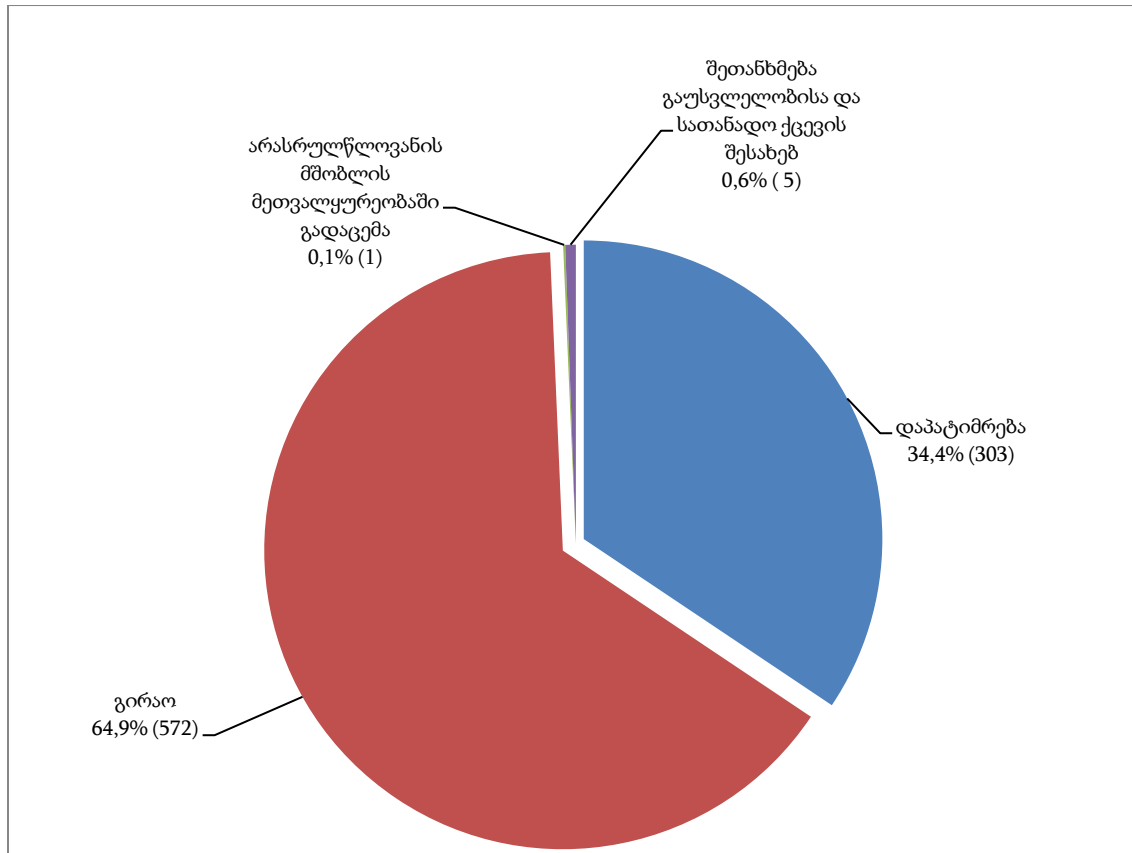
საგამომიებო ორგანოებიდან შემოსული შუამდგომლობებიდან უარი ეთქვა მოცემული შუამდგომლობის შეფარდებაზე და შეეფარდა სხვა აღკვეთის ღონისძიება, ან უარი ეთქვა შეფარდებაზე 167 შუამდგომლობას, ანუ 10,8%-ს;

შუამდგომლობების განხილვის შედეგი



2023 წლის აგვისტოში სულ შეფარდებული ალკვეთის ღონისძიებებიდან დაპატიმრებაზე მოდის 34,4% (303), გირაოზე - 64,9% (572), არასრულწლოვანი ბრალდებულის მშობლის მეთვალყურეობაში გადაცემაზე - 0,1% (1), გაუსვლელობისა და სათანადო ქცევის შესახებ შეთანხმებაზე - 0,6 % (5).

შეფარდებული ალკვეთის ღონისძიებები



2023 წლის აგვისტოში პირველი ინსტანციის სასამართლოების მიერ სულ შეფარდებული 881 ალკვეთის ღონისძიებიდან საპატიმრო იყო 303, ანუ 34,4%, ხოლო არასაპატიმრო - 578, ანუ 65,6%. არასაპატიმრო ალკვეთის ღონისძიებებში შეფარდებული გირაოს ხვედრითმა წილმა შეადგინა 98,9%.

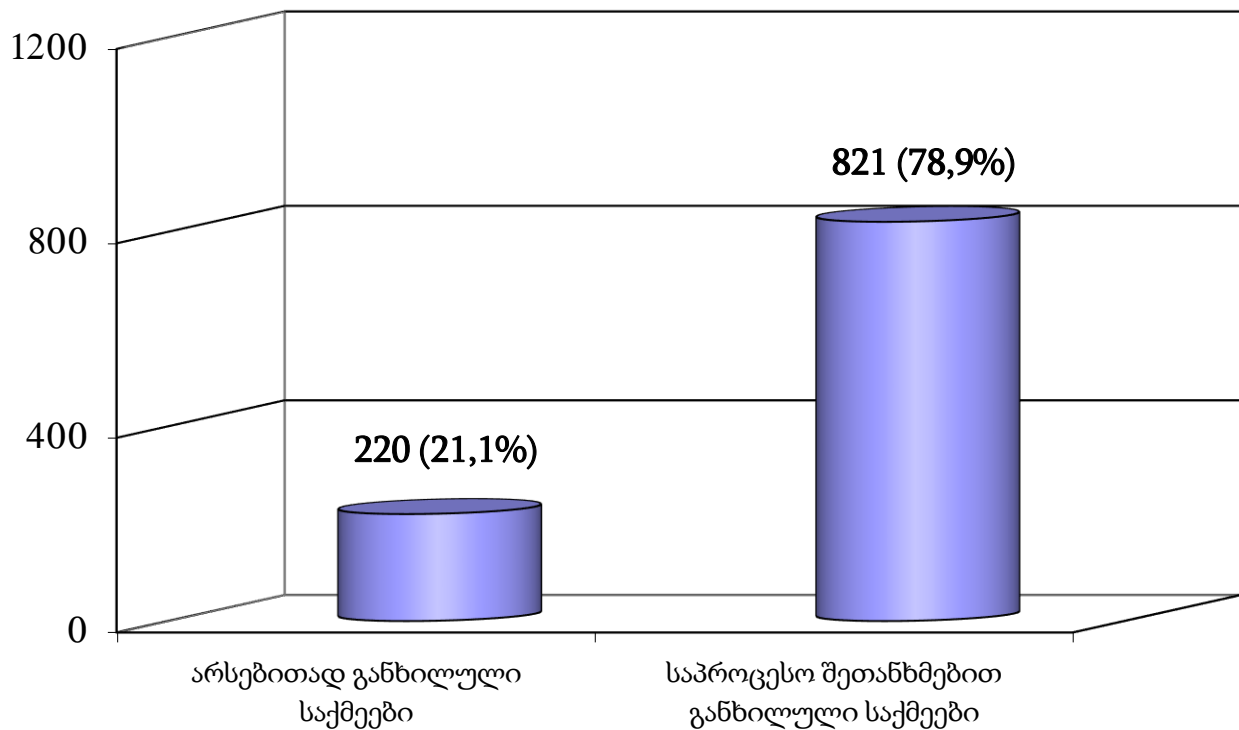
*ნაწილი 8 - პირველი ინსტანციის სასამართლოებში განხილული სისხლის
სამართლის საქმეები*

8.1 პირველი ინსტანციის სასამართლოების მიერ განხილულ საქმეთა საერთო რაოდენობა

2023 წლის აგვისტოში პირველი ინსტანციის სასამართლოებში განხილულია 1092 საქმე 1190 პირის მიმართ, აქედან განაჩენის გამოტანით განხილულია 1041 საქმე, ანუ 95,3%, შეწყდა 27 საქმე (2,5%), დაუბრუნდა პროკურატურას 24 საქმე, ანუ 2,2% (იხ. დანართი ცხრილი №10).

2023 წლის აგვისტოში განაჩენის გამოტანით განხილული საქმეებიდან საპროცესო შეთანხმებით განხილული იყო 821 საქმე (სულ განხილული საქმეების 78,9%) 890 პირის მიმართ (სულ განხილული პირების 78,1%), არსებითი განხილვით დამთავრდა 220 საქმე (შესაბამისად 21,1%) 249 პირის მიმართ (21,9%).

პირველი ინსტანციის სასამართლოებში არსებითად და საპროცესო შეთანხმებით განხილული საქმეების ხვედრითი წილი განაჩენის გამოტანით განხილულ საქმეებში



8.2 არსებითი განხილვით დამთავრებული საქმეები

2023 წლის აგვისტოში პირველი ინსტანციის სასამართლოებში არსებითი განხილვით დამთავრებული 220 საქმიდან გამამტყუნებელი განაჩენი გამოტანილ იქნა 185 საქმეზე, გამამართლებელი განაჩენი - 22 საქმეზე, ნაწილობრივ გამამართლებელი განაჩენი 13 საქმეზე (იხ. დანართი ცხრილი №11).

2023 წლის აგვისტოში სულ არსებითი განხილვით მსჯავრდებული, გამართლებული და შეწყვეტილი 276 პირიდან გამართლებულ პირთა ხვედრითი წილი შეადგენს 8,7%-ს, ნაწილობრივ გამართლებული პირების ხვედრითი წილი - 5,1%-ს, ხოლო იმ პირების ხვედრითი წილი, რომელთა მიმართ საქმე შეწყდა შეადგენს 9,8%-ს (იხ. დანართი ცხრილი №12)

8.3 საპროცესო შეთანხმებით განხილული საქმეები

2023 წლის აგვისტოში პირველი ინსტანციის სასამართლოებში სულ არსებითი განხილვის გარეშე შემოსული იყო 689 სისხლის სამართლის საქმე 714 პირის მიმართ. საპროცესო შეთანხმებით განაჩენი გამოტანილ იქნა 821 საქმეზე 890 პირის მიმართ. საპროცესო შეთანხმებით გამოტანილ განაჩენებში არსებითი განხილვით შემოსული საქმეების ხვედრითი წილი შეადგენს 19,3% (იხ. დანართი ცხრილი №13).

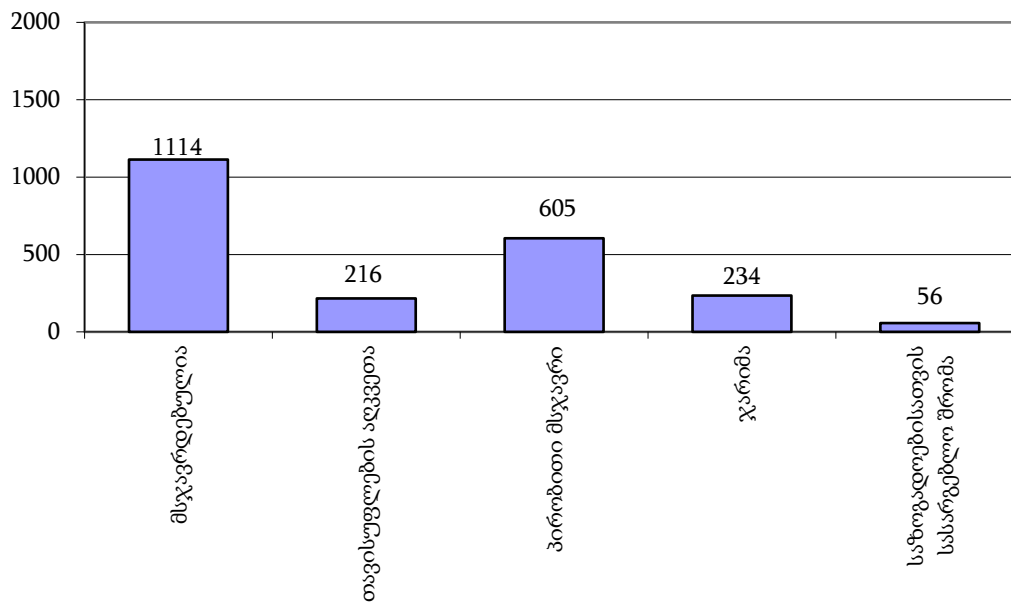
ნაწილი 9 - მსჯავრდებულები

9.1 მსჯავრდებულთა განაწილება სასჯელის ფორმების მიხედვით

2023 წლის აგვისტოში სულ მსჯავრდებული პირიდან:

- თავისუფლების აღკვეთა შეეფარდა 216 პირს, ანუ 19,4%-ს;
- პირობითი მსჯავრი შეეფარდა 605 პირს, ანუ 54,3%-ს;
- ჯარიმა შეეფარდა 234 პირს, ანუ 21,0%-ს;
- საზოგადოებისათვის სასარგებლო შრომა - 56 პირის, ანუ 5,0%.

მსჯავრდებულთა განაწილება სასჯელის ფორმების მიხედვით



2023 წლის აგვისტოში სულ მსჯავრდებული 1114 პირიდან მამაკაცი შეადგენდა 94,2%-ს, ხოლო ქალი 5,8%-ს.

ჯგუფურად ჩადენილი დანაშაულის ხვედრითი წილი შეადგენს 6,1%-ს. სოფლად ჩადენილი დანაშაული შეადგენს 28,1%-ს. სულ მსჯავრდებული პირებიდან სხვა სახელმწიფოს მოქალაქე იყო 7,8% (იხ. დანართი ცხრილი №14).

ასაკის მიხედვით მსჯავრდებულები ნაწილდება შემდეგნაირად:

- 14-17 წლის ასაკის მსჯავრდებულია 19 პირი, რაც შეადგენს 1,7%-ს,

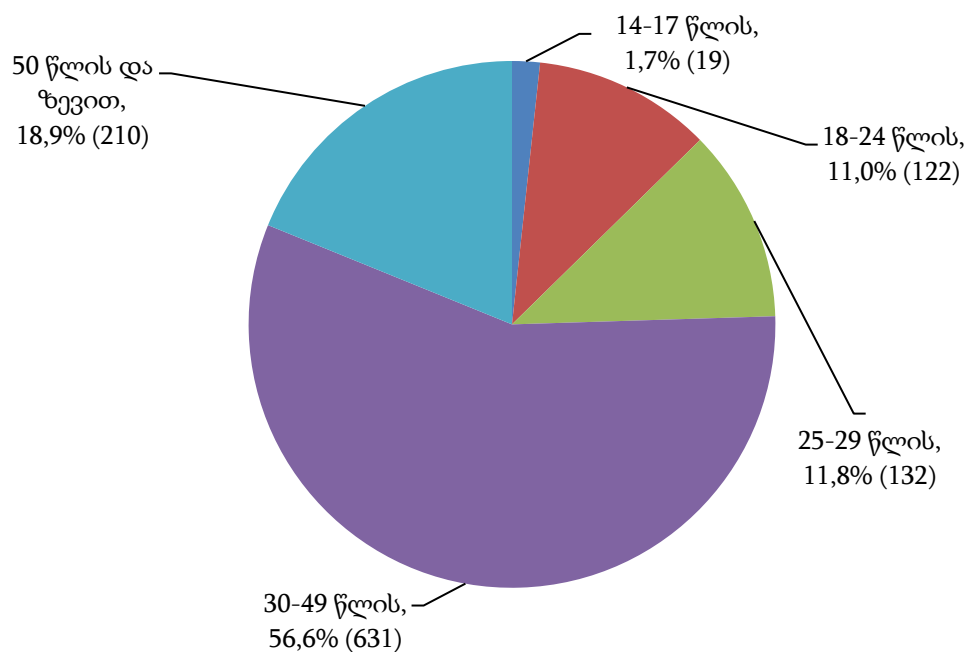
-18-24 წლის ასაკის - 122 პირი, ანუ 11,0%,

- 25-29 წლის ასაკის 132 პირი, ანუ 11,8%,

- 30-49 წლის ასაკის 631 პირი, ანუ 56,6%,

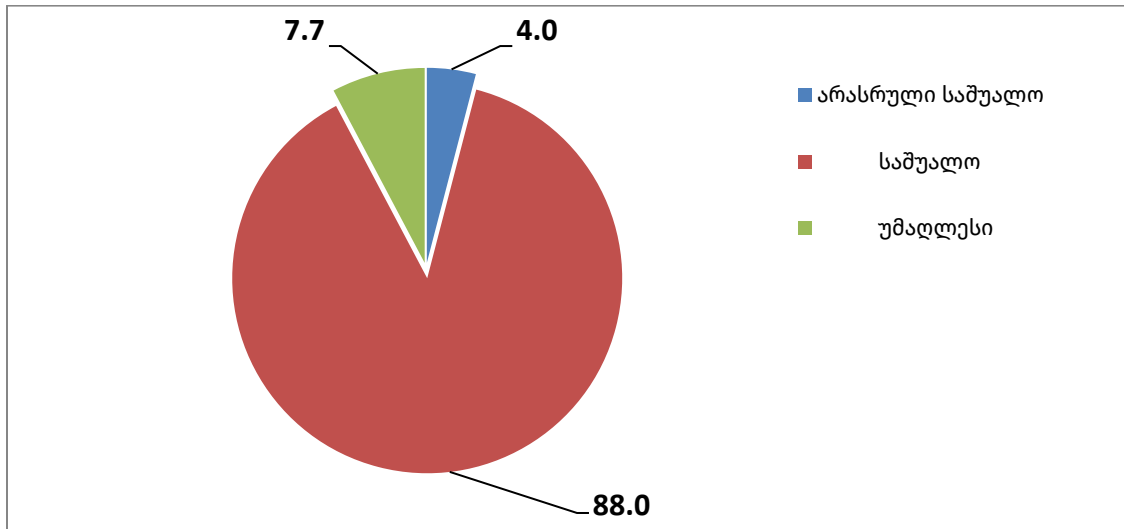
- 50 წლის ზევით ასაკის - 210 პირი, ანუ 18,9%.

მსჯავრდებულთა განაწილება ასაკის მიხედვით



მსჯავრდებულთა შორის არასრული საშუალო განათლების მქონეა 45 პირი, ანუ 4,0%, საშუალო განათლების მქონეა 980 პირი, ანუ 88,0%, უმაღლესი განათლების მქონეა 86 პირი, ანუ 7,7%.

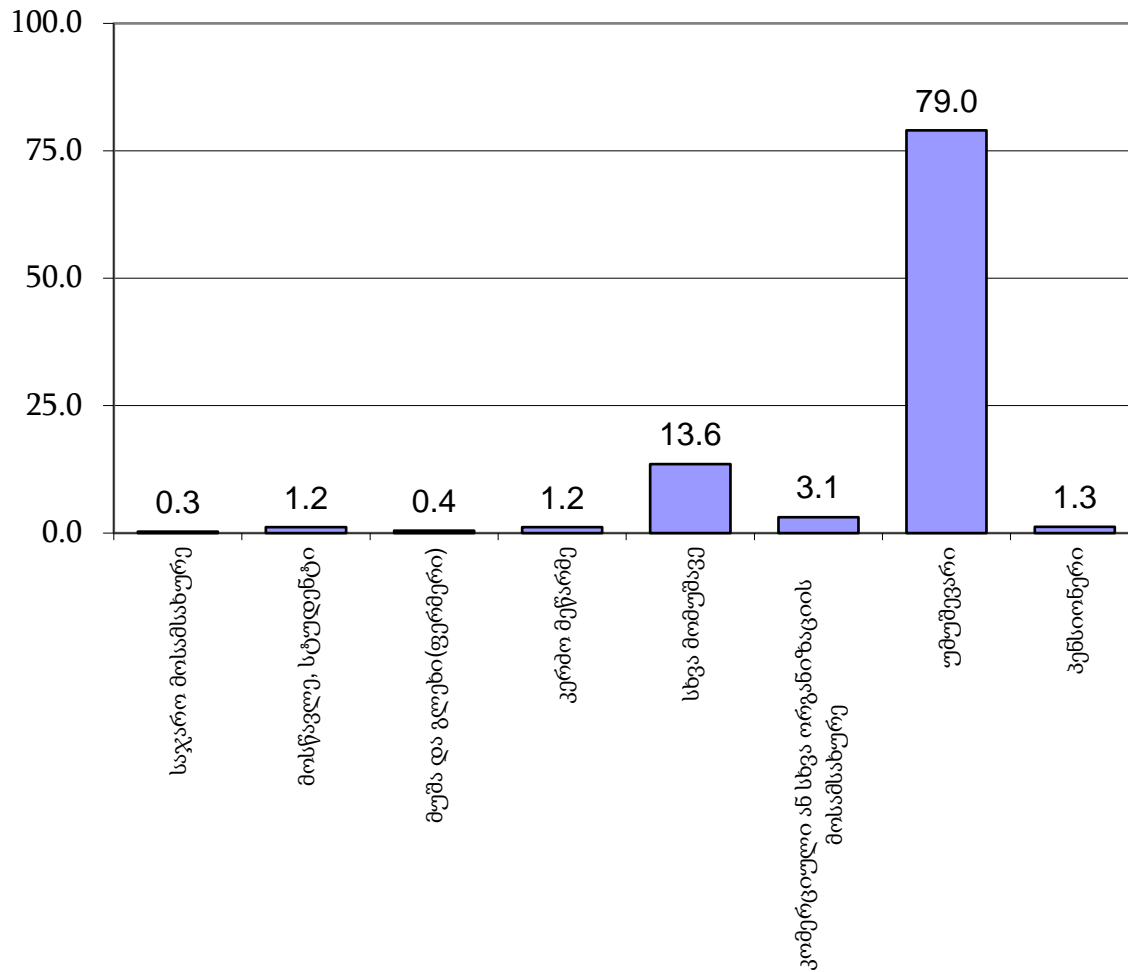
მსჯავრდებულთა განაწილება განათლების დონის მიხედვით



1114 მსჯავრდებული პირიდან:

- უმუშევარია 880, ანუ 79,0%
- კომერციული ან სხვა ორგანიზაციის მომუშავე 35, ანუ 3,1%
- სხვა მომუშავეა 151, ანუ 13,6%
- კერძო მეწარმეა 13, ანუ 1,2%
- მოსწავლე ან სტუდენტია 13, ანუ 1,2%
- საჯარო მოსამსახურეა 3, ანუ 0,3% და სხვა.

მსჯავრდებულთა გადანაწილება საქმიანობის მიხედვით
(პროცენტობით)



მოუხსნელი და გაუქარწყლებელი ნასამართლობის მქონეა მსჯავრდებულთა 8,1%.

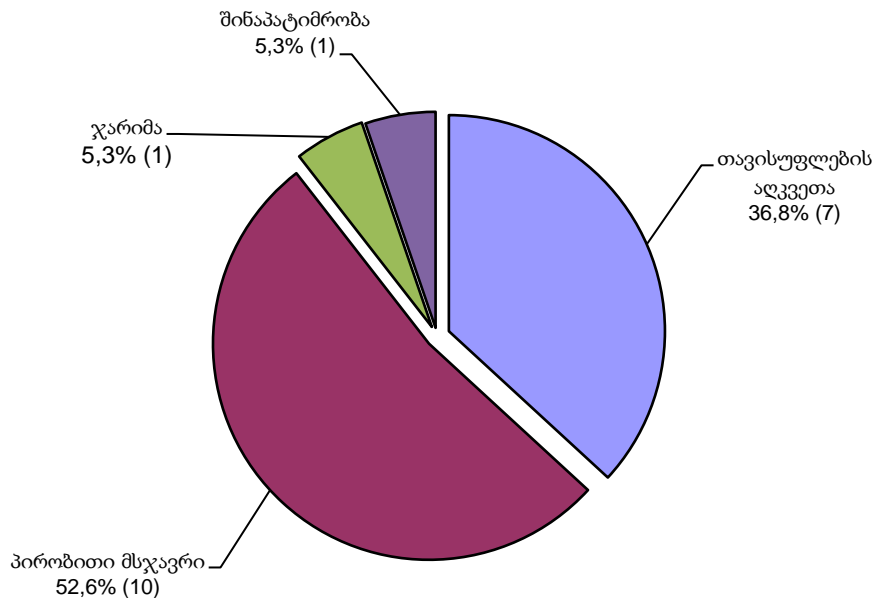
9.2 არასრულწლოვანი მსჯავრდებულები

2023 წლის აგვისტოში მსჯავრდებული იყო 19 არასრულწლოვანი, რაც შეადგენს აგვისტოში პირველი ინსტანციის სასამართლოებში სულ მსჯავრდებულ პირების 1,7%-ს.

არასრულწლოვანი მსჯავრდებულებიდან ვაჟი იყო 16, ანუ 84,2%, გოგონა 3, ანუ 15,8%; არ მუშაობდა და არ სწავლობდა 7 არასრულწლოვანი, ანუ სულ მსჯავრდებული არასრულწლოვნების 36,8% (იხ. დანართი ცხრილი №15).

2023 წლის აგვისტოში სულ მსჯავრდებული 19 არასრულწლოვანიდან თავისუფლების აღკვეთა შეეფარდა 7 პირს, ანუ 36,8%-ს, პირობითი მსჯავრი - 10 პირს, ანუ 52,6%-ს, ჯარიმა - 1 პირს, ანუ 5,3%-ს, შინაპატიმრობა - 1 პირს, ანუ 5,3%-ს.

არასრულწლოვან მსჯავრდებულთა განაწილება სასჯელების მიხედვით



მსჯავრდებული 19 არასრულწლოვანი პირი დანაშაულის სახეების მიხედვით ნაწილდება შემდეგნაირად:

- ქურდობისათვის მსჯავრი დაედო 8 პირს, ანუ 42,1%, მათ შორის თავისუფლების აღკვეთა შეეფარდა 3 პირს, ანუ 37,5%-ს;
- ძარცვისთვის მსჯავრი დაედო 3 პირს, ანუ 15,8%, მათ შორის თავისუფლების აღკვეთა არ შეეფარდა არც ერთ პირს;
- ყაჩაღობის, განზრახ მკვლელობის, ჯანმრთელობის განზრახ მძიმე დაზიანებისა და გაუპატიურებისთვის მსჯავრი დაედო თითო-თითო პირს, ანუ 5,3%, მათ შორის ყველას შეეფარდა თავისუფლების აღკვეთა და სხვა (იხ. დანართი ცხრილ №17).

რეგიონების მიხედვით არასრულწლოვანი მსჯავრდებულები ნაწილდებიან შემდეგნაირად:

- თბილისის საქალაქო სასამართლოს მიერ მსჯავრდებულ იქნა 11 არასრულწლოვანი, ანუ 57,9%;
- გურიის, სამეგრელოსა და აჭარის სასამართლოების მიერ მსჯავრდებულ იქნა ორ-ორი არასრულწლოვანი, ანუ 10,5%;
- იმერეთისა და ქვემო ქართლის სასამართლოების მიერ მსჯავრდებულ იქნა თითო-თითო არასრულწლოვანი, ანუ 5,3%; (იხ. დანართი ცხრილი №18).

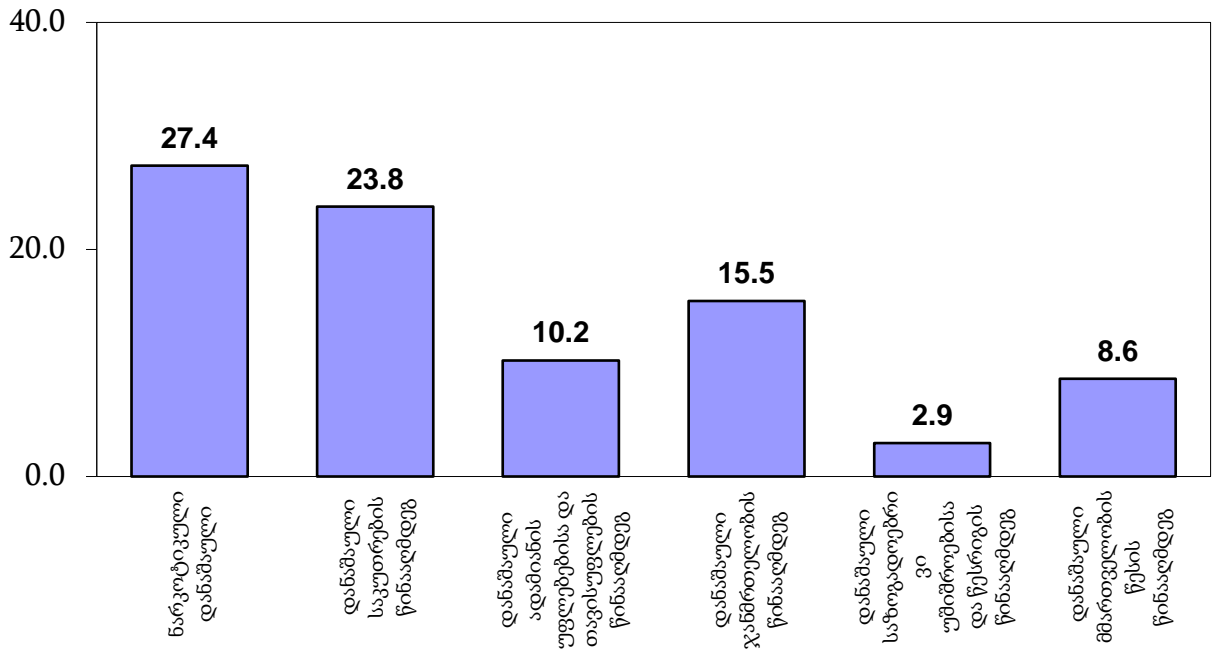
ნაწილი 10 - დანაშაული და შეფარდებული სასჯელები

10.1 დანაშაულისა და შეფარდებული სასჯელების რაოდენობა დანაშაულთა სახეების მიხედვით

2023 წლის აგვისტოში პირველი ინსტანციის სასამართლოების მიერ განაჩენის გამოტანით განხილულ იქნა 1041 საქმე 1139 პირის მიმართ. მსჯავრდებული 1114 (24 პირის მიმართ გამოტანილია გამამართლებელი განაჩენი, 1 პირის მიმართ გამოტანილია გამამტყუნებელი განაჩენი სასჯელის დაუნიშნავად) პირის მიერ ჩადენილი იყო 1603 დანაშაული, ხოლო დანაშაულის თითოეული ეპიზოდისათვის დანიშნულ იქნა 1750 სასჯელი (იხ. დანართი ცხრილი №19).

საანგარიშო პერიოდში მსჯავრდებული პირების მიერ ჩადენილ დანაშაულში ყველაზე მაღალი ხვედრითი წილი მოდის: ნარკოტიკულ დანაშაულზე - 27,4% (439), საკუთრების წინააღმდეგ მიმართულ დანაშაულზე - 23,8% (381), ჯანმრთელობის წინააღმდეგ დანაშაულზე - 15,5% (248), დანაშაული ადამიანის უფლებებისა და თავისუფლების წინააღმდეგ - 10,2% (164), მმართველობის წესის წინააღმდეგ დანაშაულზე - 8,6% (138), დანაშაული საზოგადოებრივი უშიშროებისა და წესრიგის წინააღმდეგ - 2,9% (47) და სხვა.

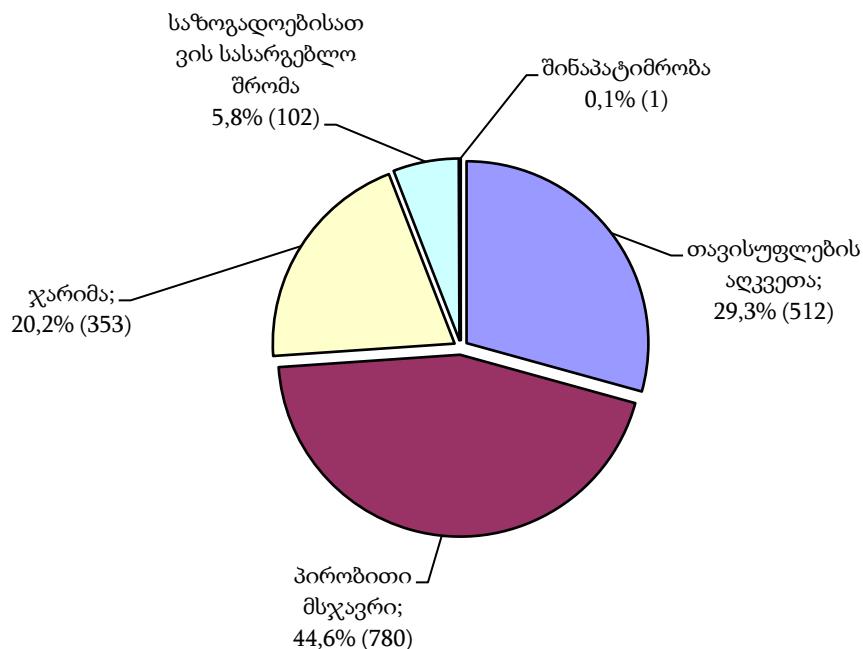
**მსჯავრდებული პირების მიერ ჩადენილი დანაშაულების სტრუქტურა
(პროცენტობით)**



2023 წლის აგვისტოში დანაშაულის თითოეული ეპიზოდისათვის დანიშნული 1750 სასჯელიდან:

- თავისუფლების აღკვეთა შეადგენს 29,3%-ს (512);
- პირობითი მსჯავრი 44,6%-ს (780);
- ჯარიმა 20,2%-ს (353);
- საზოგადოებისათვის სასარგებლო შრომა 5,8%-ს (102);
- შინაპატიმრობა 0,1%-ს (1).

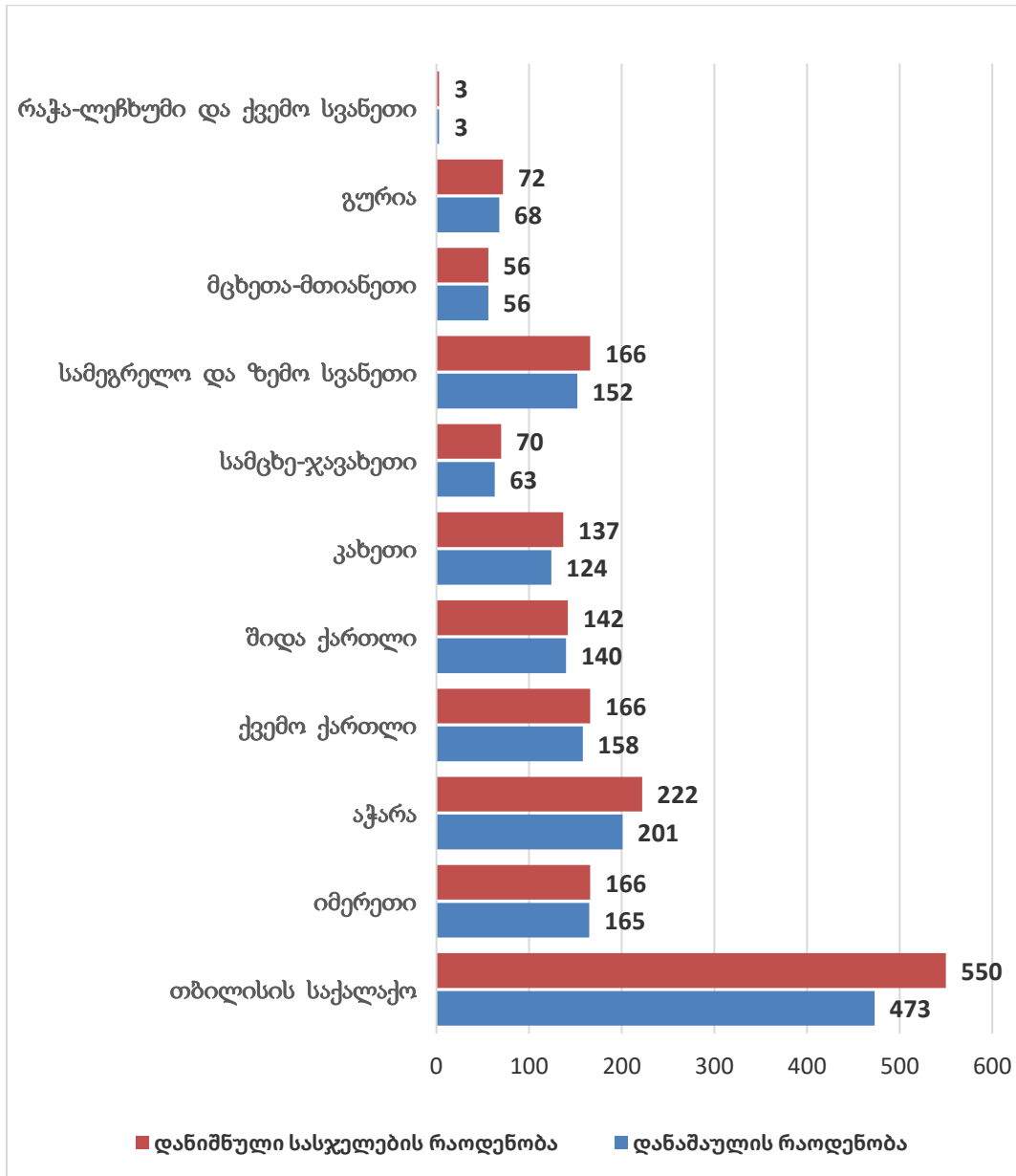
დანაშაულის თითოეული ეპიზოდისათვის დანიშნული სასჯელების სტრუქტურა



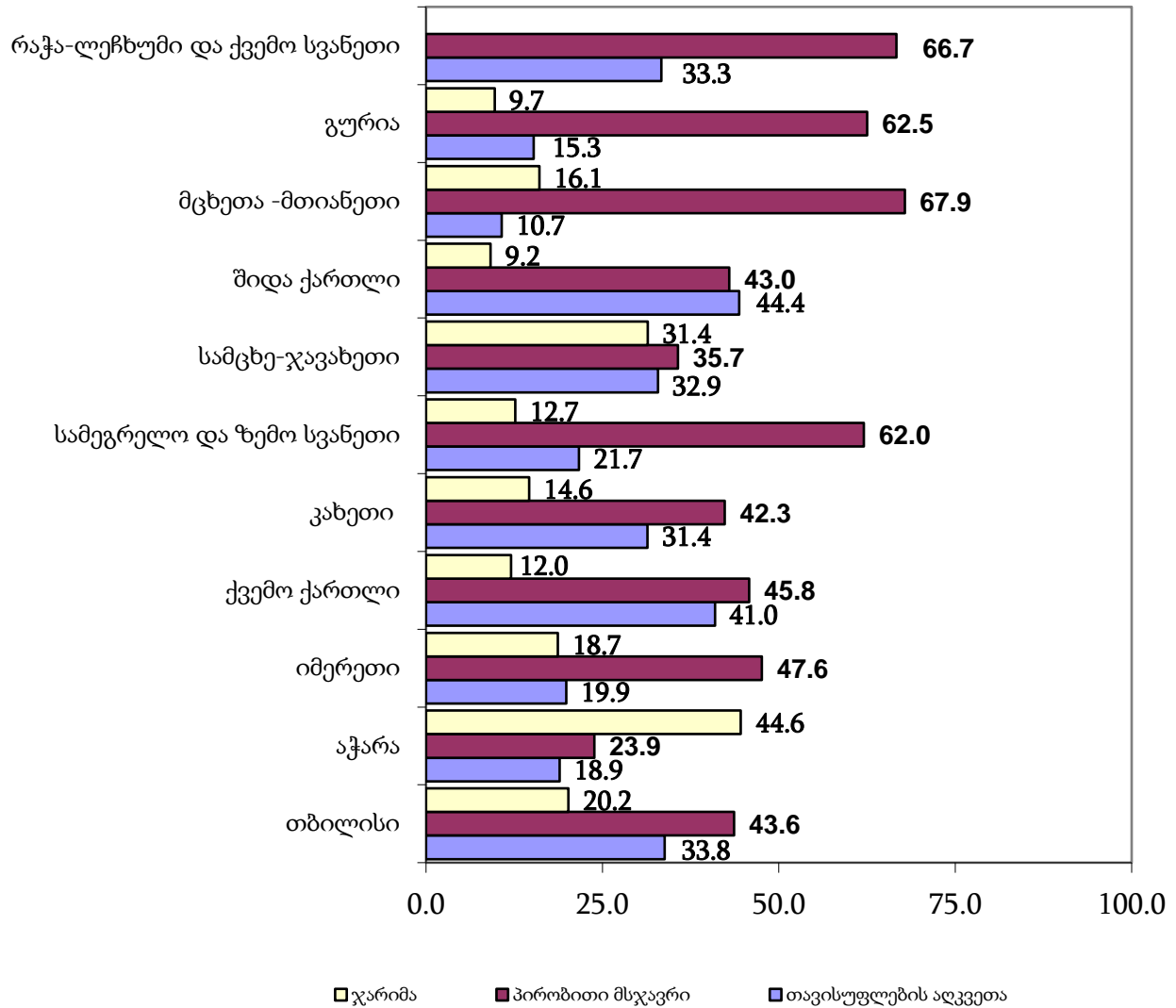
10.2 დანაშაულისა და დანიშნული სასჯელების რაოდენობა რეგიონების მიხედვით

2023 წლის აგვისტოში პირველი ინსტანციის სასამართლოებში დანაშაულის თითოეული ეპიზოდისათვის შეფარდებული სასჯელებიდან 550, ანუ 31,4% მოდის თბილისის საქალაქო სასამართლოზე, აჭარის სასამართლოებზე - 222, ანუ 12,7%, იმერეთის სასამართლოებზე - 166, ანუ 9,5%, ქვემო ქართლის სასამართლოებზე - 166 ანუ 9,5%, სამეგრელოს სასამართლოებზე - 166, ანუ 9,5%, შიდა ქართლის სასამართლოებზე - 142, ანუ 8,1%, კახეთის სასამართლოებზე - 137, ანუ 7,8% და სხვა (იხ. დანართი ცხრილი №21).

ჩადენილი დანაშაულისა და დანიშნული სასჯელების განაწილება რეგიონების მიხედვით



ჩადენილი დანაშაულებისათვის დანიშნული სასჯელების ფორმების
სტრუქტურა რეგიონალურ ჭრილში (პროცენტობით)



თითოეული დანაშაულისათვის შეფარდებულ სასჯელის ღონისძიებებში თავისუფლების აღკვეთის მაღალი ხვედრითი წილი მოდის: შიდა ქართლზე - 44,4%, ქვემო ქართლზე - 41,0%, თბილისზე - 33,8%, რაჭაზე - 33,3%, სამცხე-ჯავახეთზე - 32,9%, კახეთზე - 31,4% და ა.შ.

პირობითი მსჯავრის მაღალი ხვედრითი წილი მოდის: მცხეთა-მთიანეთზე - 67,9%, რაჭაზე - 66,7%, გურიაზე - 62,5%, სამეგრელოზე - 62,0%, იმერეთზე - 47,6%, ქვემო ქართლზე - 45,8% და ა.შ.

ჯარიმის მაღალი ხვედრითი წილით გამოირჩევა: აჭარა - 44,6%, სამცხე-ჯავახეთი - 31,4%, თბილისი - 20,2%, იმერეთი - 18,7%, მცხეთა - 16,1% და სხვა.

თავი IV. პენიტენციური სისტემის სტატისტიკა¹

ნაწილი 11 - საქართველოს იუსტიციის სამინისტროს მმართველობის სფეროში მოქმედი სახელმწიფო საქვეუწყებო დაწესებულების - სპეციალური პენიტენციური სამსახური

11.1 ბრალდებულთა და მსჯავრდებულთა სქესობრივ-ასაკობრივი ჯგუფები

ბრალდებულთა და მსჯავრდებულთა საერთო რაოდენობის შედარება

საქართველოს მოსახლეობის რაოდენობასთან სქესობრივ ჭრილში

2023 წლის 31 აგვისტოს მდგომარეობით, პენიტენციური დეპარტამენტის დაწესებულებებში განთავსებული იყო სულ 9 750 პირი, მათ შორის 9 423 კაცი და 327 ქალი.

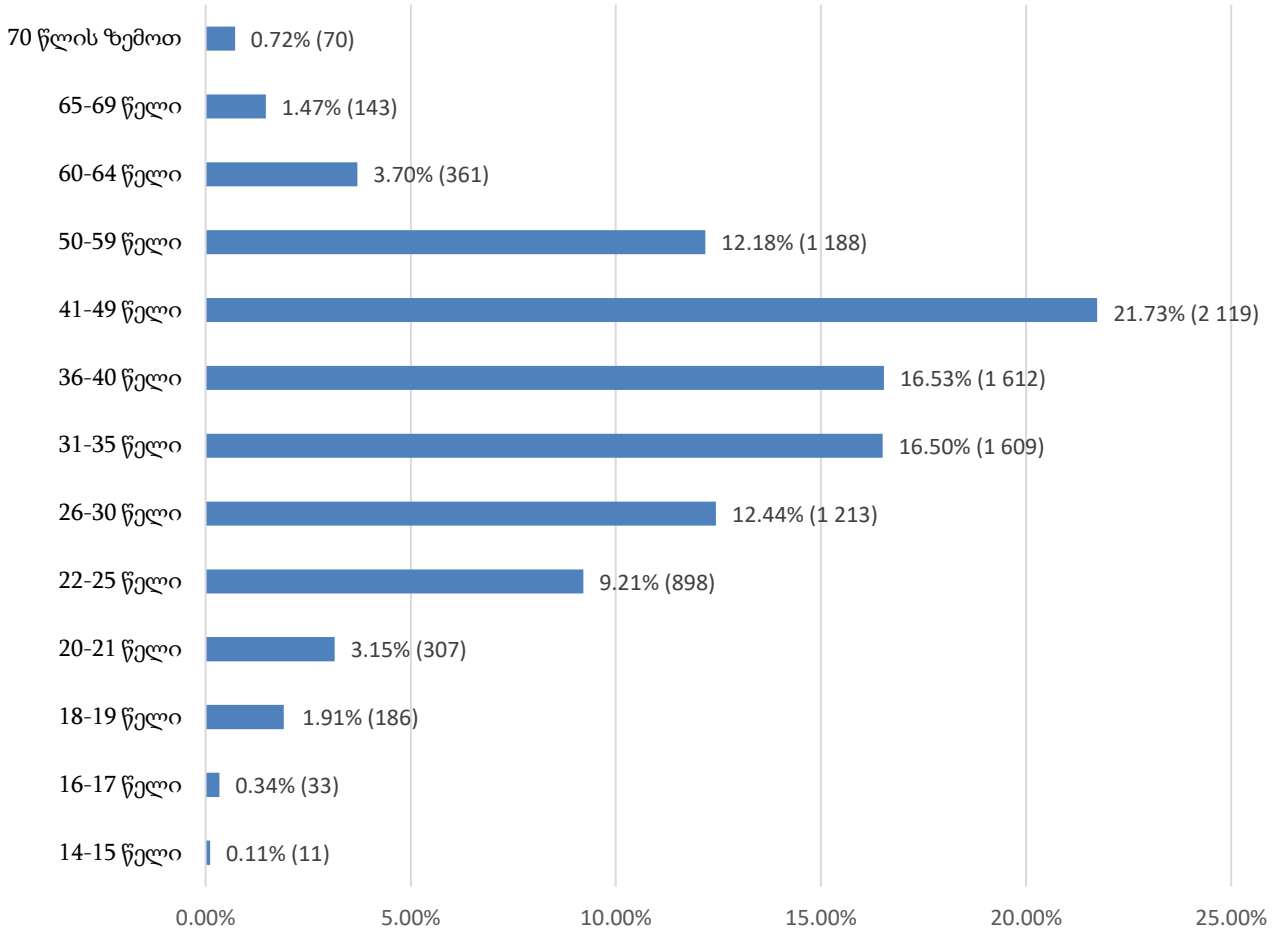
სპეციალური პენიტენციური სამსახურის მონიტორინგის დეპარტამენტის სტატისტიკის სამმართველოში ყოველთვიურად ხდება ბრალდებულებისა და მსჯავრდებულების საერთო რაოდენობის პროცენტული შედარება, საქართველოს სტატისტიკის ეროვნული სამსახურის მიერ 2023 წლის პირველი იანვრის მონაცემებით დაფიქსირებულ საქართველოს მოსახლეობის რაოდენობასთან. ქვეყნის მოსახლეობის აღნიშნულ რაოდენობასთან, მ/წლის 31 აგვისტოს პენიტენციური დეპარტამენტის მონაცემების შედარების შედეგად, ბრალდებულებისა და მსჯავრდებულების საერთო რიცხვმა (9 750) ქვეყნის მოსახლეობის საერთო რაოდენობის (3 736 357) 0.26% შეადგინა. მამრობითი სქესის ბრალდებულებისა და მსჯავრდებულების რაოდენობა (9 423) ქვეყნის მამრობითი სქესის მოსახლეობის (1 793 820) 0.53%-ს, ხოლო მდედრობითი სქესის ბრალდებულებისა და მსჯავრდებულების რაოდენობა (327) ქვეყნის მდედრობითი სქესის მოსახლეობის (1 942 537) 0.02%-ს შეადგენს (იხ. დანართი, ცხრილი №22).

ბრალდებულთა და მსჯავრდებულთა რაოდენობა სქესობრივ-ასაკობრივ ჯგუფებში

2023 წლის აგვისტოს თვეში, სქესობრივ-ასაკობრივ ჭრილში ბრალდებულთა და მსჯავრდებულთა საერთო რაოდენობის ყველაზე მეტი ხვედრითი წილი სრულწლოვან კაცებზე მოდიოდა (9 380). ქვემოთ მოცემულია ყველა დაწესებულებაში განთავსებულ ბრალდებულთა და მსჯავრდებულთა საერთო რაოდენობის ამსახველი დიაგრამები, სადაც უფრო დეტალურად არის ნაჩვენები სქესობრივი და ასაკობრივი ჯგუფების პროცენტული წილის ურთიერთმიმართება (იხ. დანართი, ცხრილი №23, №24, №25):

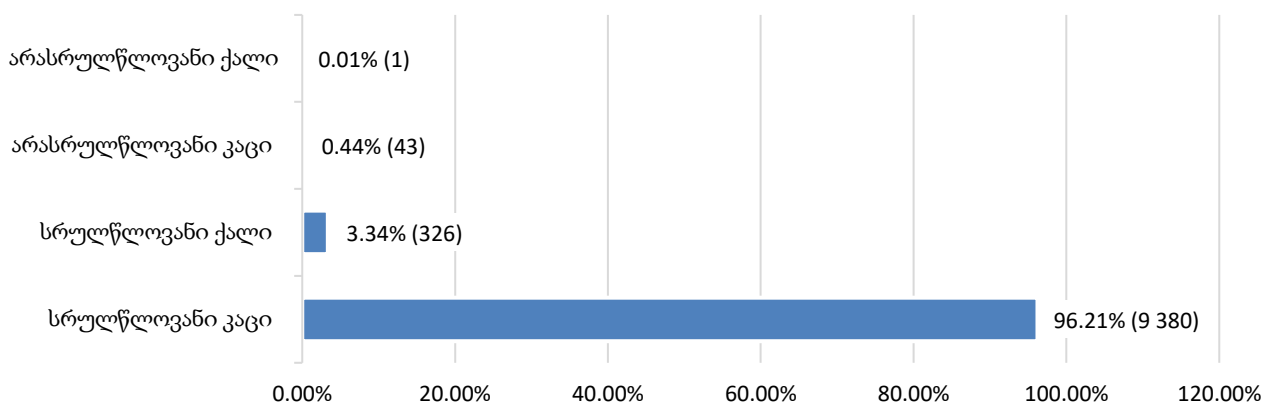
¹ ანგარიში მომზადებულია 2023 წლის 31 აგვისტოს მდგომარეობით არსებულ მონაცემებზე დაყრდნობით.

**ბრალდებულები და მსჯავრდებულები
ასაკობრივ ჯგუფში**



როგორც მოცემული დიაგრამიდან ჩანს, 41-49 წლამდე ასაკის ბრალდებულები და მსჯავრდებულები საერთო რაოდენობის ყველაზე დიდი პროცენტული მაჩვენებლით ხასიათდებიან.

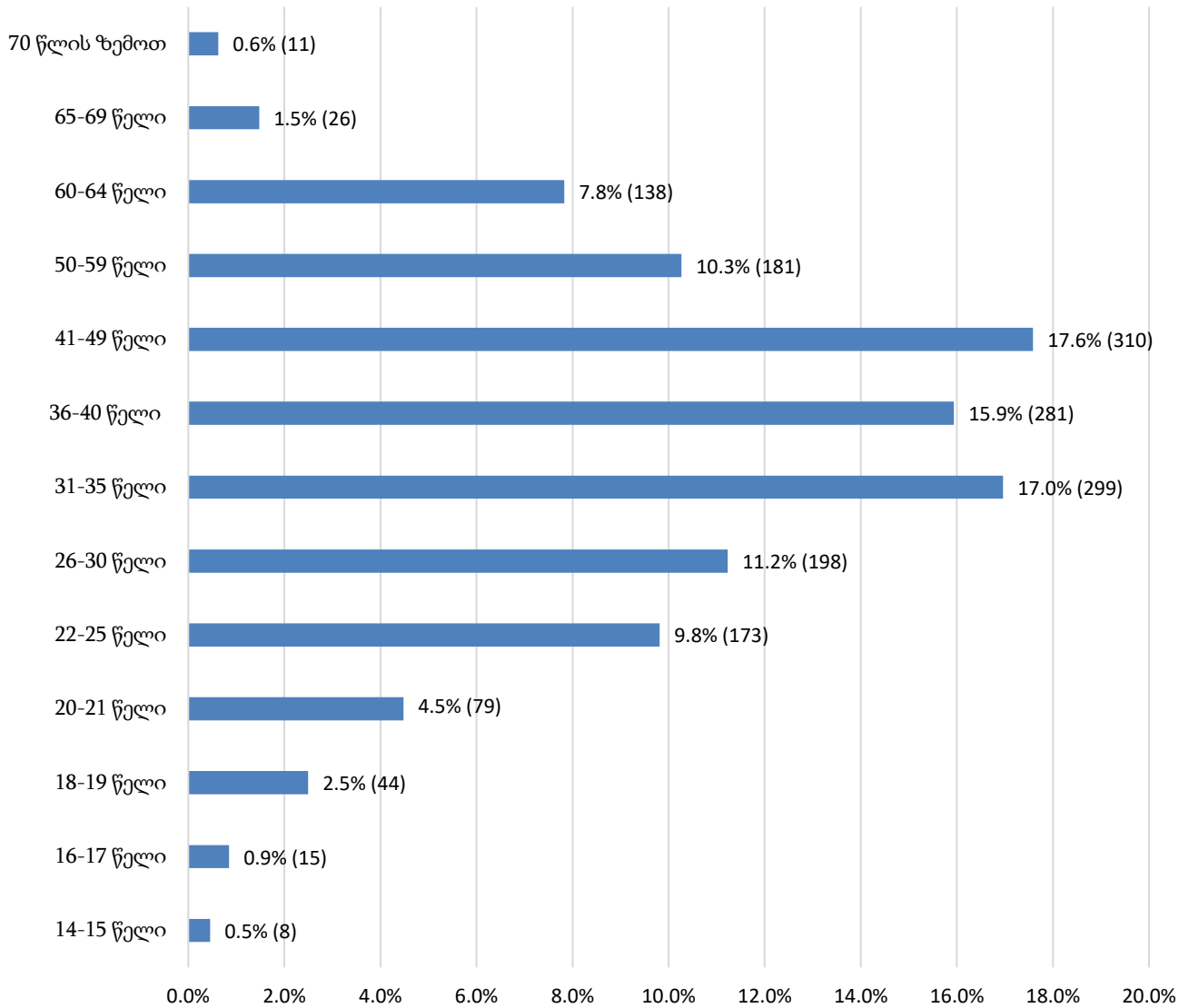
**ბრალდებულები და მსჯავრდებულები
სქესობრივ-ასაკობრივ ჯგუფში**



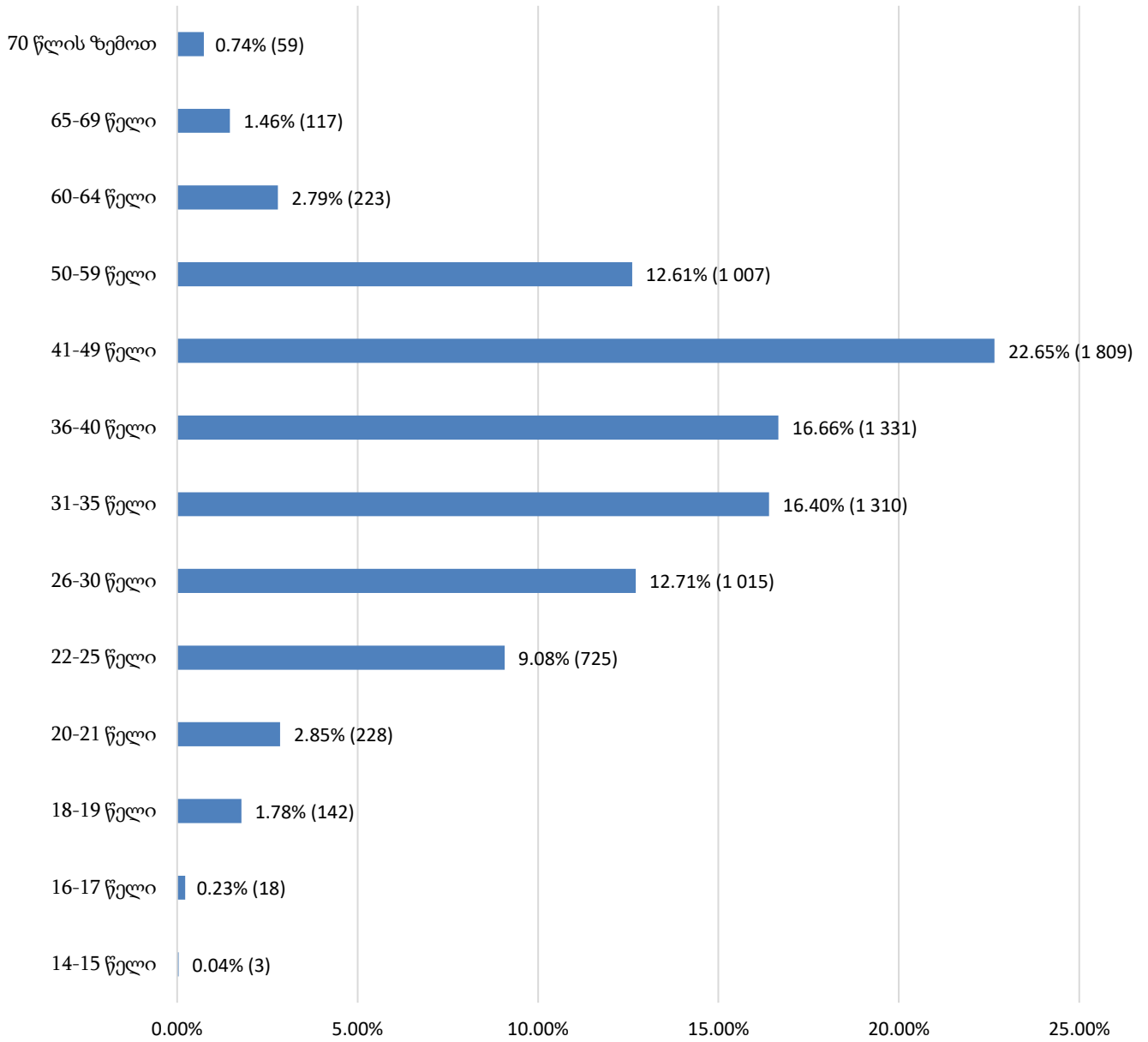
ბრალდებულთა და მსჯავრდებულთა ასაკობრივი კატეგორიები

2023 წლის აგვისტოს ბოლოს, პენიტენციურ სისტემაში განთავსებული იყო სულ 9 750 პირი (მათ შორის: ბრალდებული - 1 763; მსჯავრდებული - 7 987). მათი კლასიფიცირება ასაკობრივი კატეგორიების მიხედვით მოცემულია შემდეგ დიაგრამებზე (იხ. დანართი, ცხრილი №27):

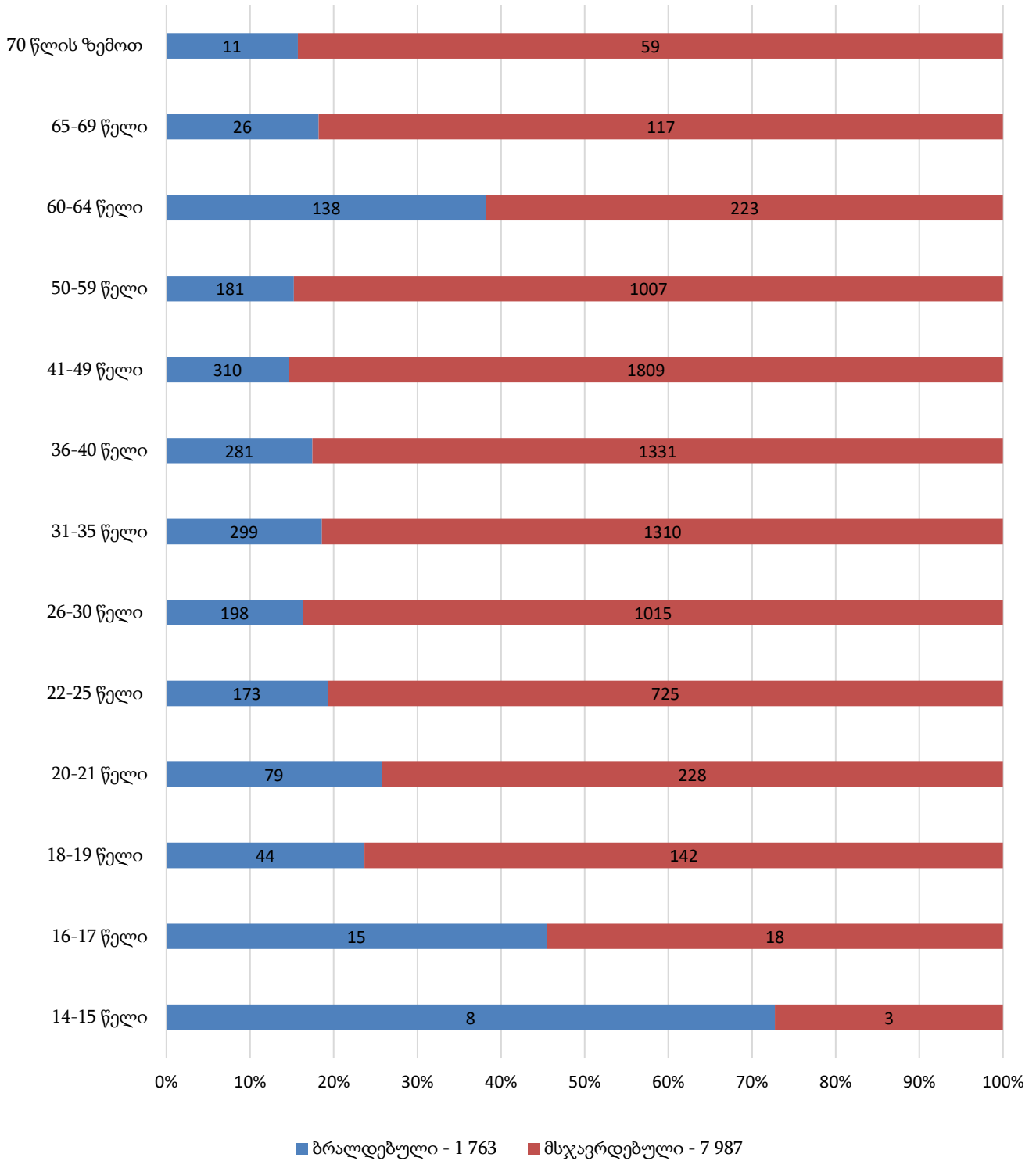
ბრალდებულთა ასაკობრივი კატეგორიები



მსჯავრდებულთა
ასაკობრივი კატეგორიები



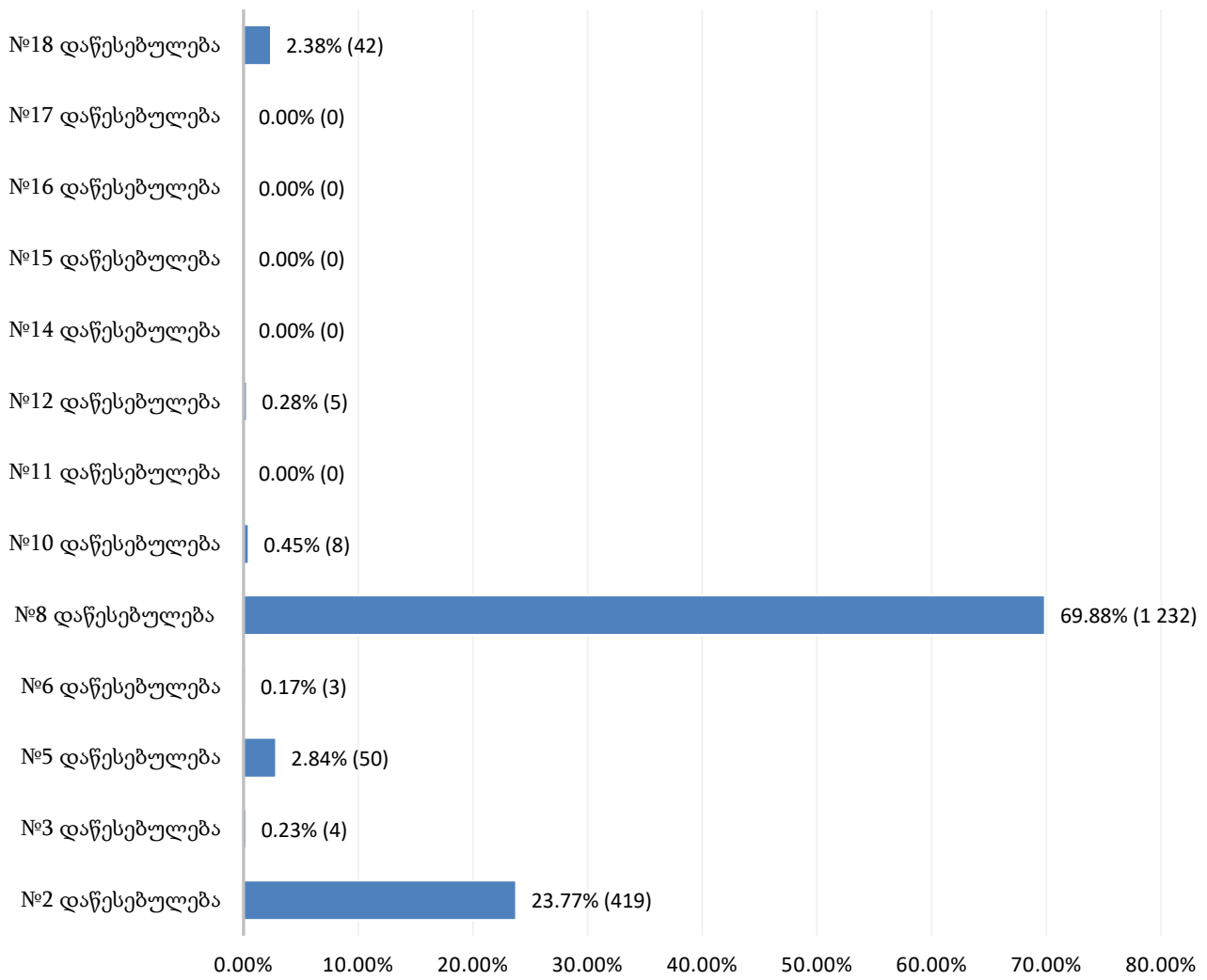
ბრალდებულთა და მსჯავრდებულთა
ასაკობრივი კატეგორიები (საერთო)



ბრალდებულები და მსჯავრდებულები პენიტენციურ დაწესებულებებში

საერთო შეფარდებით დაწესებულებებში განთავსებულ პირთა 18.1%-ს ბრალდებულები შეადგენდნენ. საანგარიშო პერიოდში, 8 პენიტენციურ დაწესებულებაში სულ 1 763 ბრალდებული ირიცხებოდა. დაწესებულებებს შორის მათი ხვედრითი წილი შემდეგნაირად ნაწილდება (იხ. დანართი, ცხრილი №28):

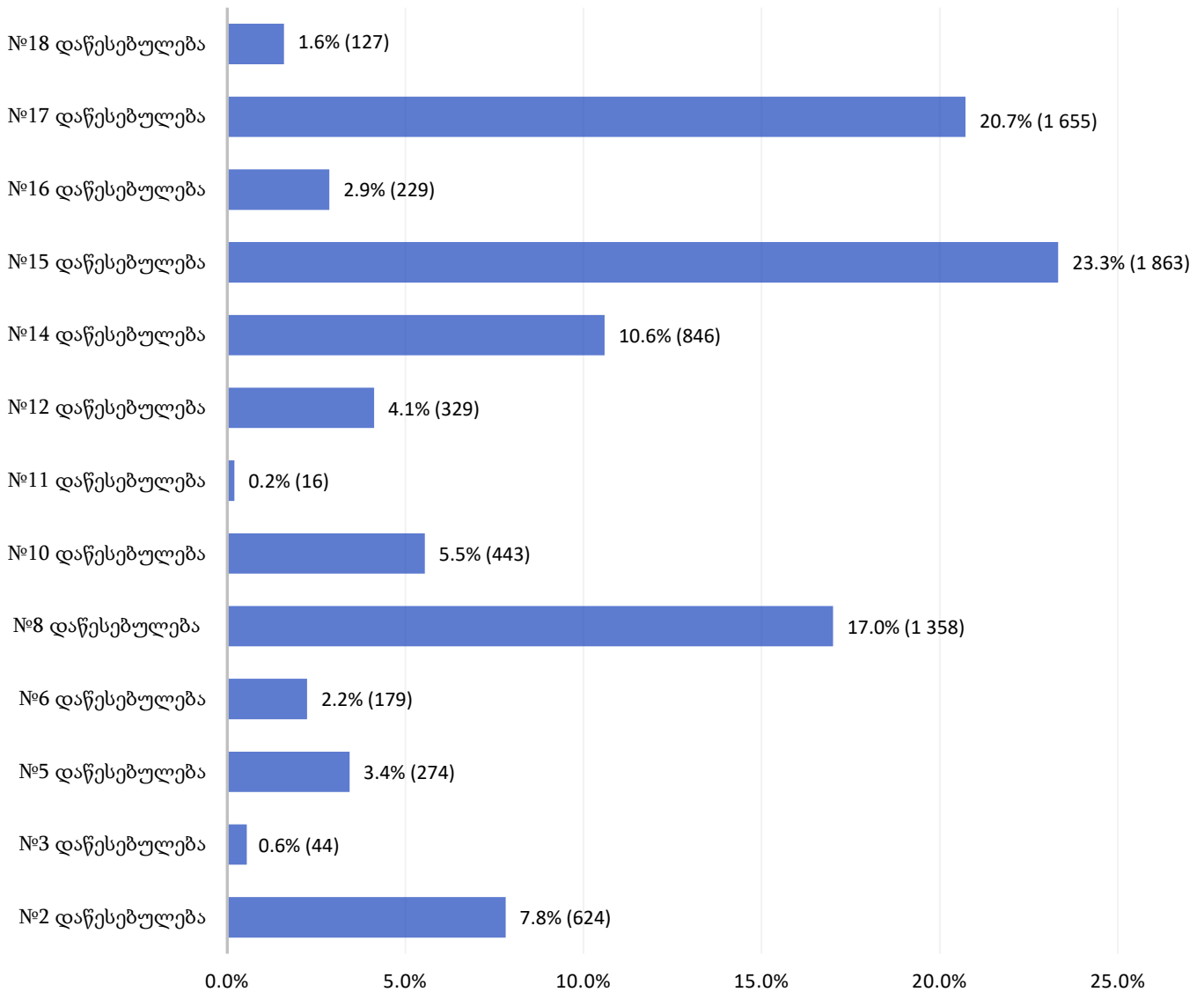
ბრალდებულები დაწესებულებებში



როგორც ზემოთ მოცემული დიაგრამიდან ჩანს, აღნიშნულ პერიოდში ყველაზე მეტი ბრალდებული №8 დაწესებულებაში ირიცხებოდა.

საერთო რაოდენობასთან შეფარდებით დაწესებულებებში განთავსებულ პირთა 81.9%-ს მსჯავრდებულები შეადგენდნენ. 2023 წლის აგვისტოს ბოლოს, 13 პენიტენციურ დაწესებულებაში სულ 7 987 მსჯავრდებული ირიცხებოდა. დაწესებულებებს შორის მათი ხვედრითი წილი შემდეგნაირად ნაწილდება (იხ. დანართი, ცხრილი №28):

მსჯავრდებულები დაწესებულებებში

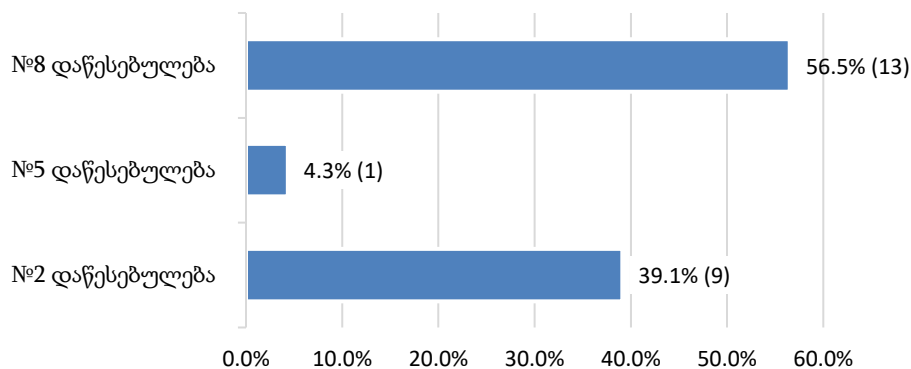


როგორც ზემოთ მოცემული დიაგრამიდან ჩანს, საანგარიშო პერიოდში ყველაზე მეტი მსჯავრდებული №15 დაწესებულებაში ირიცხებოდა.

11.2 არასრულწლოვანი ბრალდებულები და მსჯავრდებულები

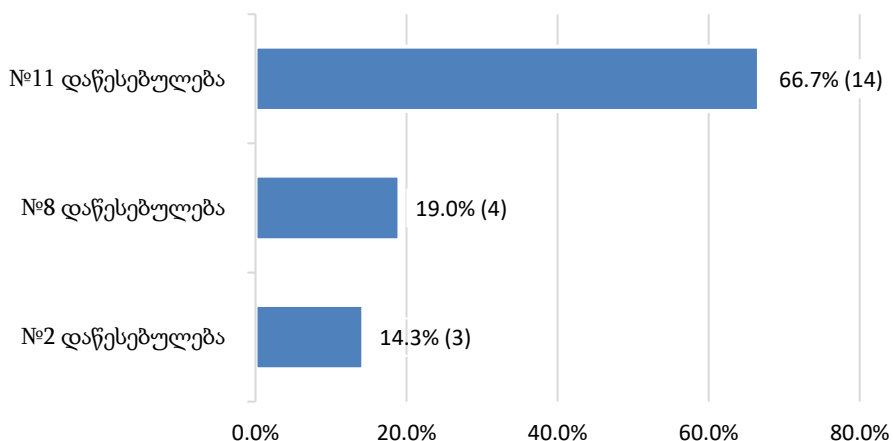
2023 წლის აგვისტოს ბოლოს, პენიტენციურ სისტემაში განთავსებული არასრულწლოვანი ბრალდებულებისა და მსჯავრდებულების რიცხვი (44) ბრალდებულთა და მსჯავრდებულთა საერთო რაოდენობის 0.5%-ს შეადგენდა. არასრულწლოვანთა შორის 23 ბრალდებულია, მათ შორის 1 მდედრობითი სქესის. მათი რიცხვი ბრალდებულთა საერთო რაოდენობის 1.3%-ს, ხოლო არასრულწლოვანი ბრალდებულებისა და მსჯავრდებულების საერთო რაოდენობის 52.3%-ს შეადგენს. ქვემოთ მოცემულია დაწესებულებებში მათი განაწილების ამსახველი სურათი (იხ. დანართი, ცხრილი №26):

არასრულწლოვანი ბრალდებულები დაწესებულებებში



არასრულწლოვანთა შორის 21 მსჯავრდებულია, ყველა მამრობითი სქესის. მათი რიცხვი, მსჯავრდებულთა საერთო რაოდენობის 0.3%-ს, ხოლო არასრულწლოვანი ბრალდებულებისა და მსჯავრდებულების საერთო რაოდენობის 47.7%-ს შეადგენს. პენიტენციურ დაწესებულებებში მათი საერთო რაოდენობის განაწილების მაჩვენებელი გამოსახულია ქვემოთ მოცემულ დიაგრამაზე (იხ. დანართი, ცხრილი №26):

არასრულწლოვანი მსჯავრდებულები დაწესებულებებში



11.3 ბრალდებულთა და მსჯავრდებულთა განთავსების დადგენილი ლიმიტები

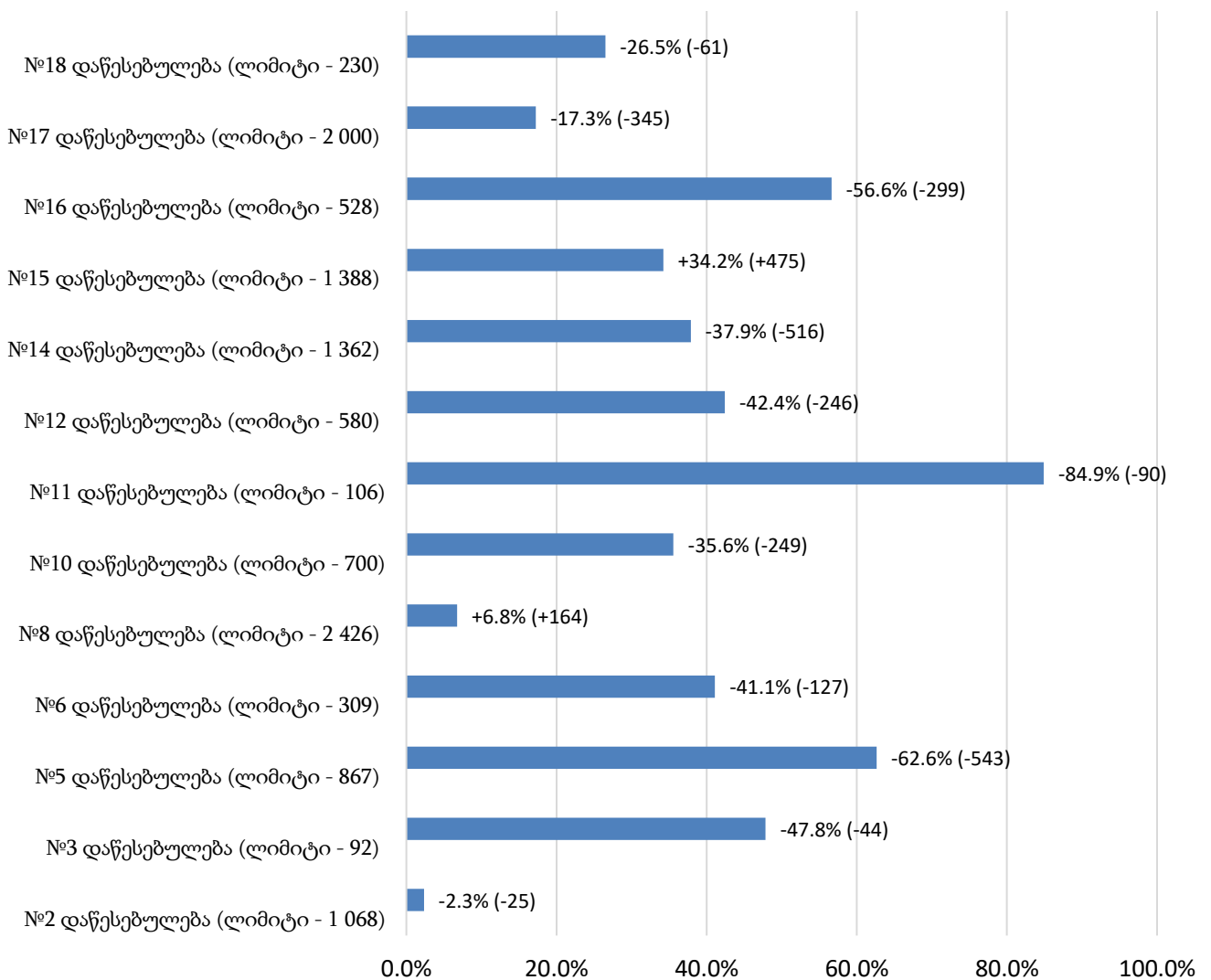
„საქართველოს სასჯელაღსრულებისა და პრობაციის სამინისტროს პენიტენციური დაწესებულებების შესახებ“ საქართველოს სასჯელაღსრულებისა და პრობაციის მინისტრის 2015 წლის 27 აგვისტოს №106 ბრძანებით² დადგენილია ბრალდებულთა და მსჯავრდებულთა განთავსების რაოდენობრივი ლიმიტი, თითოეული დაწესებულებისთვის. დაწესებულებებში განთავსებულ პირთა რაოდენობის შედარება, განთავსების ლიმიტირებულ რაოდენობასთან ხდება თითოეულ დაწესებულებასთან მიმართებაში.

² 2015 წლის 27 აგვისტოს №106 ბრძანებაში ლიმიტებთან დაკავშირებით ბოლო ცვლილება შევიდა 2020 წლის 4 აგვისტოს.

პენიტენციურ სისტემას დაქვემდებარებულ 13 დაწესებულებაში არსებული საპატიმრო ადგილების საერთო ლიმიტირებული რაოდენობა 11 656-ს შეადგენს. 2023 წლის 31 აგვისტოს მონაცემებით, დაწესებულებებში განთავსებულ ბრალდებულთა და მსჯავრდებულთა საერთო რაოდენობა (9 750) დადგენილ ლიმიტზე 1 906 ერთეულით (16.4%) ნაკლებია. ამ მხრივ, განსხვავებული მდგომარეობაა სხვადასხვა დაწესებულებებში.

ქვემოთ მოცემულ დიაგრამაზე ასახულია დაწესებულებების ჩამონათვალი დადგენილი ლიმიტებით, სადაც პროცენტული მაჩვენებლის შემდეგ ფრჩხილებში მოცემულია შესაბამისი სხვაობის ამსახველი ციფრი. ამდენად, საანგარიშო პერიოდისათვის, თითოეულ დაწესებულებაში განთავსებულ ბრალდებულთა და მსჯავრდებულთა რაოდენობის დადგენილ ლიმიტზე ნაკლებობა/მეტობა დიაგრამაზე გამოსახულია როგორც რაოდენობრივი, ასევე პროცენტული მაჩვენებლის სახით (იხ. დანართი, ცხრილი №29):

ბრალდებულთა და მსჯავრდებულთა რაოდენობის შედარება დაწესებულებებში განთავსების დადგენილ ლიმიტებთან (ნაკლებობის/მეტობის მაჩვენებლებით)

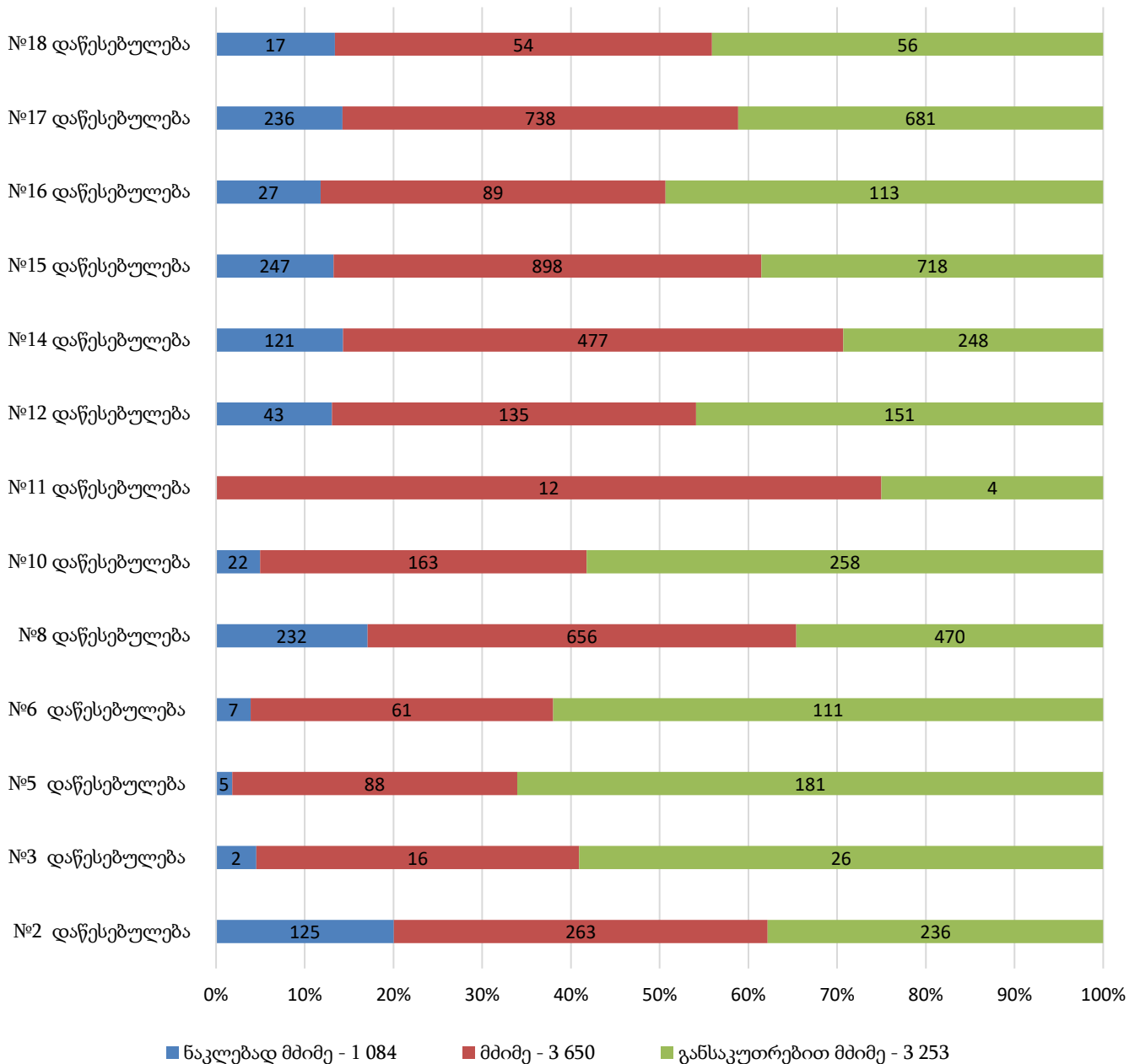


როგორც მოცემული დიაგრამიდან ჩანს, მ/წლის აგვისტოს თვეში, დადგენილ ლიმიტთან შედარებით, მეტობის მაჩვენებელი №8 და №15 დაწესებულებებში დაფიქსირდა.

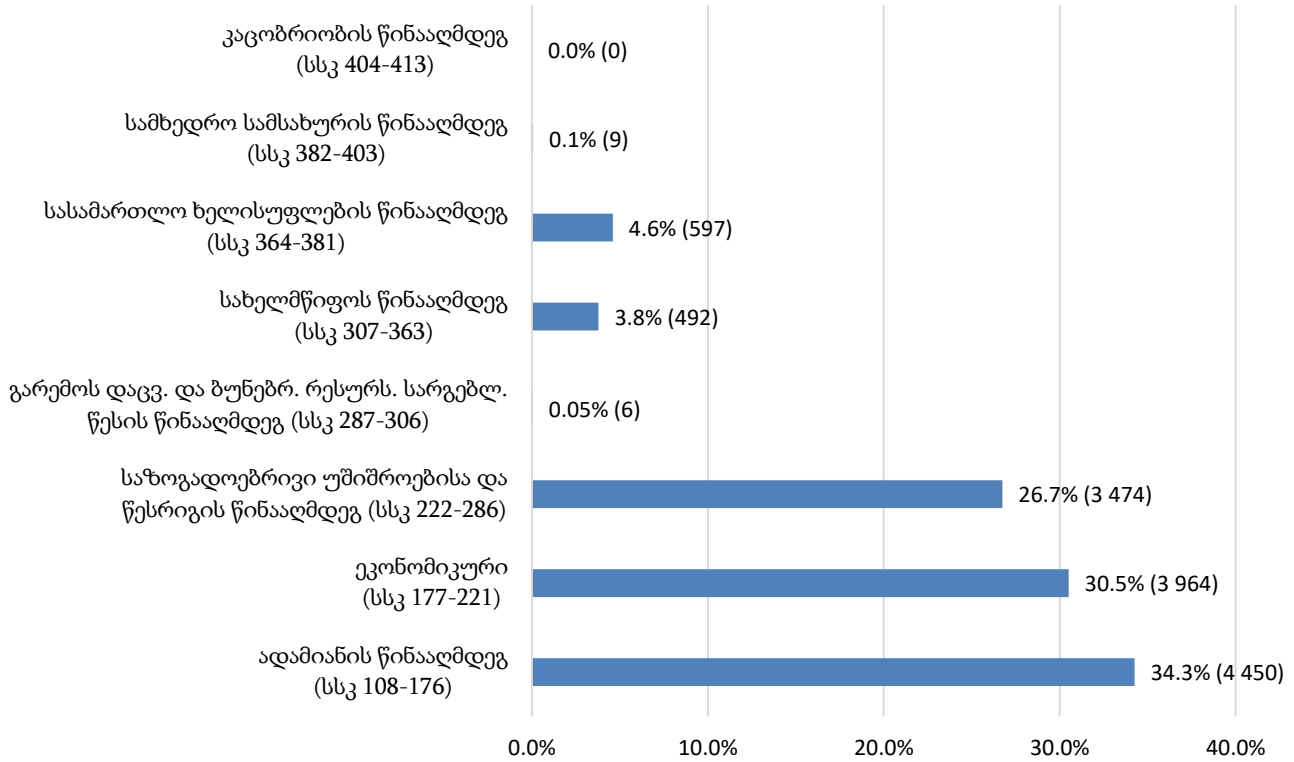
11.4 მსჯავრდებულები დანაშაულის კატეგორიისა და სახეობის მიხედვით

2023 წლის აგვისტოს ბოლოს, პენიტენციურ დაწესებულებებში განთავსებული მსჯავრდებულები, ბრალდებულებისა და მსჯავრდებულების საერთო რაოდენობის 81.9%-ს შეადგენდა. მათგან, უმეტესობას მძიმე დანაშაულისთვის მსჯავრდებული პირები (3 650) წარმოადგენდნენ. ასევე, დიდი ხვედრითი წილით განისაზღვრებოდა განსაკუთრებით მძიმე დანაშაულისთვის მსჯავრდებული პირების (3 253) რაოდენობაც. რაც შეეხება მსჯავრდებულთა გადანაწილებას დანაშაულის სახეობის მიხედვით, უნდა აღინიშნოს, რომ მათი უმრავლესობა ადამიანის წინააღმდეგ ჩადენილი (4 450) და ეკონომიკური (3 964) დანაშაულისათვის იხდის სასჯელს. ასევე, მაღალი მაჩვენებლით ხასიათდება საზოგადოებრივი უშიშროებისა და წესრიგის წინააღმდეგ (3 474) ჩადენილი დანაშაული (იხ. დანართი, ცხრილი №30, №31):

მსჯავრდებულები
დანაშაულის კატეგორიის მიხედვით დაწესებულებებში



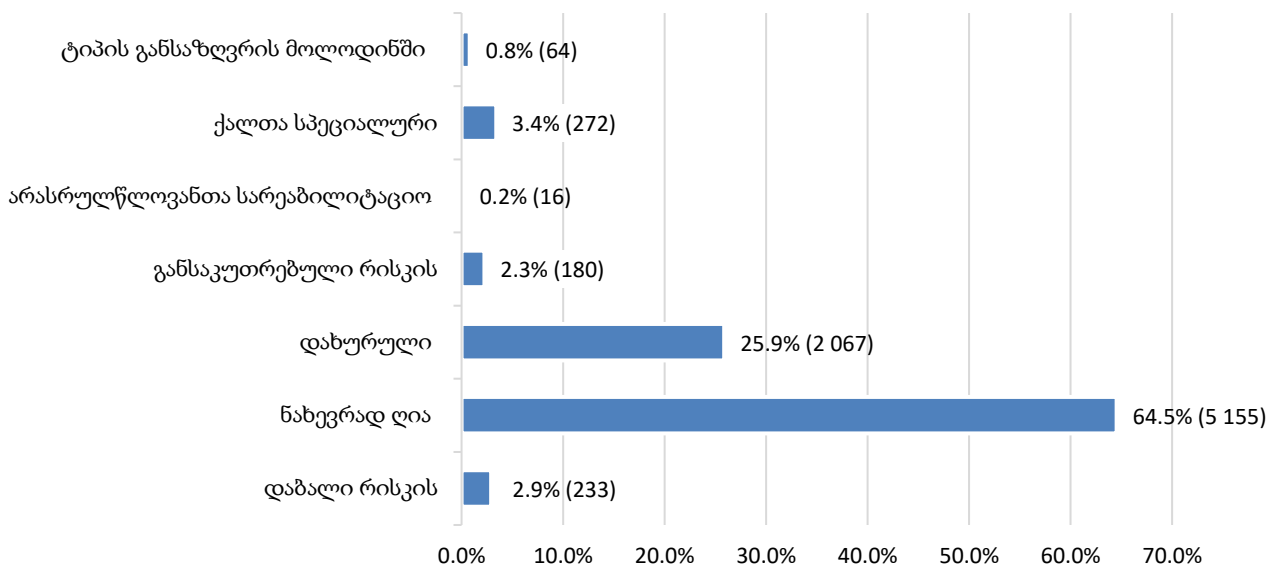
**მსჯავრდებულები
დანაშაულის სახეობის მიხედვით**



11.5 მსჯავრდებულები დაწესებულების ტიპის მიხედვით

2023 წლის 31 აგვისტოს მდგომარეობით, დაწესებულების ტიპი განესაზღვრა 7 923 მსჯავრდებულს, ხოლო აღნიშნულის მოლოდინშია 64. მათი გადანაწილება დაწესებულების ტიპის მიხედვით შემდეგნაირია (იხ. დანართი, ცხრილი №32):

**მსჯავრდებულები
დაწესებულების ტიპის მიხედვით**

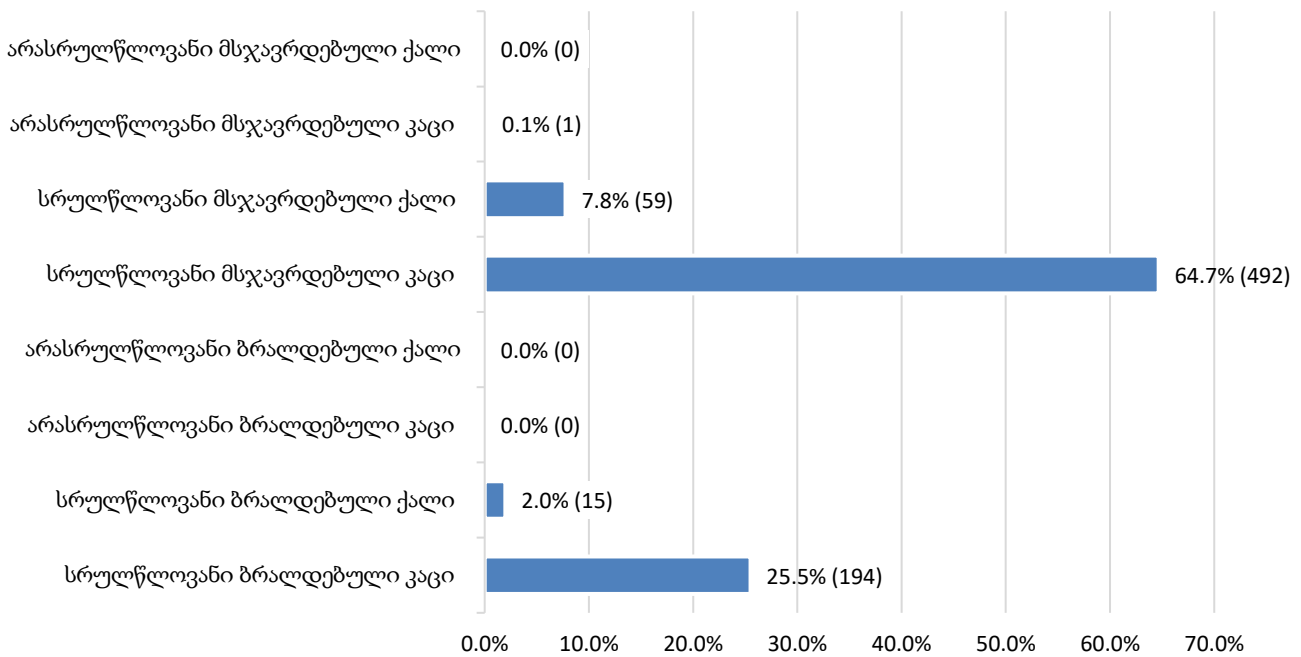


11.6 უცხო ქვეყნის მოქალაქე და მოქალაქეობის არმქონე ბრალდებულები და მსჯავრდებულები

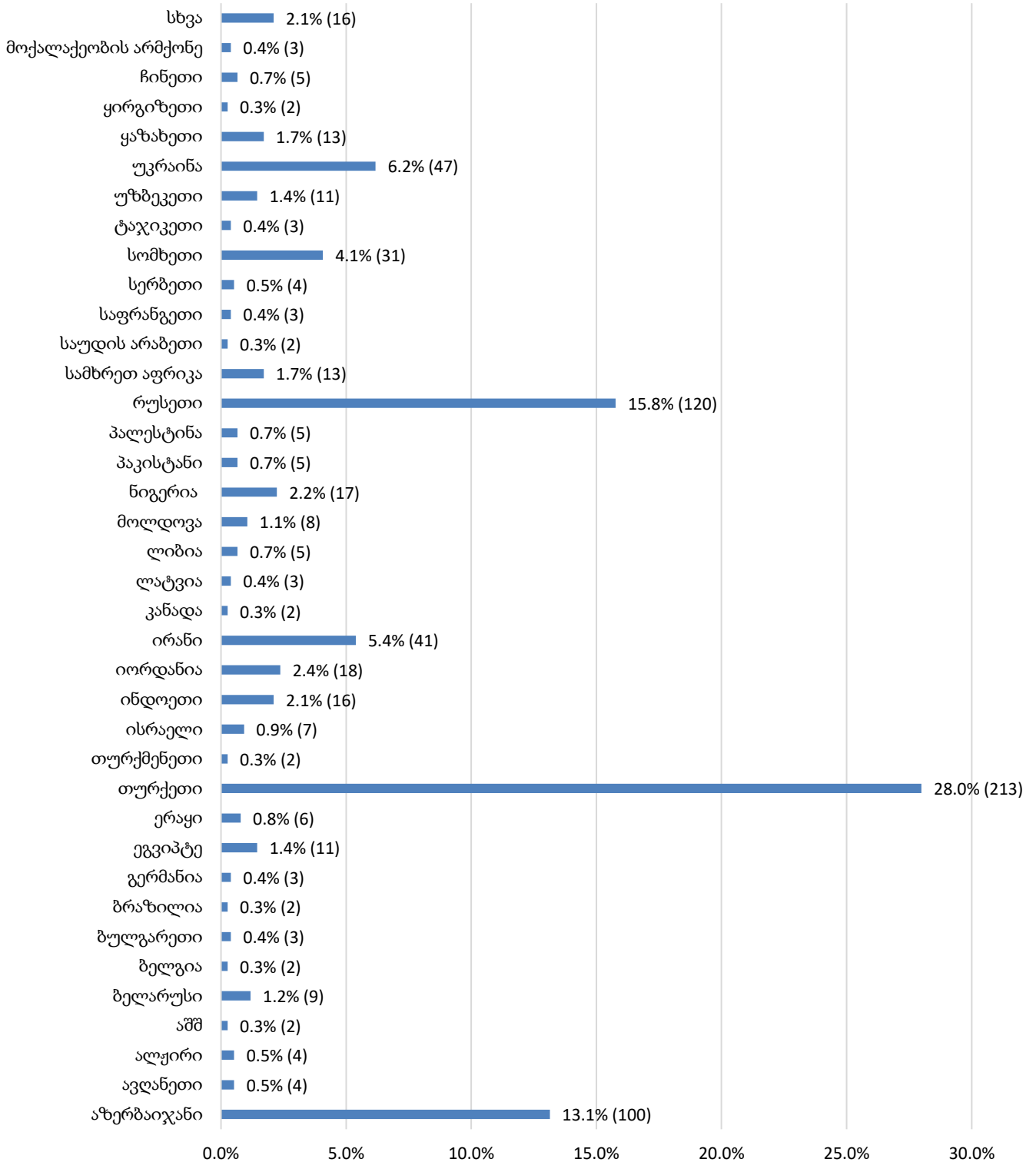
2023 წლის აგვისტოს თვეში, პენიტენციურ დაწესებულებებში განთავსებულნი იყვნენ უცხო ქვეყნის მოქალაქეები 52 ქვეყნიდან და მოქალაქეობის არმქონე პირები. საანგარიშო პერიოდის ბოლოს, მათი რიცხვი 761-ს შეადგენდა (ბრალდებულთა და მსჯავრდებულთა საერთო რაოდენობის 7.8%). მათ შორის იყო: №2 დაწესებულებაში 3 (რუსეთი-საქართველო, რუსეთი-საქართველო, თურქეთი-საქართველო), №5 დაწესებულებაში 5 (თურქეთი-საქართველო, ისრაელი-საქართველო, ბელარუსი-საქართველო, რუსეთი-საქართველო, რუსეთი-საქართველო), №6 დაწესებულებაში 2 (რუსეთი-საქართველო, რუსეთი-საქართველო), №8 დაწესებულებაში 12 (დიდი ბრიტანეთი-საქართველო, ავსტრია-სერბეთი, ტაჯიკეთი-რუსეთი, რუსეთი-საქართველო, რუსეთი-საქართველო, რუსეთი-საქართველო, რუსეთი-საქართველო, რუსეთი-საქართველო, ირანი-საქართველო, ისრაელი-საქართველო, ბელგია-საქართველო, თურქეთი-საქართველო), №12 დაწესებულებაში 2 (ესტონეთი-საქართველო, რუსეთი-საქართველო), №15 დაწესებულებაში 2 (ბელარუსი-საქართველო, რუსეთი-საქართველო), №16 დაწესებულებაში 1 (რუსეთი-საქართველო), №17 დაწესებულებაში 1 (უკრაინა-საქართველო) ორმაგი მოქალაქეობის მქონე ბრალდებული/მსჯავრდებული.

ქვემოთ მოცემულია პენიტენციურ დაწესებულებებში განთავსებულ უცხო ქვეყნის მოქალაქე და მოქალაქეობის არმქონე ბრალდებულთა და მსჯავრდებულთა რაოდენობის ამსახველი დიაგრამები, სქესობრივ-ასაკობრივი ჭრილისა და სახელმწიფოების შესაბამისი მოქალაქეობის მიხედვით (იხ. დანართი, ცხრილი №33, №34):

უცხო ქვეყნის მოქალაქე და მოქალაქეობის არმქონე ბრალდებულები და მსჯავრდებულები სქესობრივ-ასაკობრივ ჭრილში

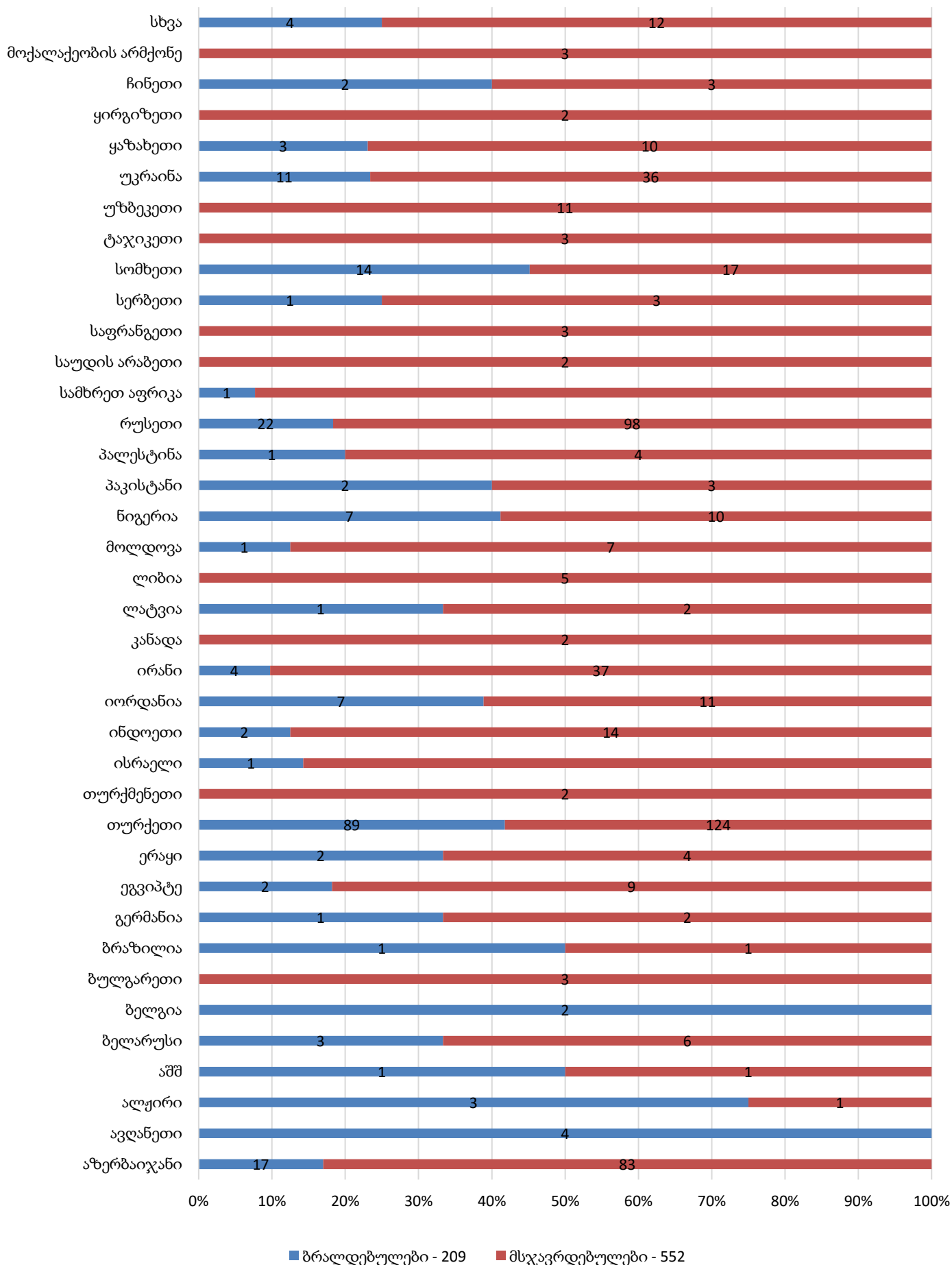


უცხო ქვეყნის მოქალაქე და მოქალაქეობის არმქონე
ბრალდებულები და მსჯავრდებულები



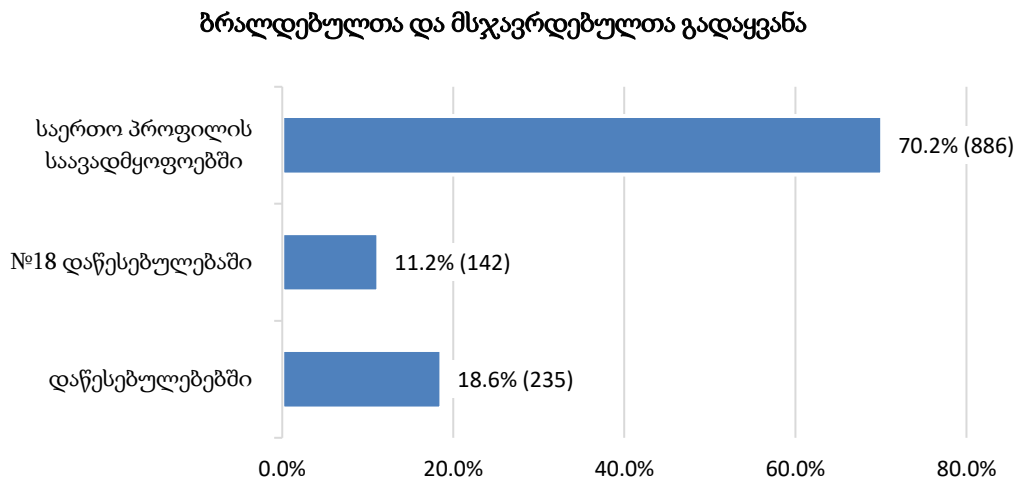
როგორც ზემოაღნიშნული დიაგრამიდან ჩანს, უცხოელთაგან უდიდესი ნაწილი თურქეთზე, რუსეთზე და აზერბაიჯანზე მოდის. დაბალი მაჩვენებლებით ხასიათდებიან ქვეყნები, რომლებიც დიაგრამაზე გაერთიანებულია კატეგორიაში „სხვა“ (ავსტრალია - 1, არაბთა გაერთიანებული საამირო - 1, დიდი ბრიტანეთი - 1, ესტონეთი - 1, ინდონეზია - 1, იტალია - 1, კოლუმბია - 1, კორეა - 1, ლიეტუვა - 1, ლიბანი - 1, მაროკო - 1, ნიდერლანდების სამეფო - 1, პორტუგალია - 1, რუმინეთი - 1, სირია - 1, ტუნისი - 1).

უცხო ქვეყნის მოქალაქე და მოქალაქეობის არმქონე
ბრალდებულები და მსჯავრდებულები



11.7 პენიტენციურ სისტემაში და სისტემის გარეთ გადაყვანა

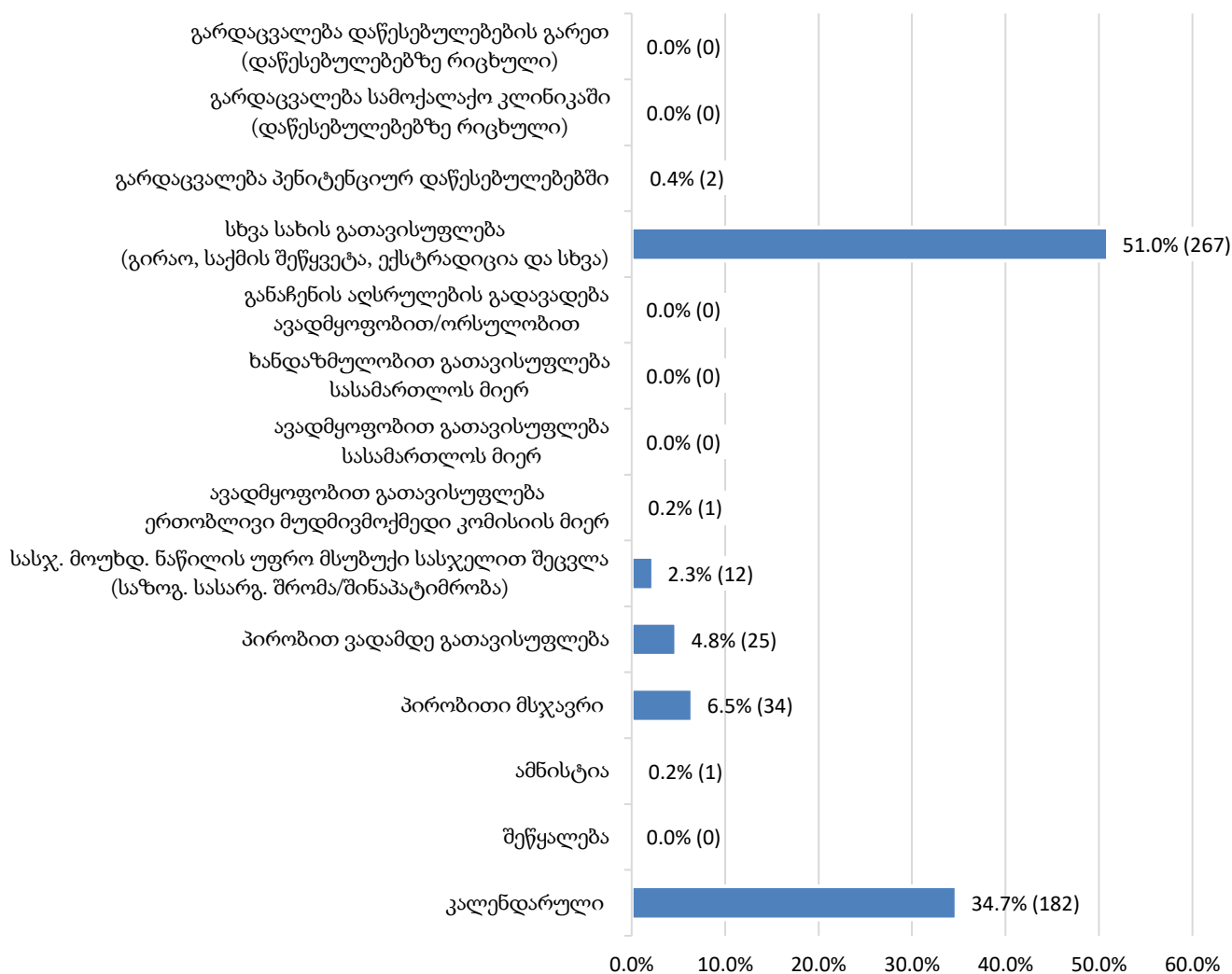
2023 წლის აგვისტოში, პენიტენციურ სისტემაში სულ 1 263 პირის გადაადგილება დაფიქსირდა. მათ შორის: საერთო პროფილის საავადმყოფოებში - 886; პენიტენციურ დაწესებულებებში - 377 (იხ. დანართი, ცხრილი №35):



11.8 პენიტენციური სისტემიდან გასვლა

2023 წლის აგვისტოში, პენიტენციური დაწესებულებები სხვადასხვა საფუძვლით დატოვა 524 პირმა, რაც დეტალურად ნაჩვენებია ქვემოთ წარმოდგენილ დიაგრამაზე (იხ. დანართი, ცხრილი №36):

პენიტენციური სისტემიდან გასული ბრალდებულები და მსჯავრდებულები



როგორც ვხედავთ, პენიტენციური სისტემიდან გასულ ბრალდებულთა და მსჯავრდებულთა უდიდესი წილი კალენდარულად (182), პირობითი მსჯავრით (34), პირობით ვადამდე³ (25) და სასჯელის მოუხდელი ნაწილის უფრო მსუბუქი სასჯელით შეცვლით⁴ - საზოგადოებისათვის სასარგებლო შრომა/შინაპატიმრობა (12) გათავისუფლებულ მსჯავრდებულებზე მოდის. ხოლო, დაბალი მაჩვენებლით წარმოდგენილია გარდაცვალება (2), ავადმყოფობით გათავისუფლება მუდმივმოქმედი კომისიის მიერ (1) და ამნისტია (1). აღნიშნულის გარდა, სხვა სახით გათავისუფლებულთა (გირაო, საქმის შეწყვეტა, ექსტრადიცია და სხვა) საერთო რაოდენობამ (267) გათავისუფლებულ პირთა მთლიანი რაოდენობის 51.0% შეადგინა.

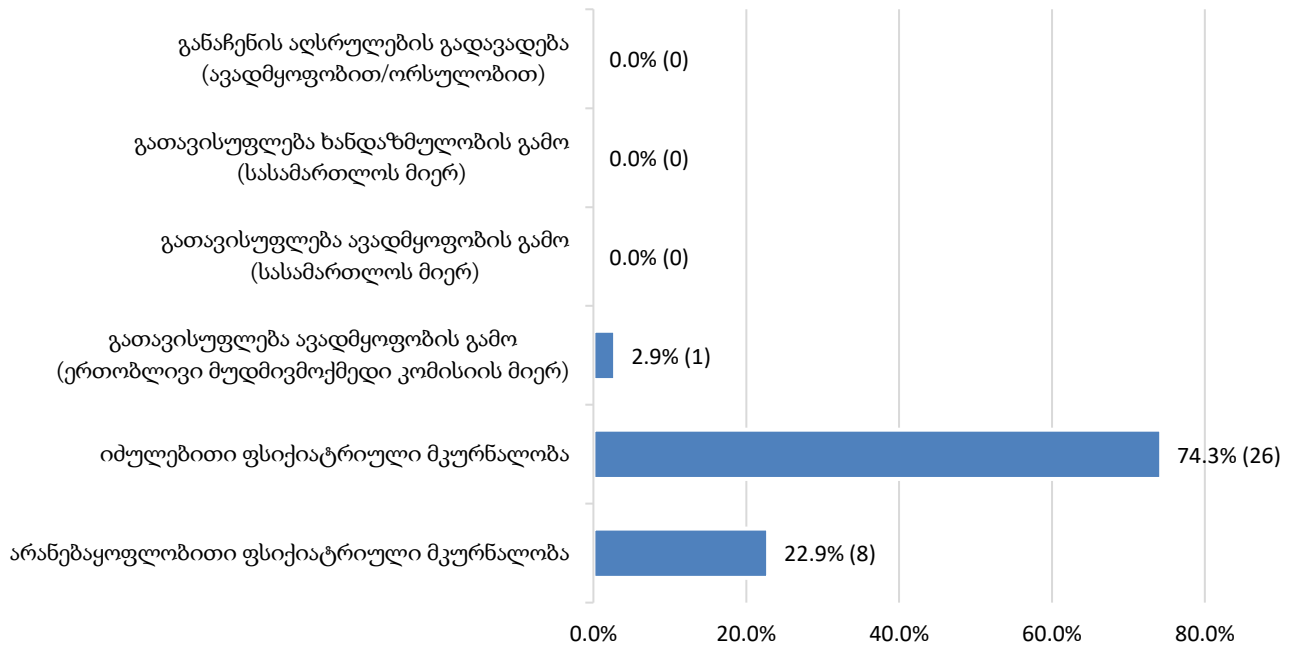
³ მონაცემები აღრიცხულია ადგილობრივი საბჭოების მიერ მიღებული დადებითი გადაწყვეტილებების საფუძველზე, პენიტენციური დაწესებულებებიდან მსჯავრდებულთა გასვლის მიხედვით.

⁴ მონაცემები აღრიცხულია ადგილობრივი საბჭოების მიერ მიღებული დადებითი გადაწყვეტილებების საფუძველზე, პენიტენციური დაწესებულებებიდან მსჯავრდებულთა გასვლის მიხედვით.

11.9 პენიტენციური სისტემიდან ჯანმრთელობის/ხანდაზმულობის გამო გათავისუფლება-გადავადება

საანგარიშო პერიოდის განმავლობაში, ჯანმრთელობის/ხანდაზმულობის გამო საპატიმრო სასჯელისაგან გათავისუფლებულ - გადავადებულ ბრალდებულთა/მსჯავრდებულთა დეტალური მონაცემები წარმოდგენილია შემდეგ დიაგრამაზე (იხ. დანართი, ცხრილი №36, №37):

**ჯანმრთელობის/ხანდაზმულობის გამო
გათავისუფლება - გადავადება**



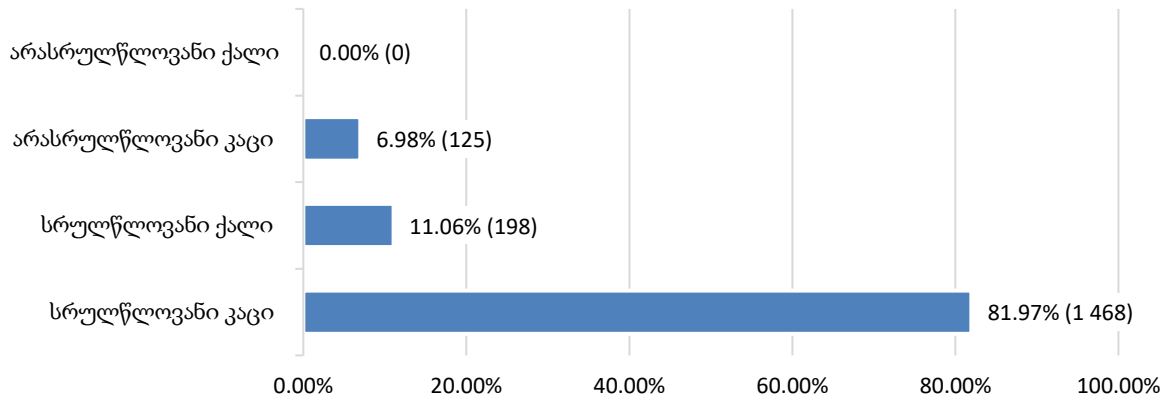
11.10 რესოციალიზაციის მიმდინარეობა

რესოციალიზაციის მიმდინარეობის მაჩვენებელი თითოეული დაწესებულებისთვის ღონისძიებათა ტიპების მიხედვით ითვლება. ამ მიზნით ხდება თითოეულ ღონისძიებაში ჩართული ბრალდებულებისა და მსჯავრდებულების საერთო რაოდენობის აღრიცხვა და მათი დაყოფა სქესობრივ-ასაკობრივ ჯგუფებად. ასევე, აღირიცხება თითოეულ დაწესებულებაში განხორციელებული ღონისძიებათა ტიპები, მონაწილე პირების გარეშე.

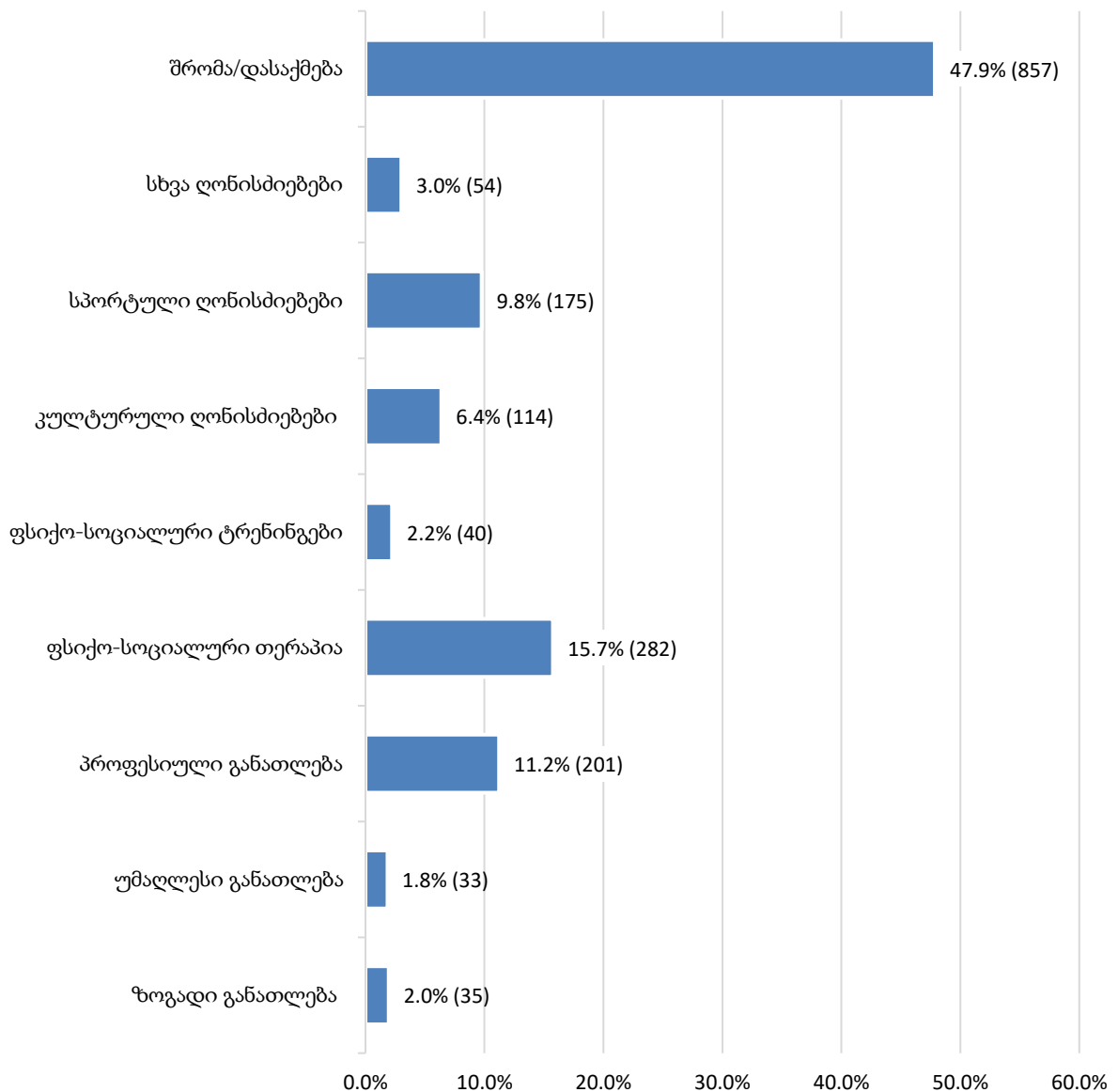
2023 წლის აგვისტოს თვეში, პენიტენციურ დაწესებულებებში ბრალდებულთა/მსჯავრდებულთა მონაწილეობით 1 791 რესოციალიზაციის ღონისძიება განხორციელდა, ხოლო მონაწილე პირთა გარეშე - 1. მათ შორის, ქვემოთ მოცემული მაჩვენებლების მიხედვით ყველაზე დიდი ადგილი შრომას/დასაქმებას (897) ეკავა.

წარმოდგენილ დიაგრამაზე ნაჩვენებია თითოეულ რესოციალიზაციის ღონისძიებებში ჩართული ბრალდებულებისა და მსჯავრდებულების რაოდენობის პროცენტული შედარება სქესობრივ-ასაკობრივ ჯგუფებში და დაწესებულებების მიხედვით, ასევე რესოციალიზაციის ღონისძიებების მაჩვენებელი მონაწილე პირთა გარეშე (იხ. დანართი, ცხრილი №38, №39, №40):

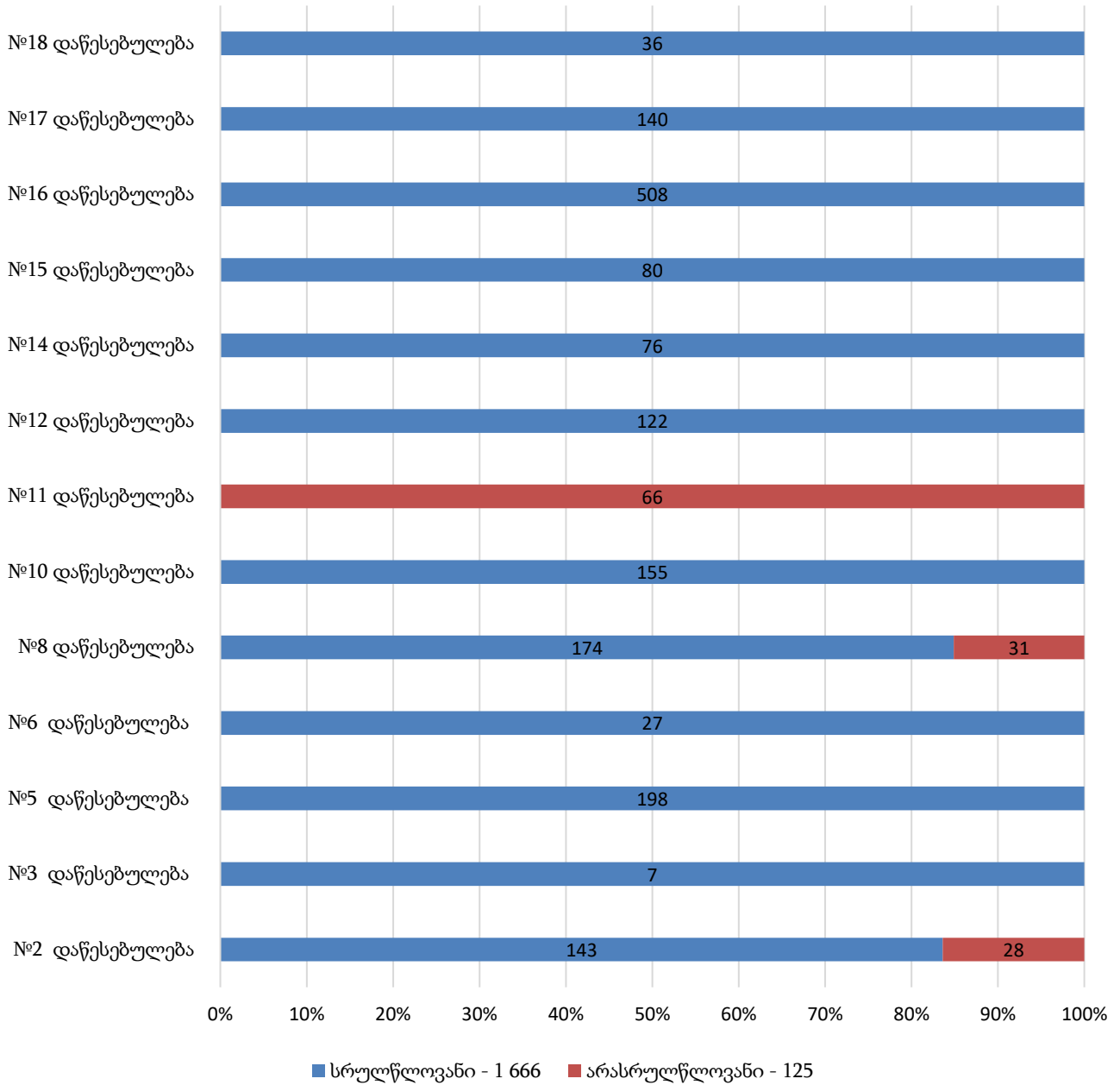
რესოციალიზაციის ღონისძიებებში ჩართული პირები
სქესობრივ-ასაკობრივ ჭრილში



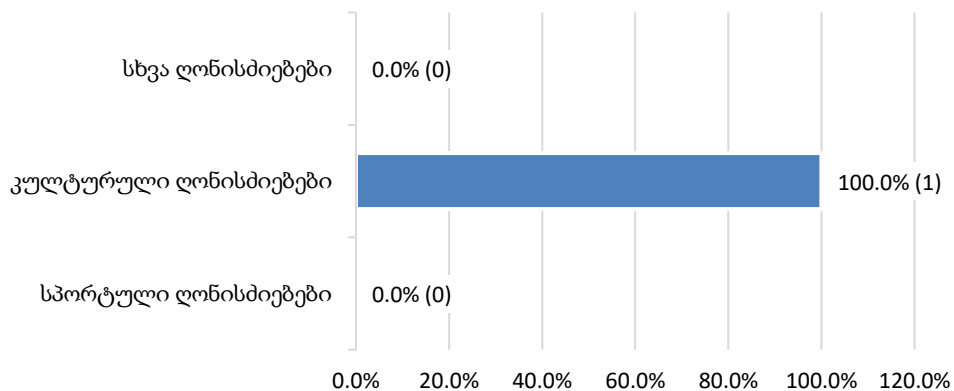
რესოციალიზაციის ღონისძიებებში ჩართული
ბრალდებულები და მსჯავრდებულები



რესოციალიზაციის მიმდინარეობა
დაწესებულებებში

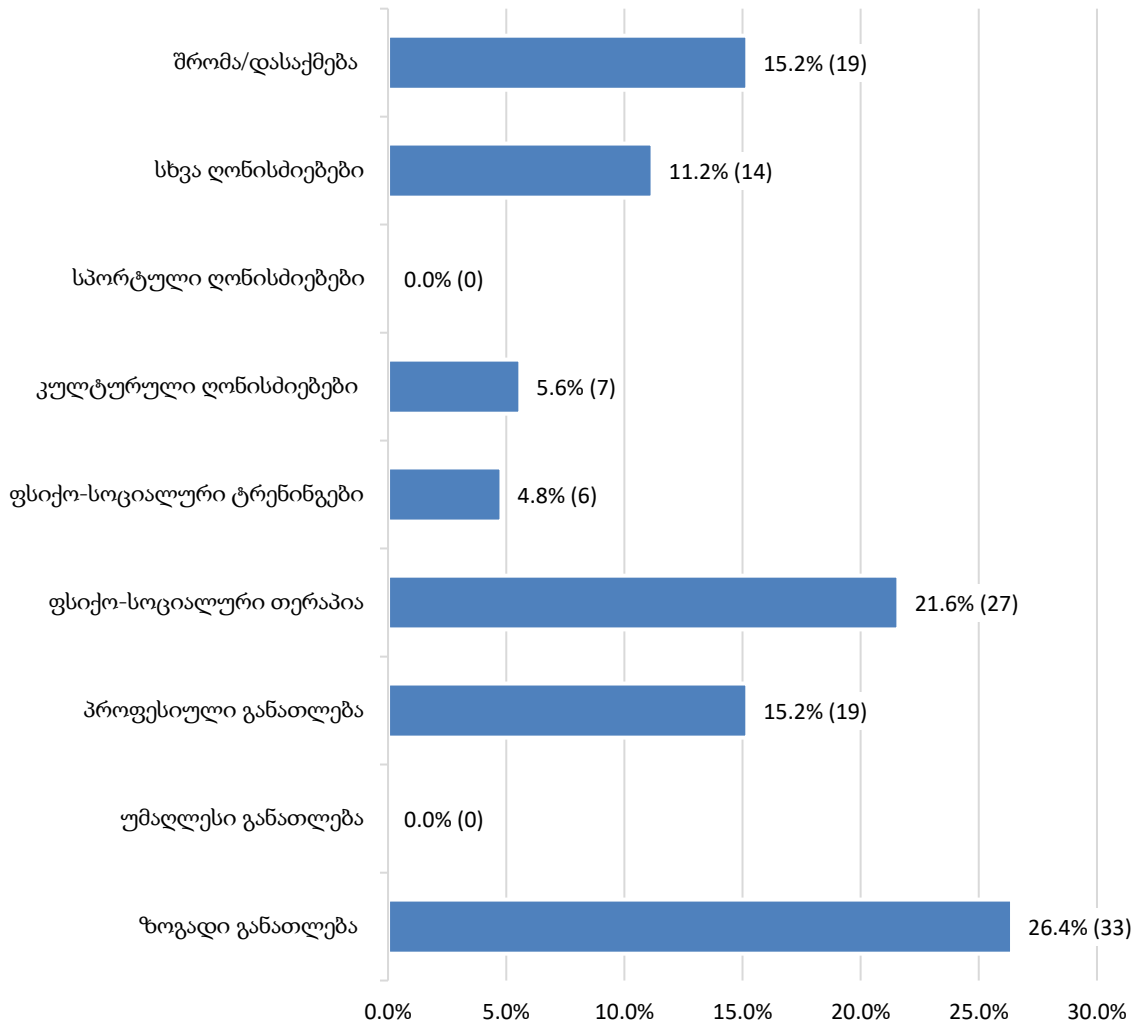


რესოციალიზაციის ღონისძიებები
მონაწილე პირთა გარეშე



საანგარიშო პერიოდში, არასრულწლოვან ბრალდებულთა და მსჯავრდებულთა მიმართ რესოციალიზაციის 125 ღონისძიება განხორციელდა. ქვემოთ დიაგრამაზე ნაჩვენებია თითოეულ რესოციალიზაციის პროგრამასა და ღონისძიებაში ჩართული არასრულწლოვანი ბრალდებულებისა და მსჯავრდებულების რაოდენობის პროცენტული შედარება:

**რესოციალიზაციის ღონისძიებებში
არასრულწლოვანთა ჩართულობა**

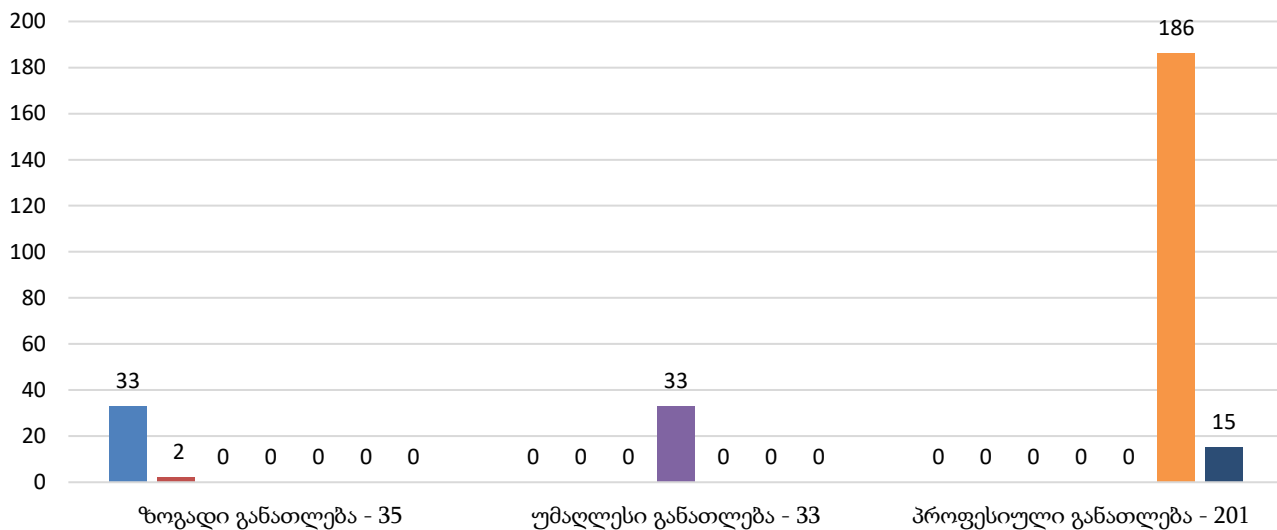


საანგარიშო პერიოდში, 44 არასრულწლოვანი ბრალდებული/მსჯავრდებული რესოციალიზაციის 125 სხვადასხვა ღონისძიებაში⁵ იღებდა მონაწილეობას.

ქვემოთ წარმოდგენილ დიაგრამებზე ნაჩვენებია რესოციალიზაციის ღონისძიებები ქვეტიპების მიხედვით:

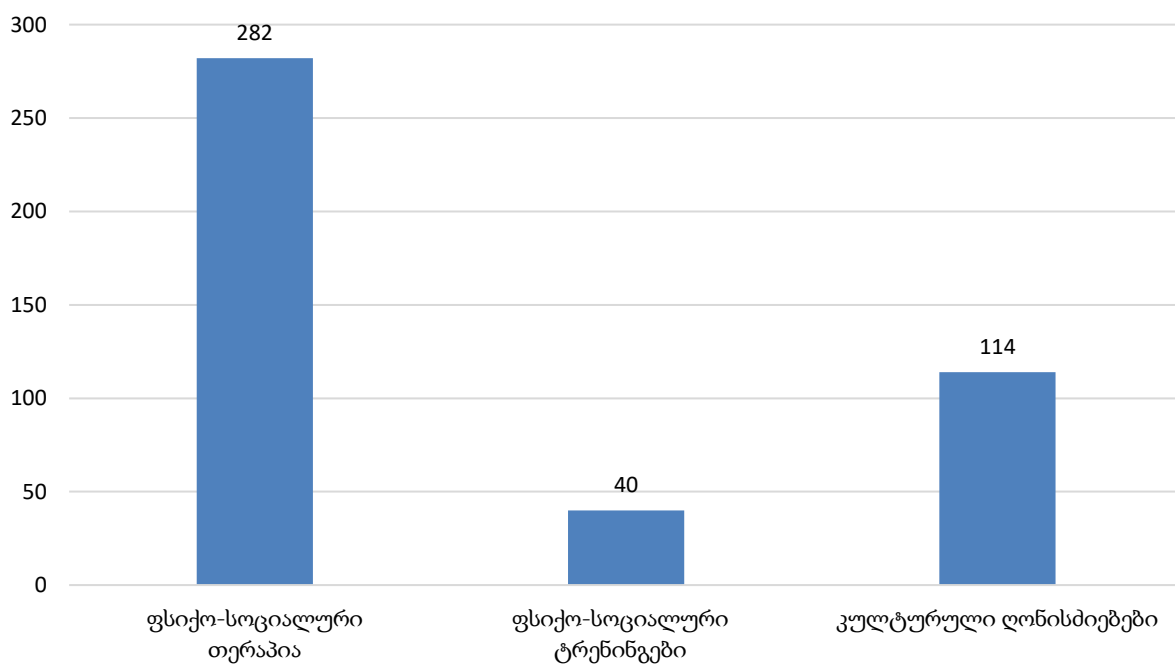
⁵ აღნიშნული მონაცემი აღებულია სარეაბილიტაციო პროგრამებში მონაწილე ბრალდებულთა/მსჯავრდებულთა მიხედვით, რაც არ წარმოადგენს უნიკალურ რიცხვს და ერთი ბრალდებული/მსჯავრდებული შესაძლოა ჩართული იყოს რამდენიმე პროგრამაში.

ზოგადი/უმაღლესი/პროფესიული განათლება

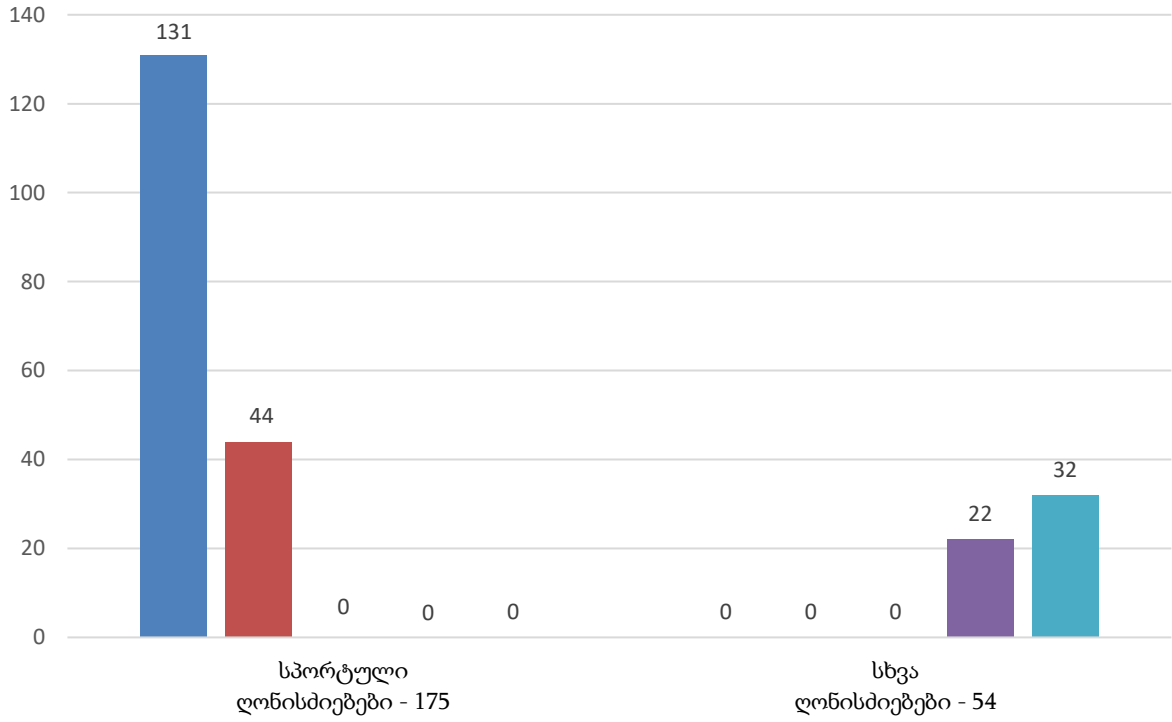


- საჯარო სკოლა - 33
- ექსტერნატი გამოცდები - 2
- ეროვნული გამოცდები/სამაგისტრო გამოცდები - 0
- მაგისტრატურა - 0
- ბაკალავრი - 33
- პროფესიული განათლება - 186
- პროფესიული განათლება (VETCI) - 15

ფსიქო-სოციალური თერაპია/ტრენინგები და კულტურული ღონისძიებები

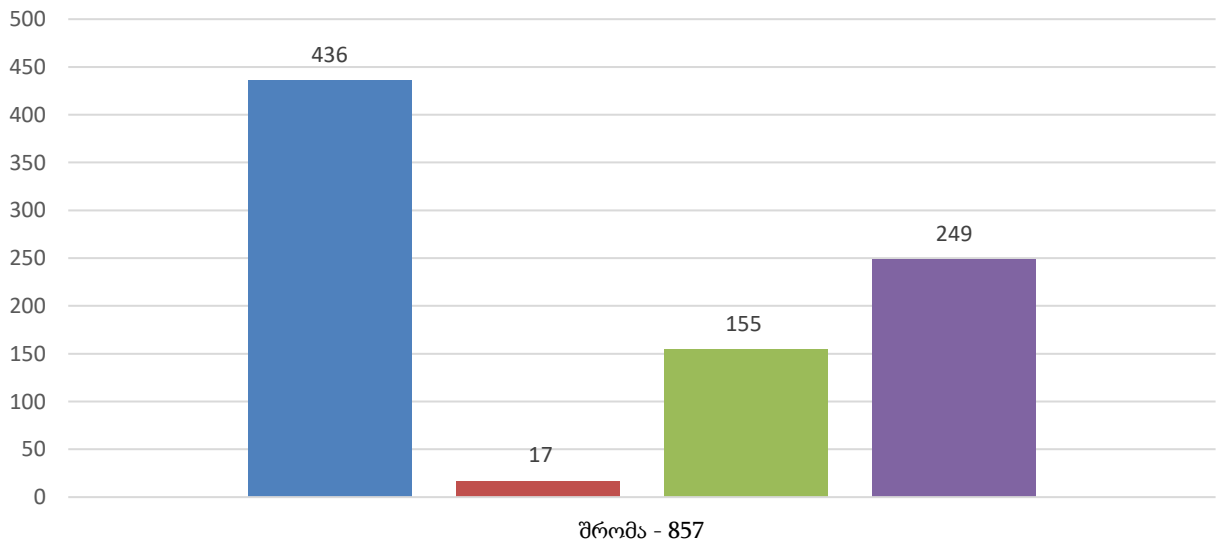


სპორტული/სხვა ღონისძიებები



- სპორტული წერტონა - 131
- სპორტული ტურნირები - 44
- სპორტული ფესტივალი - 0
- სხვა ღონისძიებები - 22
- სხვა ღონისძიებები (VETCI) - 32

შრომა/დასაქმება

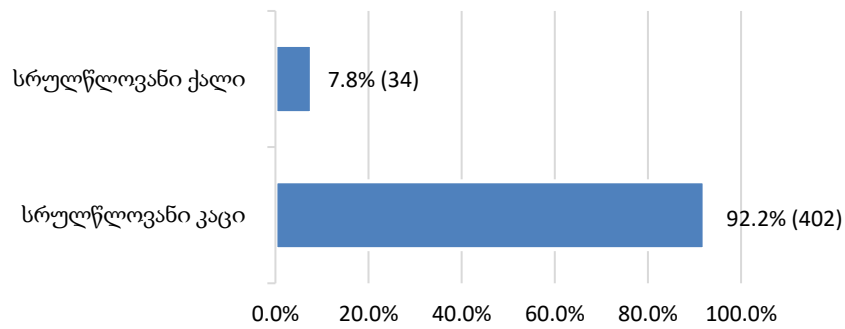


- დასაქმება სამეურნეო სამსახურში - 436
- დასაქმება (VETCI) - 17
- დასაქმება სხვა - 155
- შრომა - 249

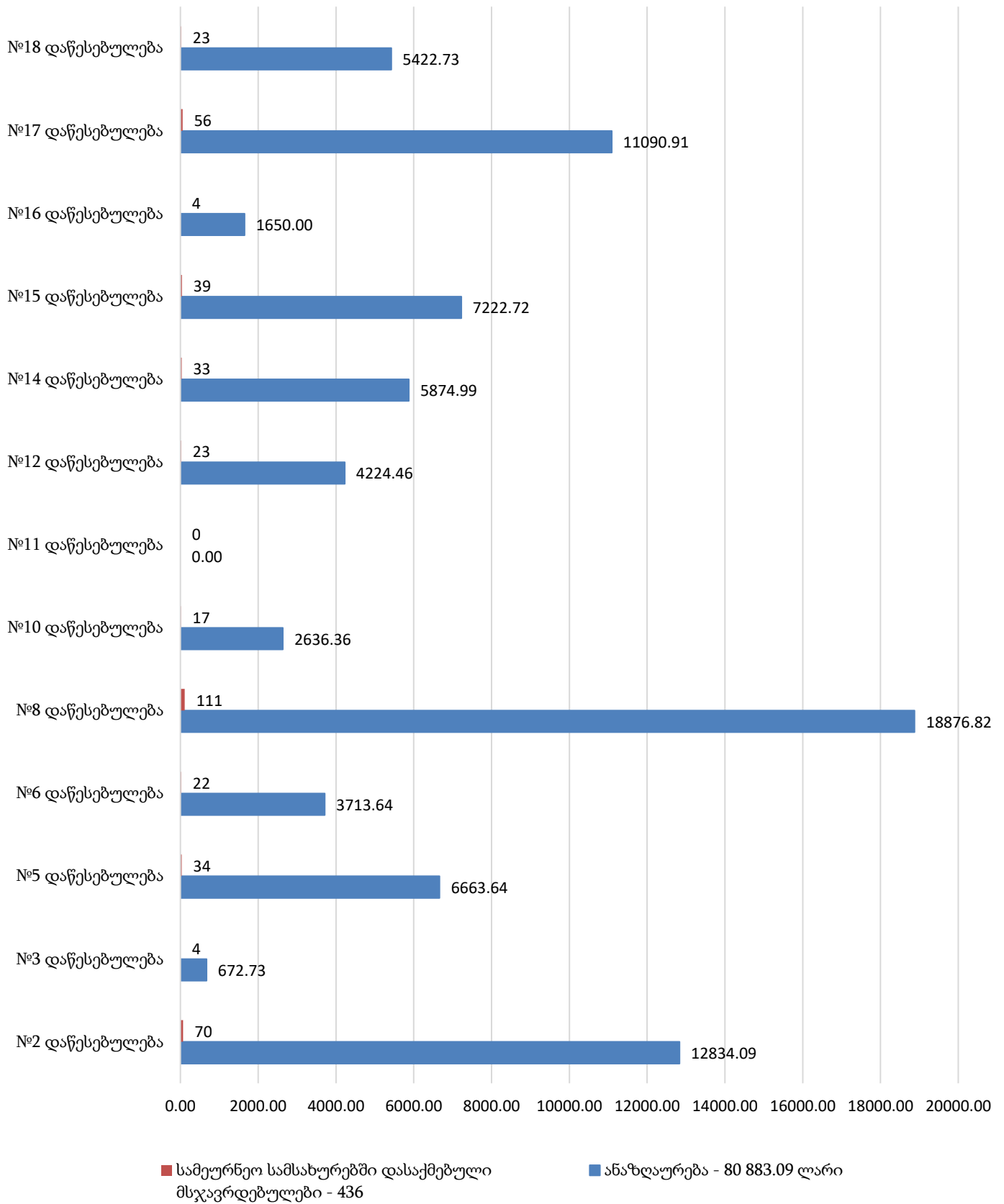
11.11 სამეურნეო სამუშაოებში დასაქმება

2023 აგვისტოს თვეში, პენიტენციური დაწესებულებების სამეურნეო სამსახურებში დასაქმებული იყო 436 მსჯავრდებული. ქვემოთ დიაგრამებზე ნაჩვენებია მათი რაოდენობა სქესობრივი ჯგუფებისა და შრომის ანაზღაურების მიხედვით (იხ. დანართი, ცხრილი №41):

სამეურნეო სამსახურებში დასაქმებული მსჯავრდებულები სქესობრივ ჯგუფში



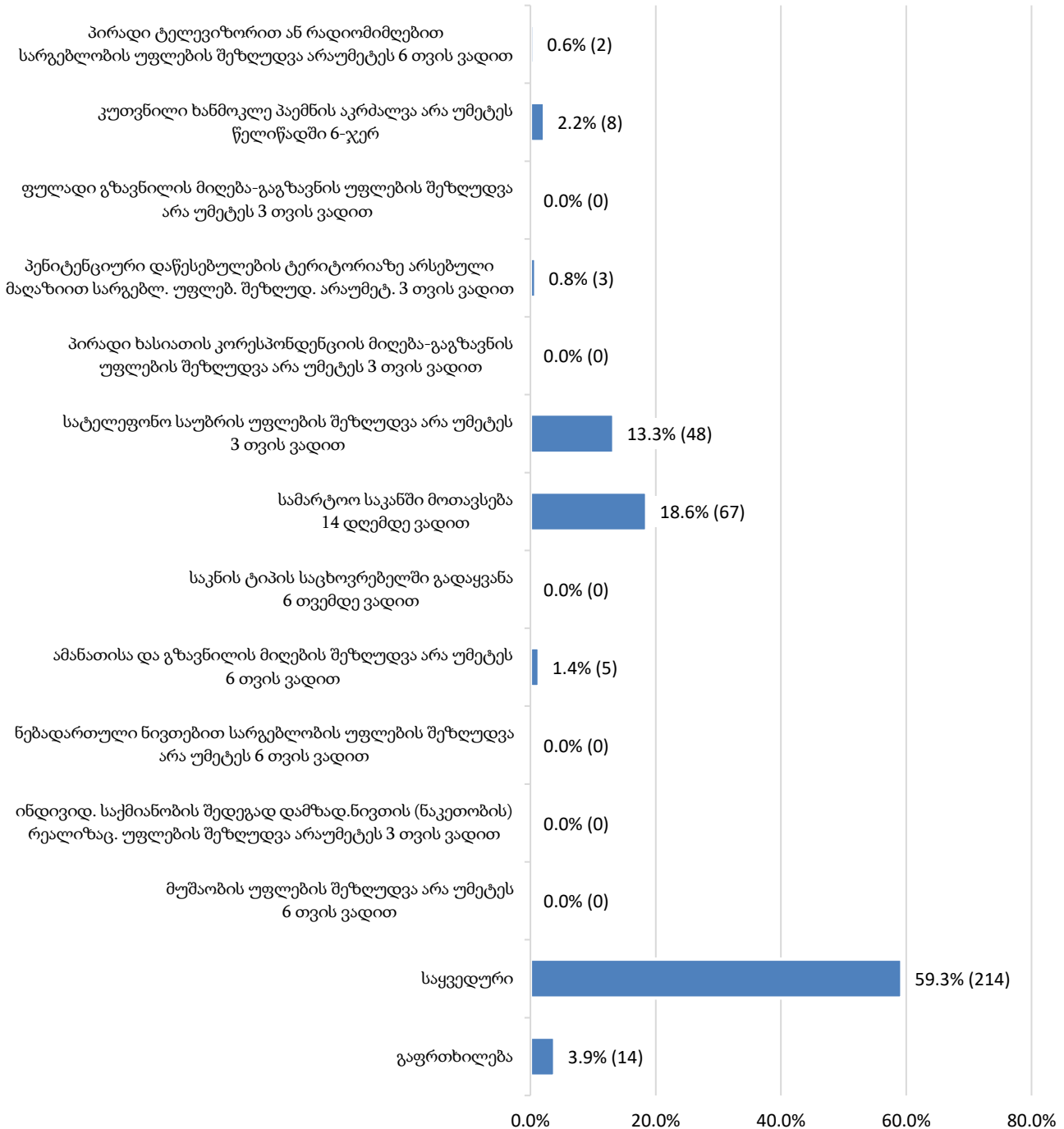
დაწესებულებების სამეურნეო სამსახურებში
მსჯავრდებულთა დასაქმება/ანაზღაურება



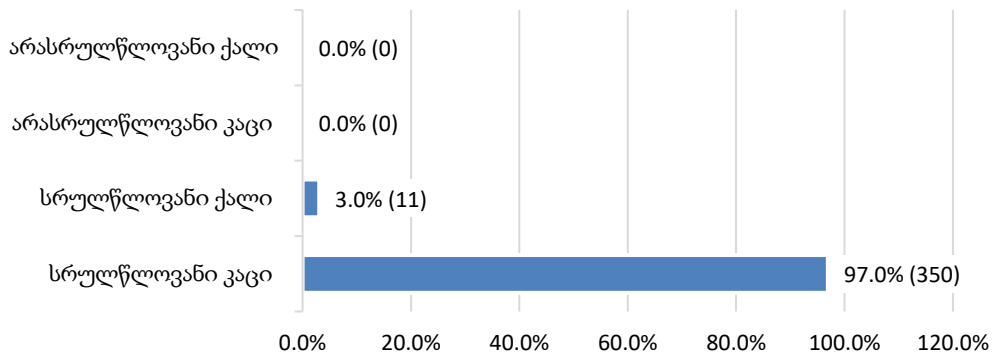
11.12 დისციპლინური სახდელები

2023 წლის აგვისტოში, პენიტენციურ დაწესებულებებში დისციპლინური სახდელები 361-ჯერ იქნა გამოყენებული. საანგარიშო პერიოდში, განხორციელებული დისციპლინური სახდელები სქესობრივ-ასაკობრივ ჯგუფში, სახეებისა და დაწესებულებების მიხედვით ნაჩვენებია ქვემოთ წარმოდგენილ დიაგრამებზე (იხ. დანართი, ცხრილი №42):

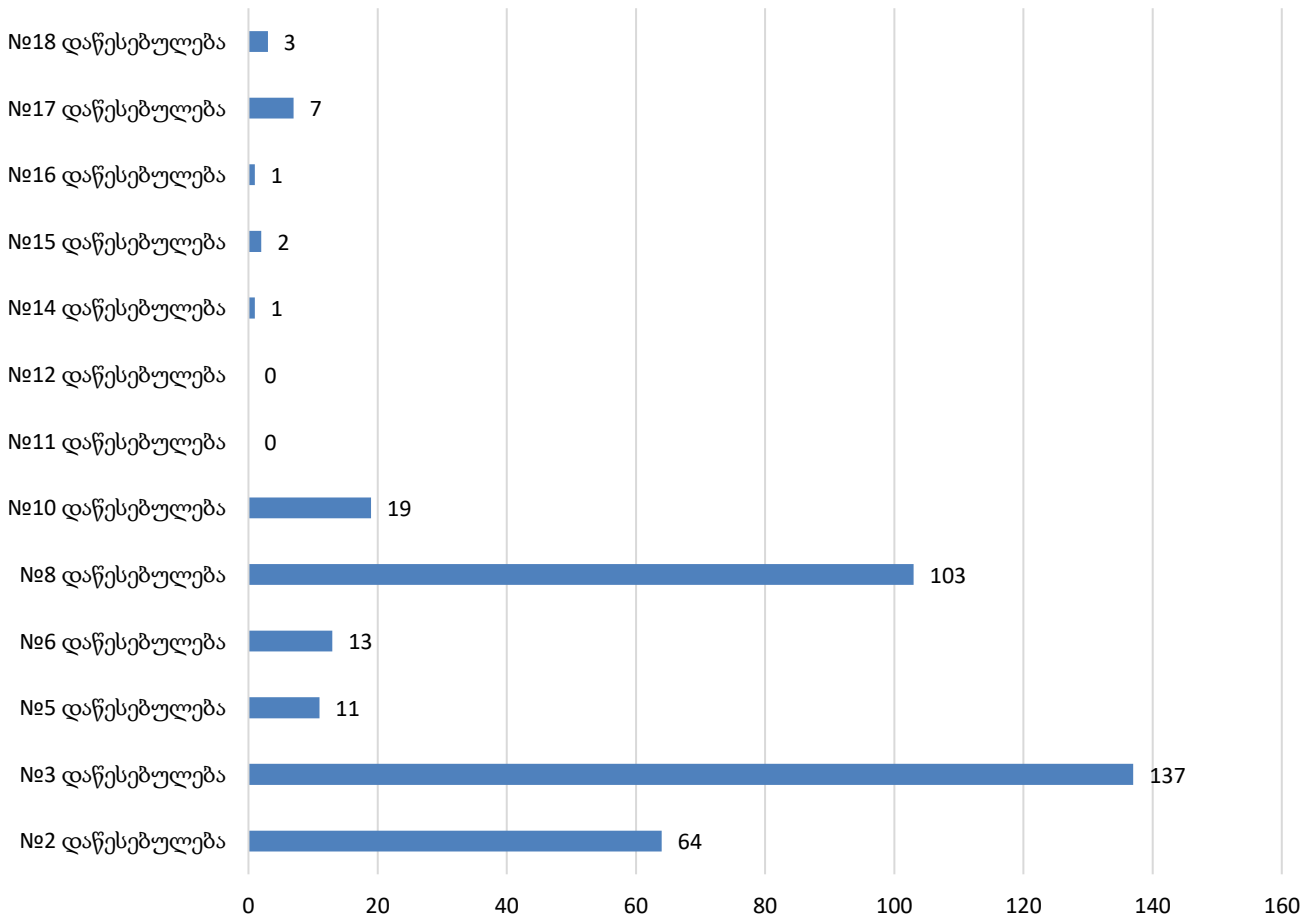
დისციპლინური სახდელები



**დისციპლინური სახდელები
სქესობრივ-ასაკობრივ ჭრილში**



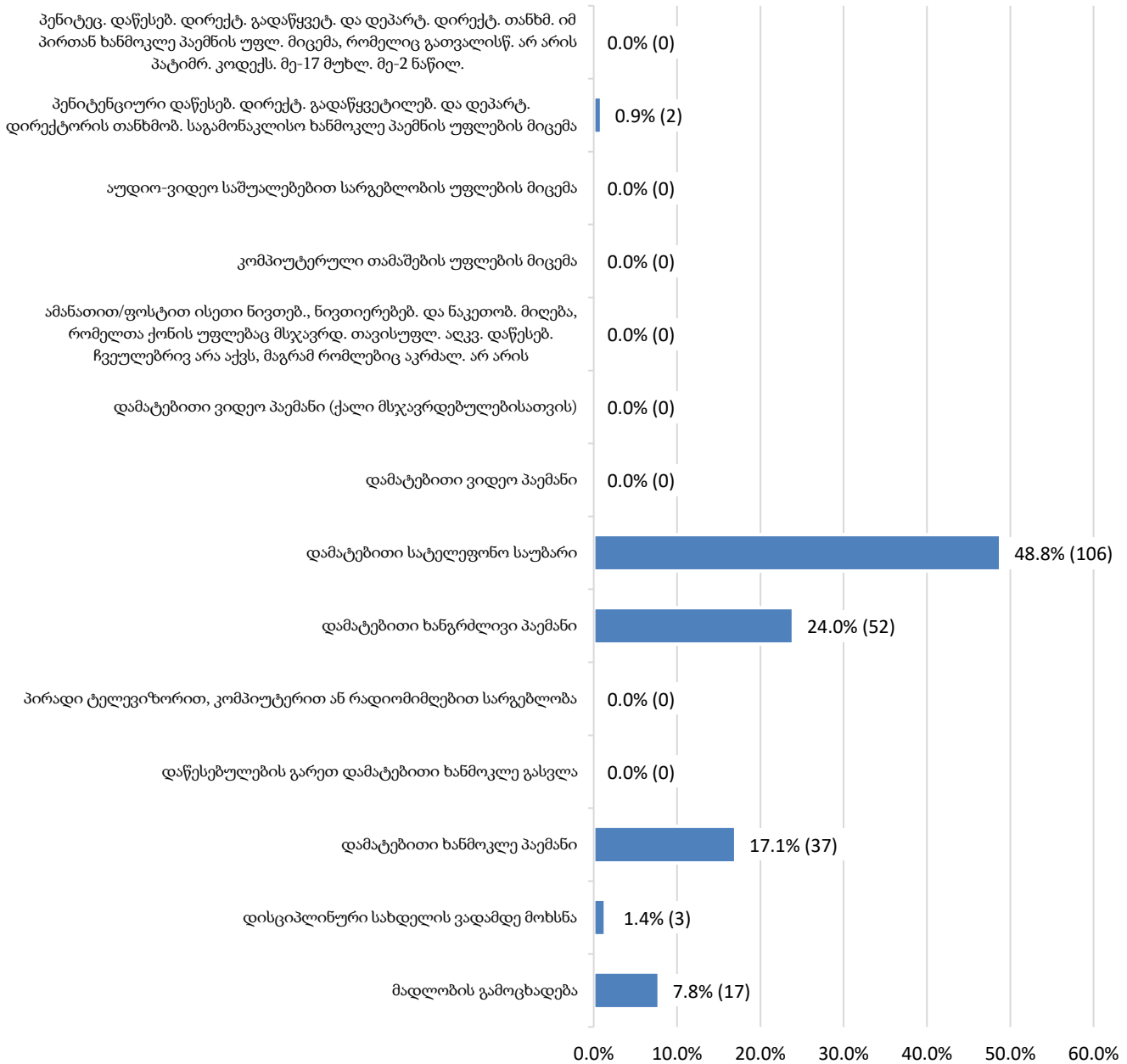
**დისციპლინური სახდელები
დაწესებულებებში**



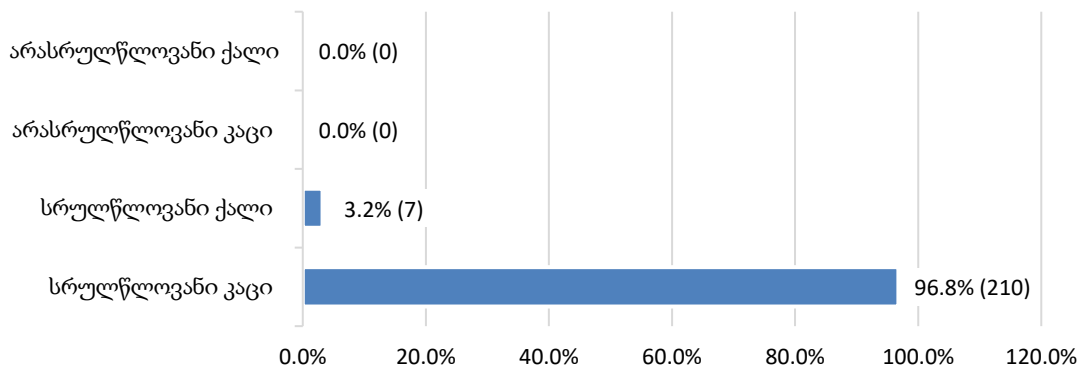
11.13 წახალისების ფორმები

საანგარიშო პერიოდში, მსჯავრდებულთა წახალისების კუთხით 217 ღონისძიება განხორციელდა. მათი გადანაწილება სქესობრივ-ასაკობრივ ჭრილში, წახალისების ფორმებისა და დაწესებულებების მიხედვით გამოსახულია ქვემოთ წარმოდგენილ დიაგრამებზე (იხ. დანართი, ცხრილი №43):

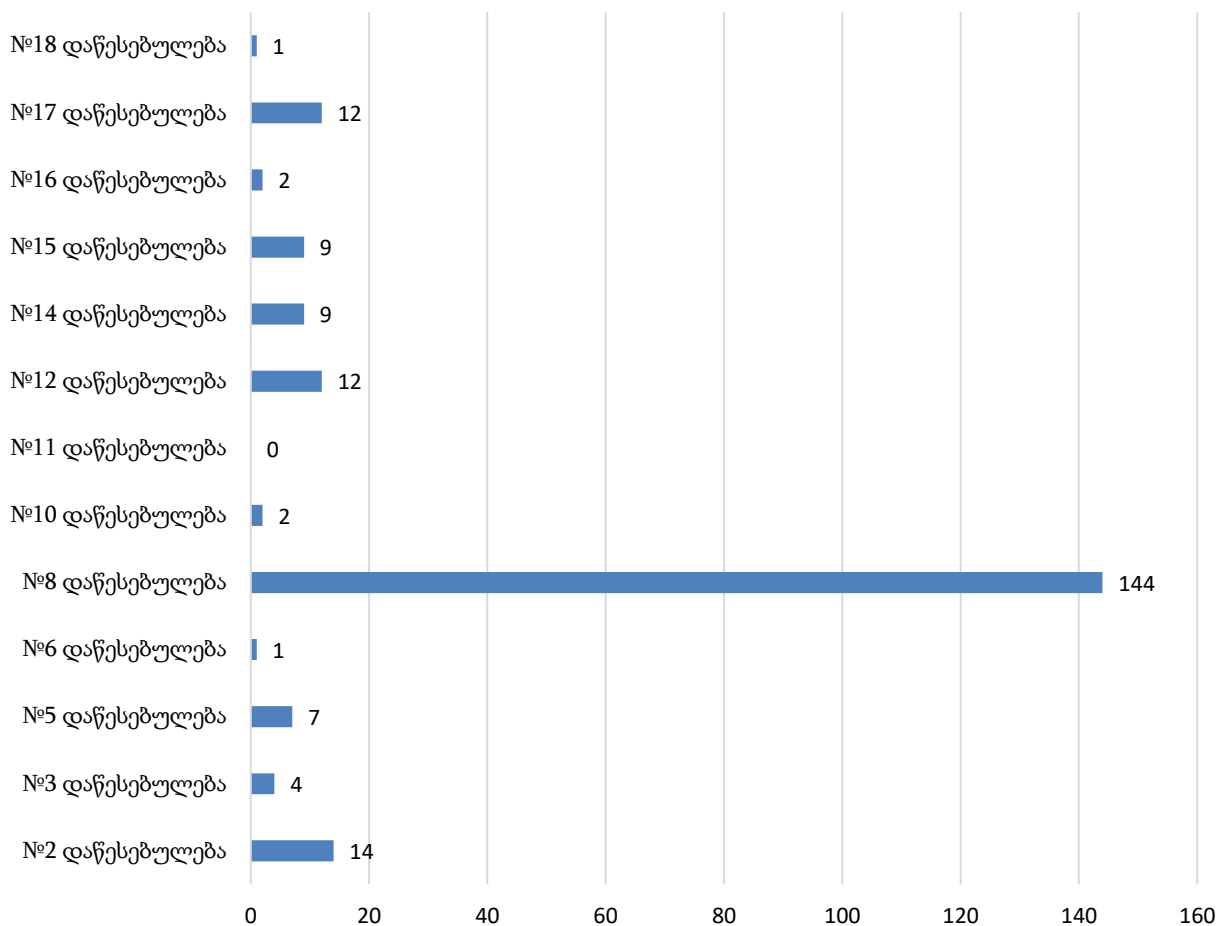
წახალისების ფორმები



წახალისების ღონისძიებები სქესობრივ-ასაკობრივ კრილში



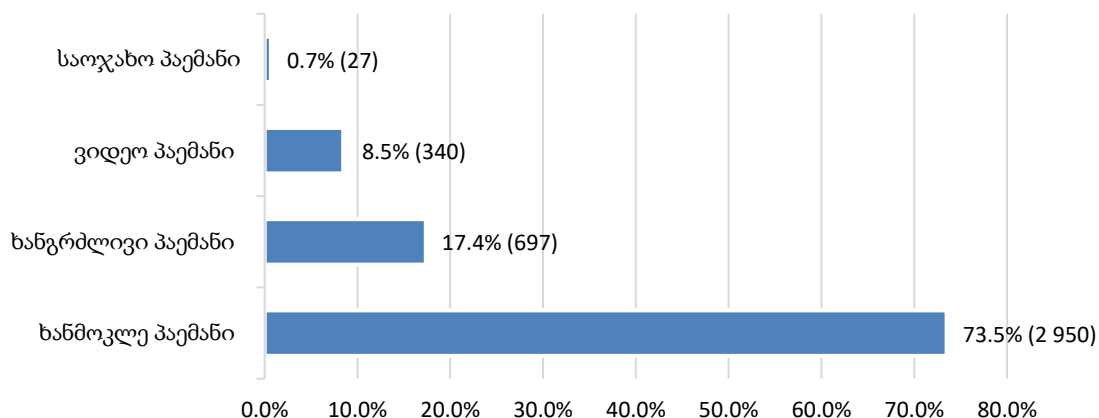
წახალისების ფორმები დაწესებულებებში



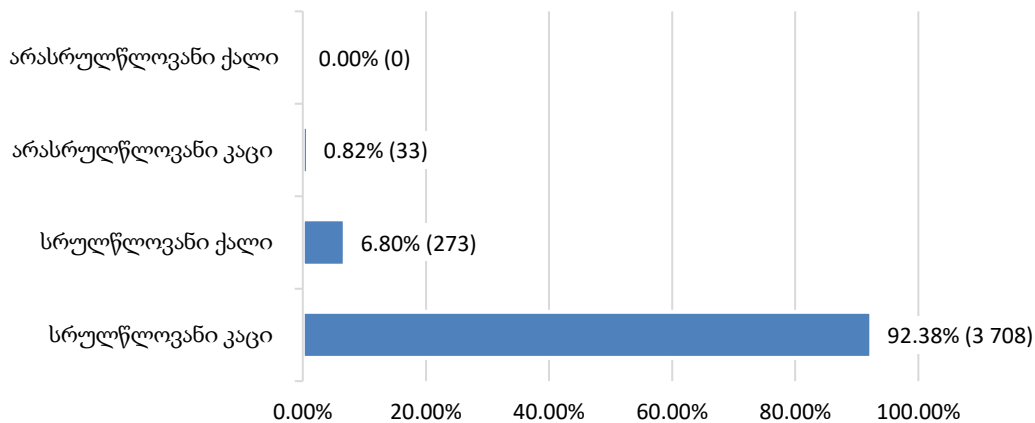
11.14 პაემნის ღონისძიებები

2023 წლის აგვისტოს თვეში, ბრალდებულებმა და მსჯავრდებულებმა პაემნის უფლებით სულ 4 014-ჯერ ისარგებლეს. განხორციელებული პაემნები სახეობებისა და დაწესებულებების მიხედვით გამოსახულია ქვემოთ წარმოდგენილ დიაგრამებზე (იხ. დანართი, ცხრილი №44):

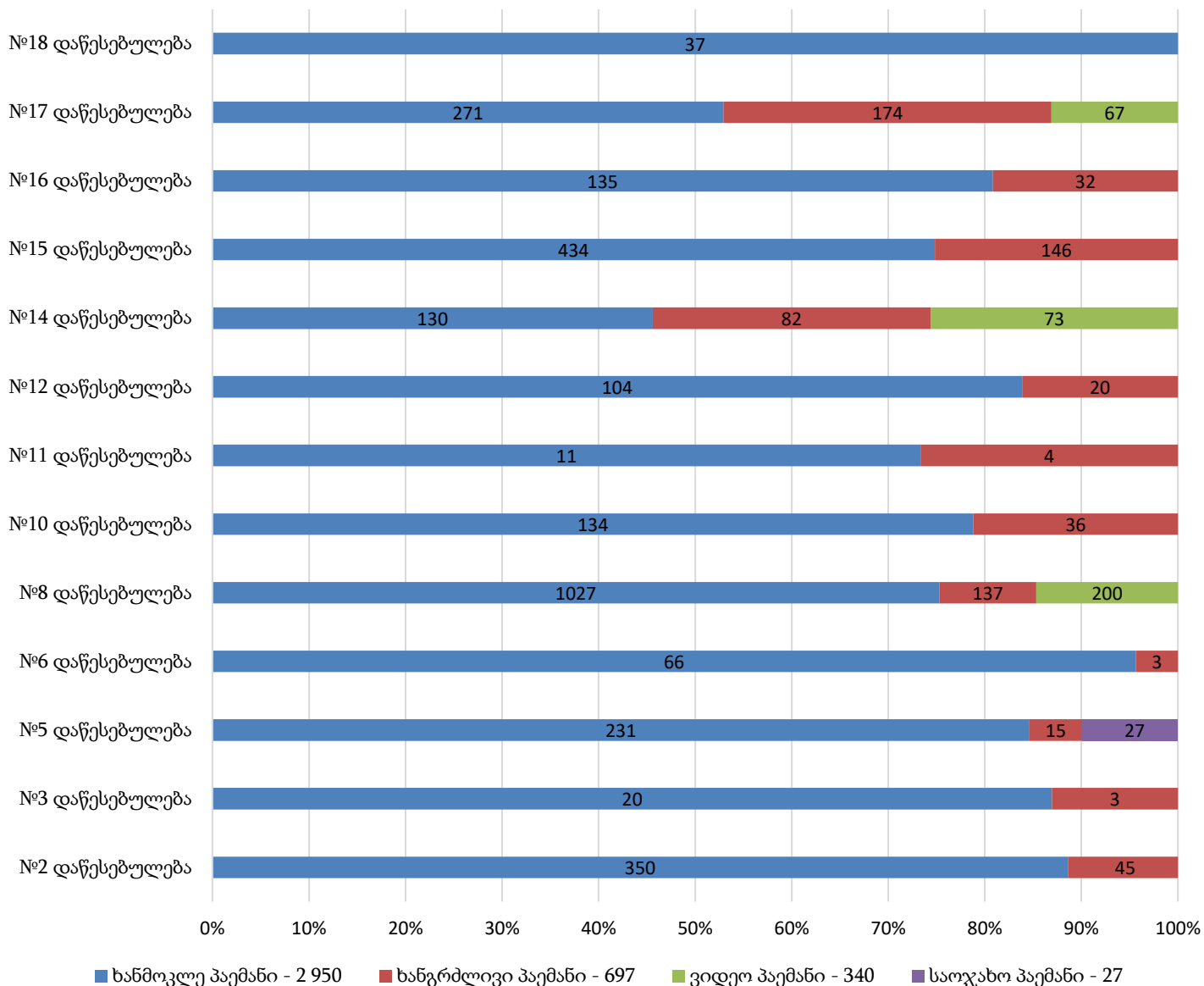
პაემნის ღონისძიებები



პაემნის ღონისძიებები
სქესობრივ-ასაკობრივ ჭრილში



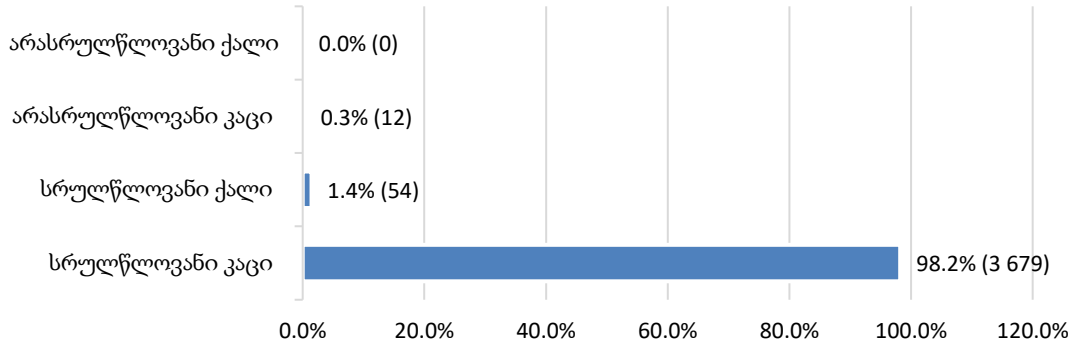
პაემნები დაწესებულებებში



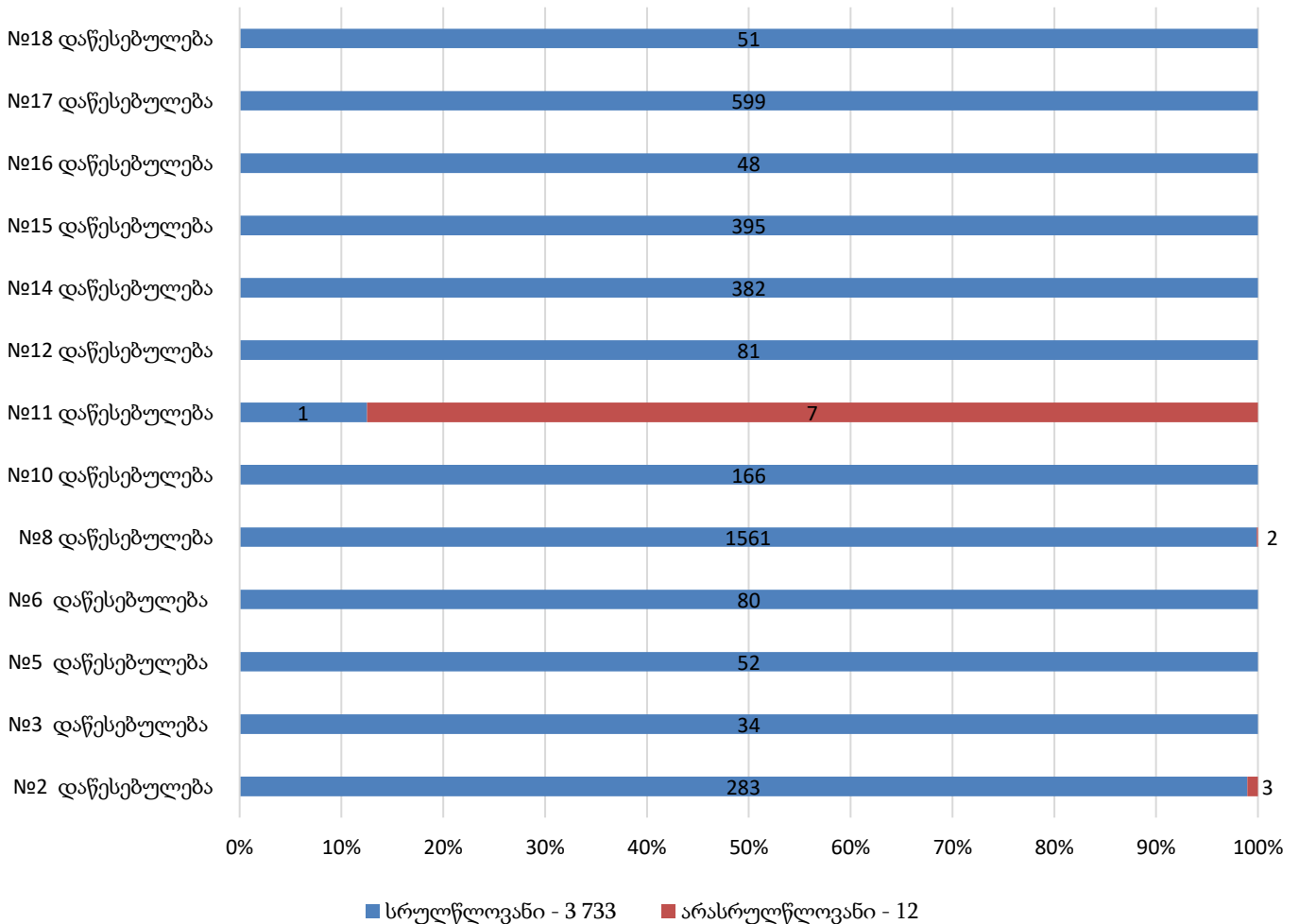
11.15 წარსულში ნასამართლევი ბრალდებულები და მსჯავრდებულები

საანგარიშო პერიოდში, პენიტენციურ დაწესებულებებში განთავსებულ წარსულში ნასამართლევ ბრალდებულთა და მსჯავრდებულთა რაოდენობამ 3 745 შეადგინა. აღნიშნული მონაცემები სქესობრივ-ასაკობრივი ჭრილისა და დაწესებულებების მიხედვით გამოსახულია ქვემოთ წარმოდგენილ დიაგრამებზე (იხ. დანართი, ცხრილი №45):

წარსულში ნასამართლევი ბრალდებულები და მსჯავრდებულები სქესობრივ-ასაკობრივ ჭრილში



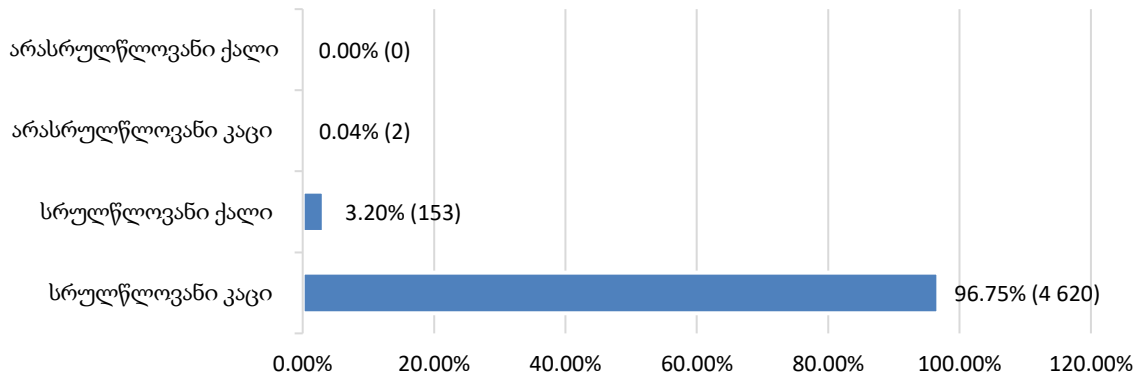
წარსულში ნასამართლევი ბრალდებულები და მსჯავრდებულები დაწესებულებებში



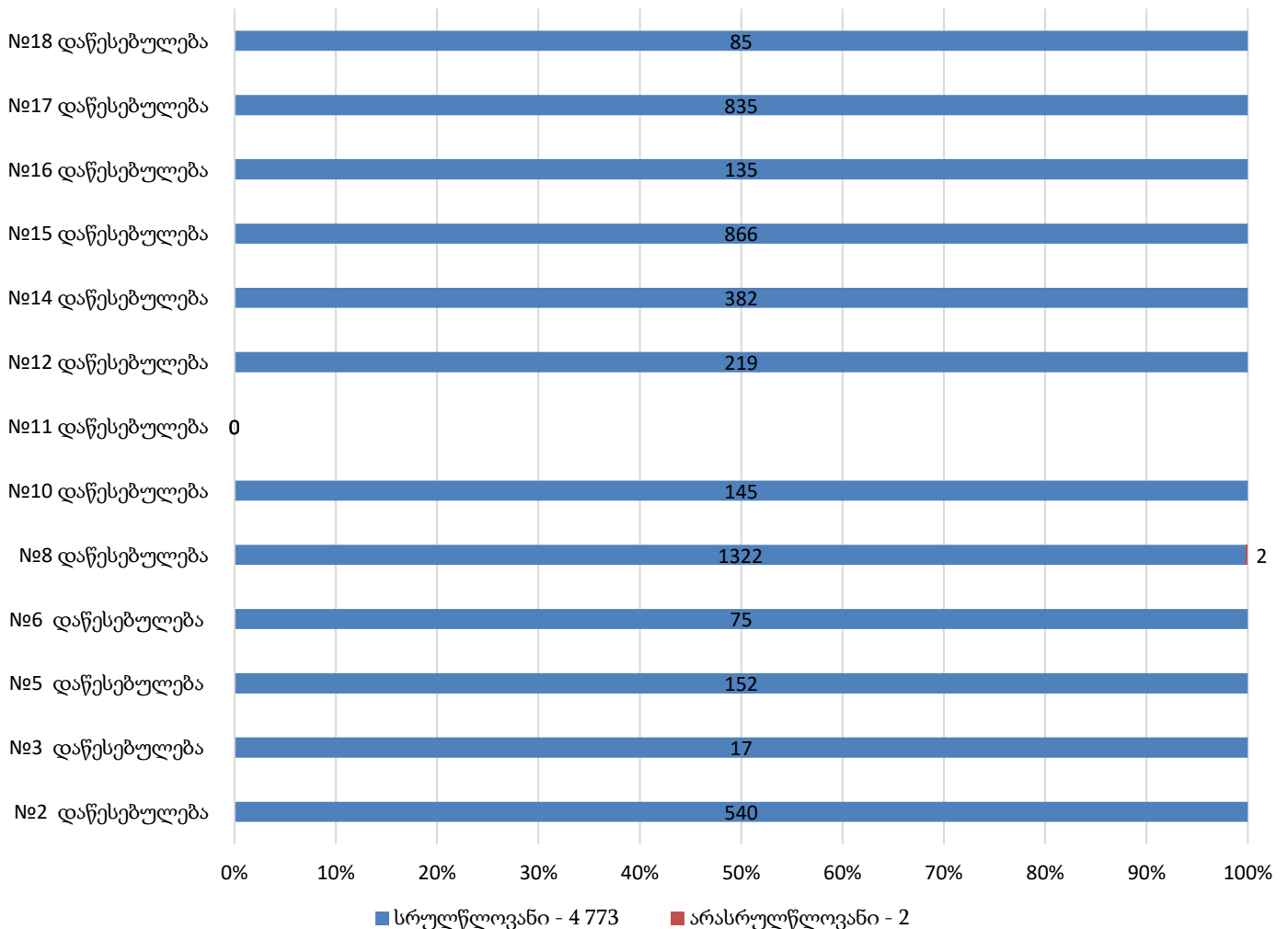
11.16 დაოჯახებული ბრალდებულები და მსჯავრდებულები

საანგარიშო პერიოდში, პენიტენციურ დაწესებულებებში განთავსებულ დაოჯახებულ ბრალდებულთა და მსჯავრდებულთა რაოდენობამ 4 775 შეადგინა. აღნიშნული მონაცემები სქესობრივ-საკობრივი ჭრილისა და დაწესებულებების მიხედვით გამოსახულია ქვემოთ მოცემულ დიაგრამებზე (იხ. დანართი, ცხრილი №46):

**დაოჯახებული ბრალდებულები და მსჯავრდებულები
სქესობრივ-საკობრივი ჭრილში**



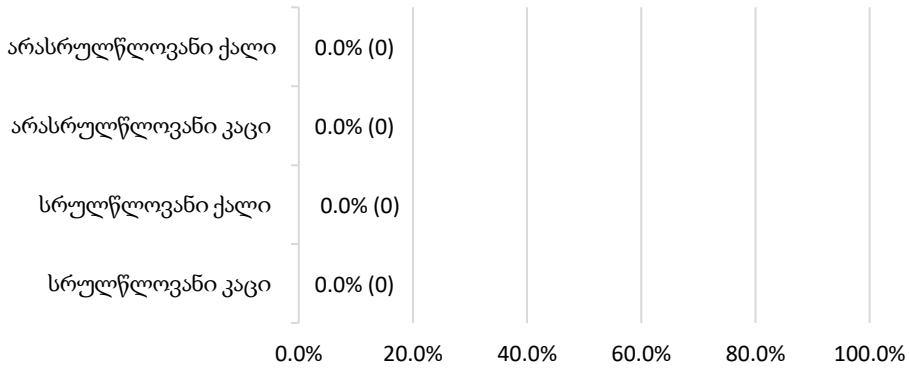
**დაოჯახებული ბრალდებულები და მსჯავრდებულები
დაწესებულებებში**



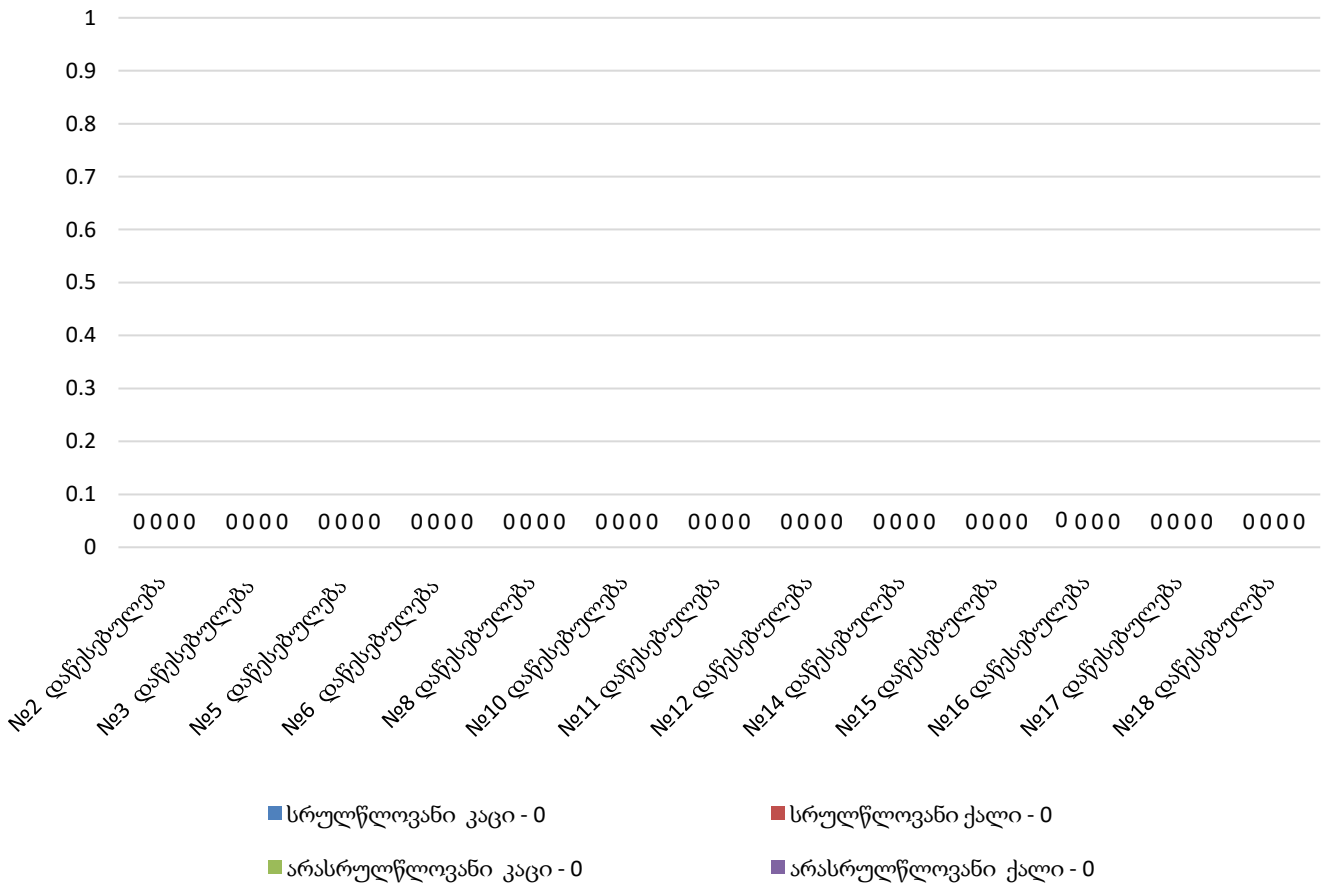
11.17 შეწყალების შედეგად საპატიმრო სასჯელისაგან გათავისუფლება

საანგარიშო პერიოდის განმავლობაში, შეწყალების შედეგად საპატიმრო სასჯელისაგან არცერთი მსჯავრდებული არ გათავისუფლებულა (იხ. დანართი, ცხრილი №36, №47):

შეწყალების შედეგად საპატიმრო სასჯელისაგან გათავისუფლება
სქესობრივ-ასაკობრივ ჯგუფებში



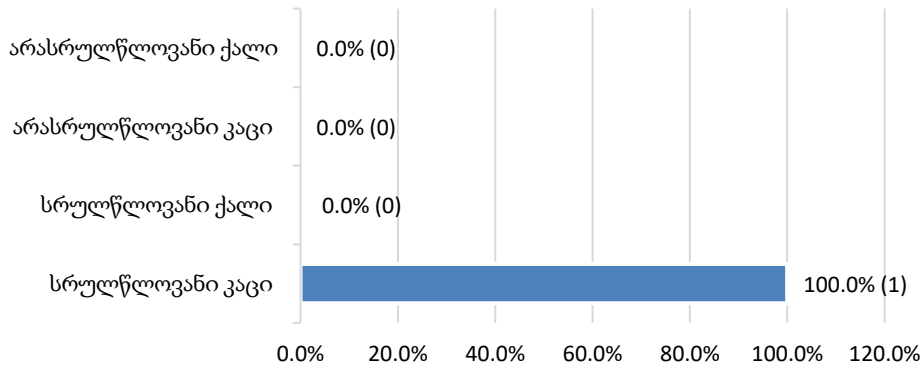
შეწყალების შედეგად
საპატიმრო სასჯელისაგან გათავისუფლებული
მსჯავრდებულები დაწესებულებებში



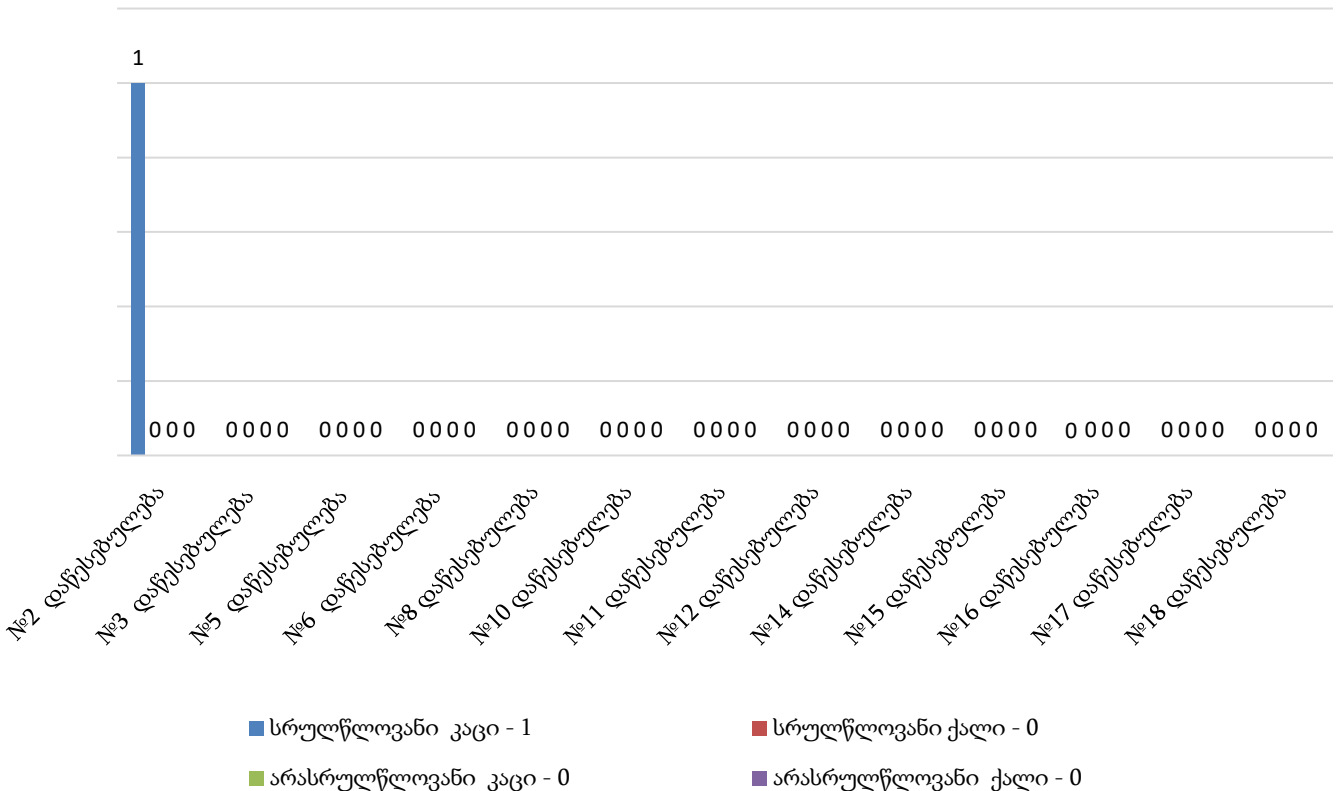
11.18 ამნისტიის შედეგად საპატიმრო სასჯელისაგან გათავისუფლება

2023 წლის აგვისტოს თვეში ამნისტიის შედეგად საპატიმრო სასჯელისაგან გათავისუფლებულ ბრალდებულთა/მსჯავრდებულთა მონაცემები ასახულია დიაგრამებზე (იხ. დანართი, ცხრილი №36, №48):

**ამნისტიის შედეგად საპატიმრო სასჯელისაგან გათავისუფლება
სქესობრივ-ასაკობრივ ჯგუფში**



**ამნისტიის შედეგად
საპატიმრო სასჯელისაგან გათავისუფლებული
მსჯავრდებულები დაწესებულებებში**

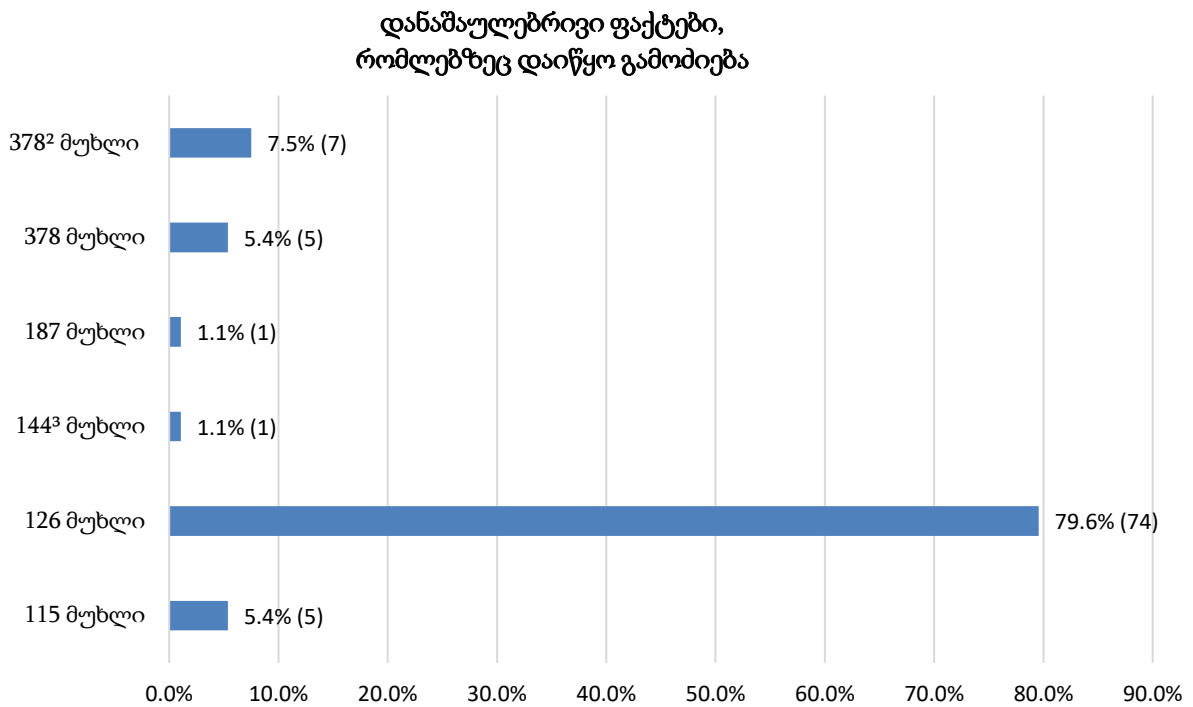


11.19 პენიტენციურ სისტემაში მომხდარი დანაშაულები

პენიტენციურ სისტემაში დანაშაულის ჩადენის ფაქტების მაჩვენებელი გამოითვლება თითოეული დაწესებულებისთვის, საქართველოს სსკ-ის მუხლებით გათვალისწინებული ქმედებების მიხედვით, რაც დაწესებულებებში კრიმინოგენული ვითარების ცალ-ცალკე ჩვენების გარდა საერთო ვითარების ასახვის საშუალებასაც იძლევა. ამასთან, კრიმინოგენული სიტუაციის აღმრიცხავი მონაცემთა ცხრილები დანაშაულებრივი ფაქტებისა და მათი ჩამდენი პირების ასაკობრივ კატეგორიებსაც გვიჩვენებს.

იუსტიციის სამინისტროს გენერალური ინსპექციის დასავლეთ და აღმოსავლეთ საგამოძიებო სამმართველოების ინფორმაციაზე დაყრდნობით, 2023 წლის აგვისტოს თვეში, პენიტენციურ სისტემაში მომხდარი გამოსაძიებელი ფაქტების რაოდენობამ საქართველოს სისხლის სამართლის კოდექსის 6 მუხლით გათვალისწინებული 93 ერთეული ქმედება შეადგინა. მათგან, ყველაზე მეტი ხვედრითი წილი საქართველოს სსკ 126-ე მუხლით ჩადენილ დანაშაულებზე მოდის.

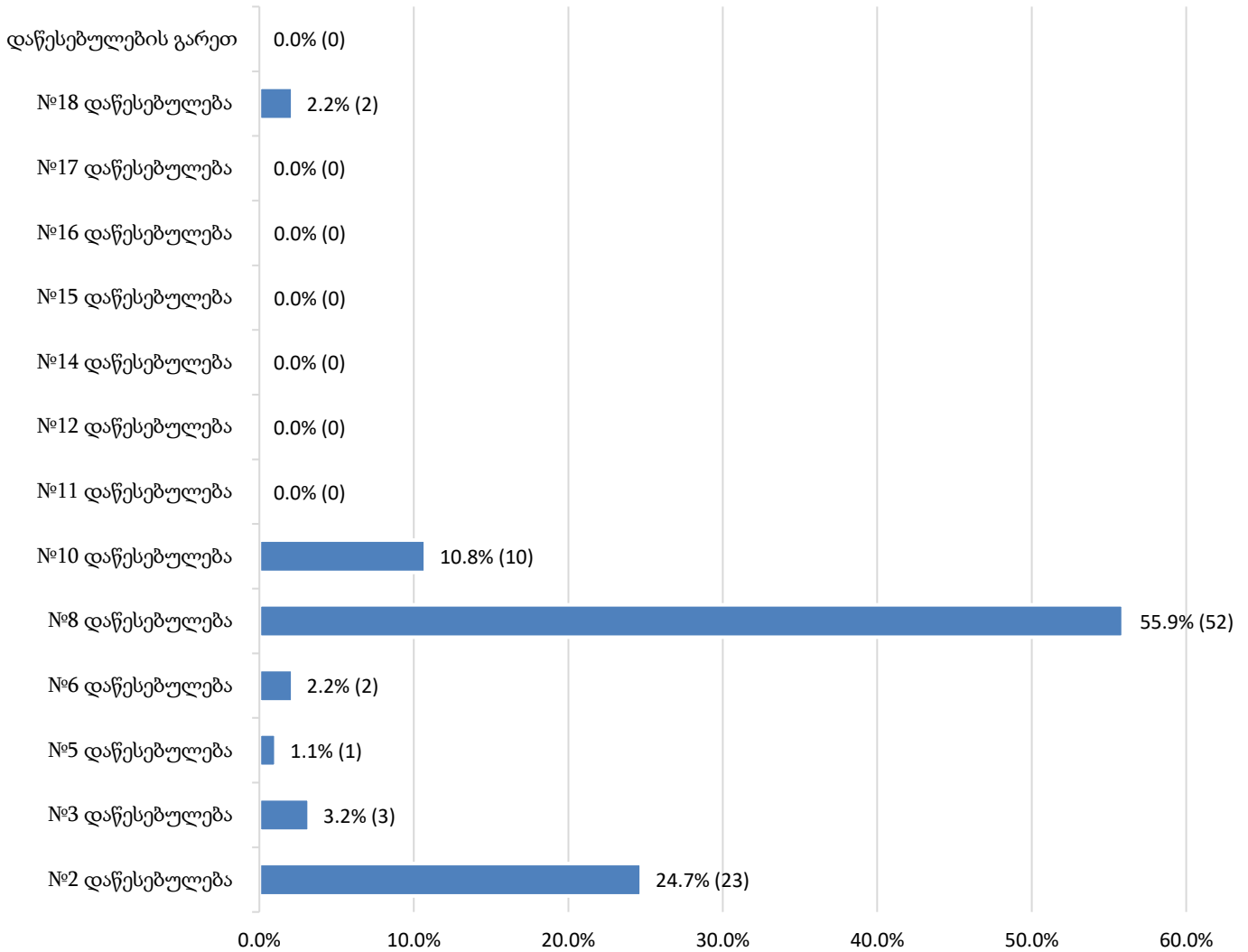
ქვემოთ მოცემულ დიაგრამაზე ნაჩვენებია, საანგარიშო პერიოდში, გამოძიების დაწყების საფუძველად ქცეული დანაშაულებრივი ფაქტების რაოდენობა და მათი ხვედრითი წილი საერთო რაოდენობაში (იხ. დანართი, ცხრილი №49, №50):



დაწესებულებებში და დაწესებულებების გარეთ ჩადენილი დანაშაულებრივი ფაქტები

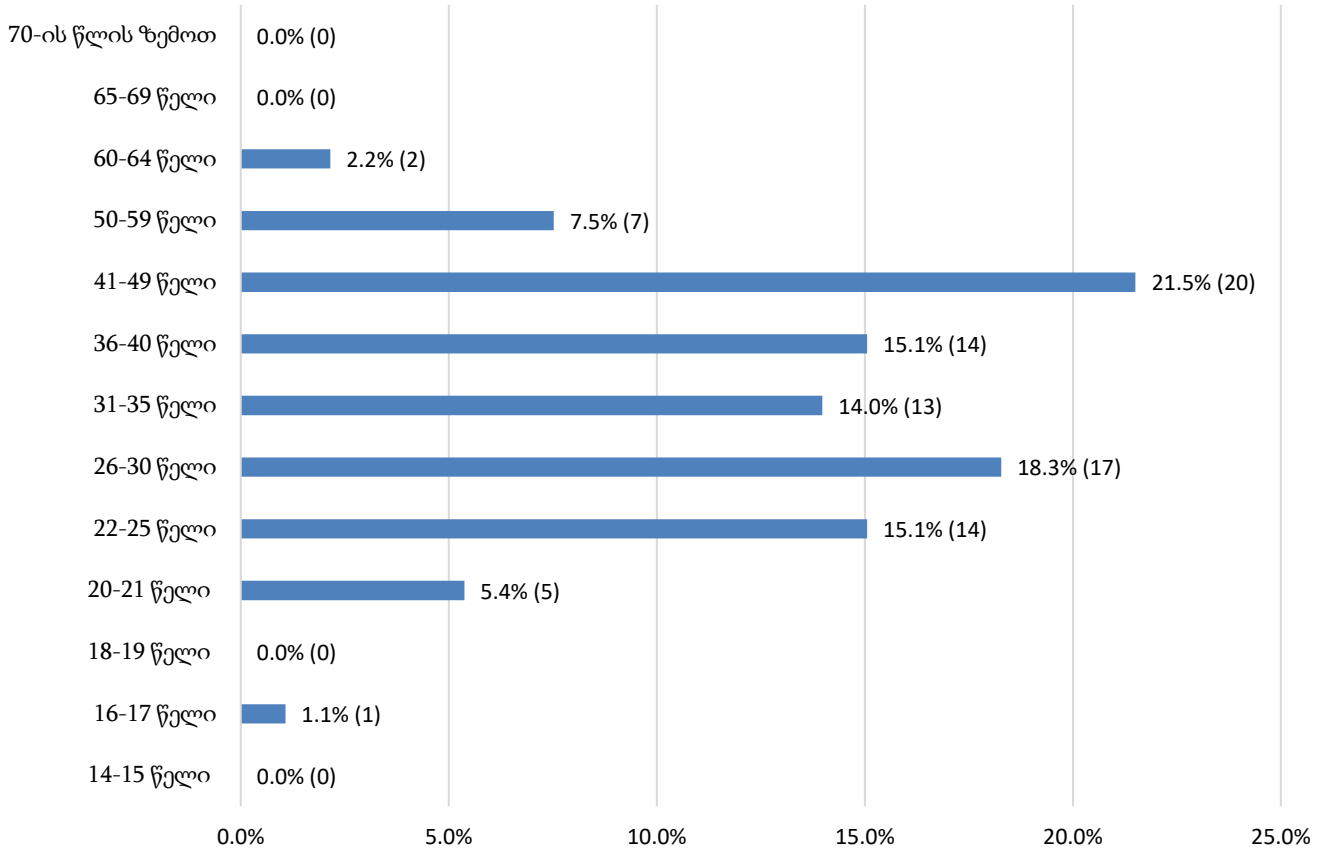
2023 წლის აგვისტოს თვეში, გამოძიება 7 სხვადასხვა დაწესებულებაში მომხდარ დანაშაულებრივ ფაქტებზე დაიწყო. ქვემოთ წარმოდგენილი დიაგრამა ასახავს ადგილმდებარეობის მიხედვით ჩადენილი დანაშაულებრივი ფაქტების პროცენტულ მაჩვენებელს:

**დაწესებულებებში და დაწესებულების გარეთ
ჩადენილი დანაშაულებრივი ფაქტები**



საანგარიშო პერიოდში, გამოძიება ჩადენილ დანაშაულებრივ ფაქტებზე სულ 93 პირის მიმართ წარიმართა. გამოძიების ობიექტს - ქმედების ჩამდენ პირთა საერთო რაოდენობის უმრავლესობას 41-49 წლამდე ასაკის პირები შეადგენდნენ. ქვემოთ მოცემულ დიაგრამაზე ასახულია 2023 წლის აგვისტოს თვეში ჩადენილი ქმედებებისა და ჩამდენ პირთა ასაკობრივი კატეგორიების ურთიერთმიმართება:

**პირთა რაოდენობა,
რომელთა მიმართაც დაწყებულია გამოძიება**



11.20 დაავადებათა გავრცელება (პრევალენტობა) პენიტენციურ სისტემაში⁶

დაავადებათა გავრცელება (პრევალენტობა)

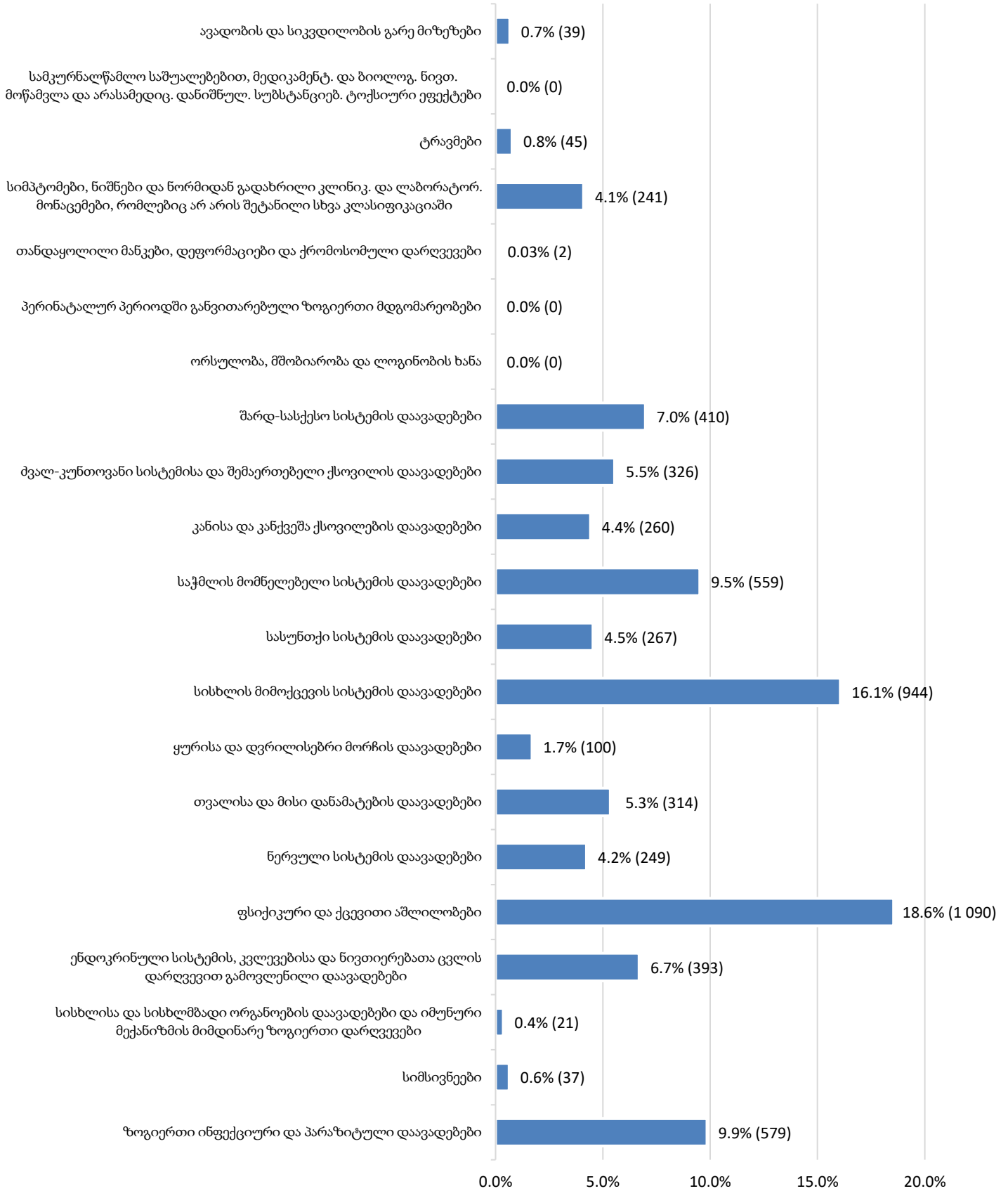
2023 წლის აგვისტოს თვეში, სამედიცინო დეპარტამენტის მონაცემებით, ექიმ-სპეციალისტთა კონსულტაციების შედეგად, ICD10 კოდით განსაზღვრული ძირითადი დაავადების მიხედვით⁷, გამოვლენილი დაავადებათა საერთო რაოდენობა 5 876-ს გაუტოლდა. სამედიცინო მდგომარეობის ამსახველი მონაცემთა ცხრილები ასევე იძლევა დაავადებების სქესობრივ-საკობრივ ჯგუფებში გავრცელების მასშტაბის დადგენის საშუალებას.

ქვემოთ მოცემულ დიაგრამაზე ნაჩვენებია ICD10 კოდით განსაზღვრული ძირითად დაავადებათა ხვედრითი წილი. პენიტენციურ სისტემაში გავრცელებული დაავადებებიდან ყველაზე დიდი ნაწილი ფსიქიკურ და ქცევით აშლილობებზე (1 090) მოდის. ხოლო, ყველაზე დაბალი მაჩვენებლით წარმოდგენილია თანდაყოლილი მანკები, დეფორმაციები და ქრომოსომული დარღვევები - 2 (იხ. დანართი, ცხრილი №51):

⁶ დაავადებათა შესაბამისი კოდები (ICD10) იხილეთ ანგარიშის დანართში.

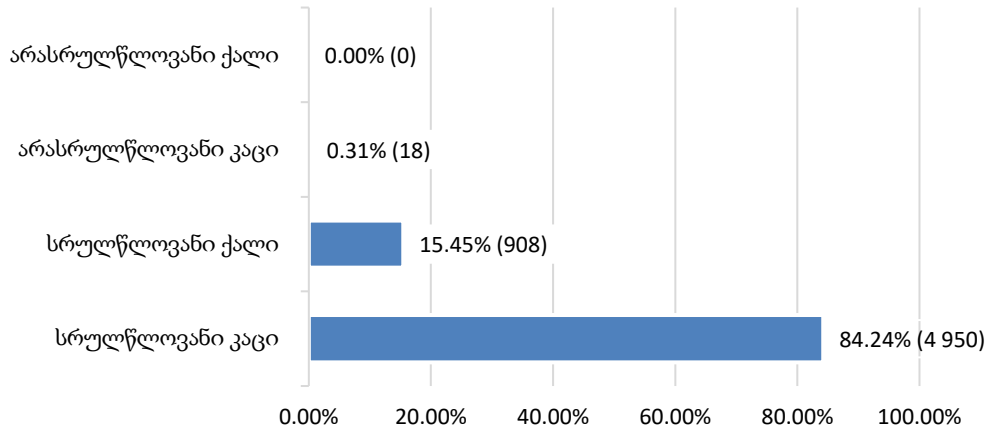
⁷ დაავადებათა უფრო დეტალურად ჩამოლილი მონაცემები იხ. ანგარიშის თანდართულ №51 და №52 ცხრილებში.

დაავადებათა გავრცელება (პრევალენტობა)
საერთო



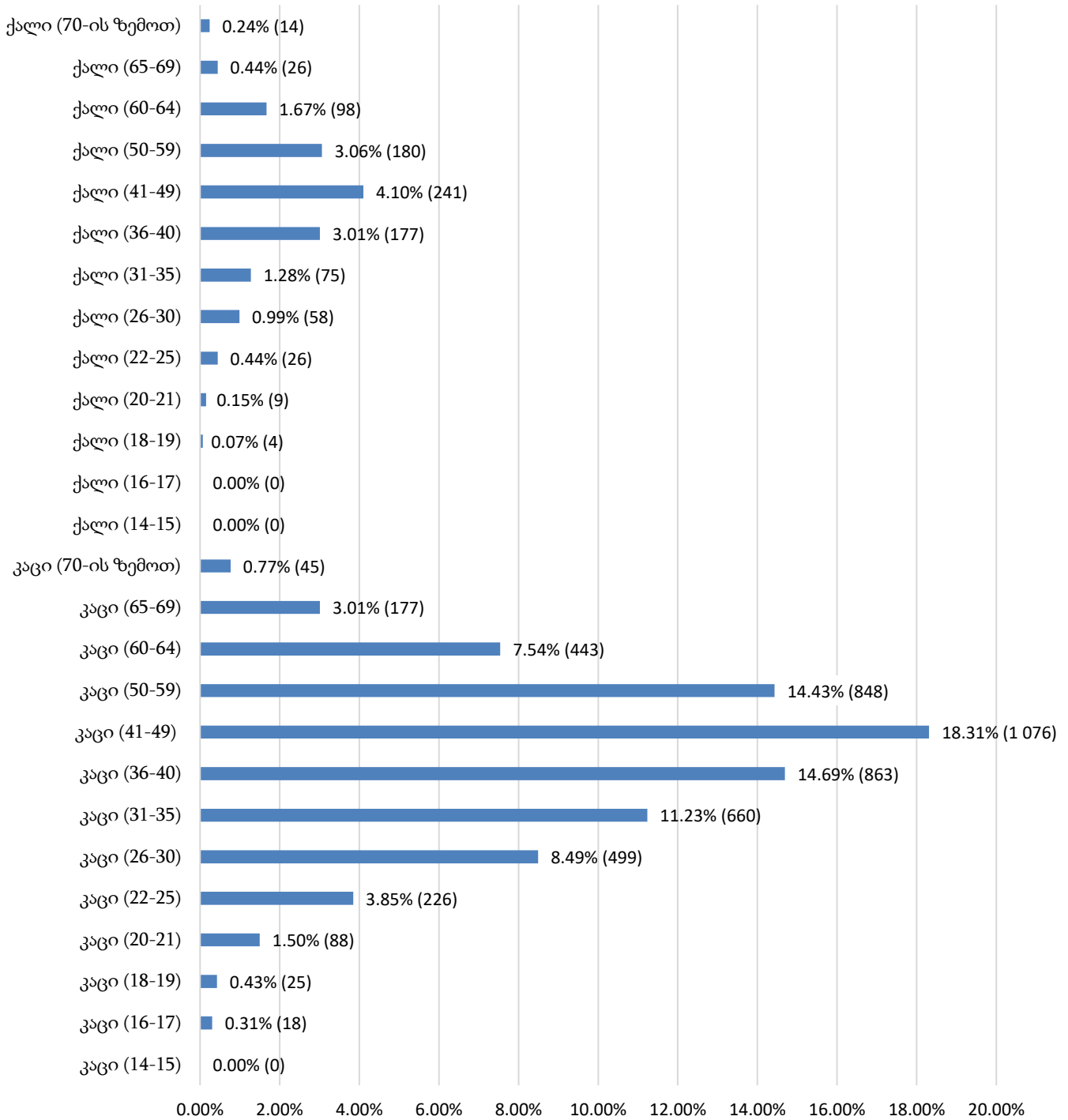
დაავადებულ პირთა კატეგორიაში ყველაზე მეტი მაჩვენებლით სრულწლოვანი კაცები (4 950) ხასიათდებიან. ICD10 კოდით განსაზღვრული ძირითადი დაავადებები, სქესობრივ-საკობრივი ჯგუფების მიხედვით წარმოდგენილია ქვემოთ მოცემულ დიაგრამაზე (იხ. დანართი, ცხრილი №52):

დაავადებათა გავრცელება (პრევალენტობა)
სქესობრივ-ასაკობრივ ჯგუფებში



შემდეგი დიაგრამა გვიჩვენებს ქალებისა და კაცების ასაკობრივი კატეგორიების ხვედრით წილს ICD10 კოდით განსაზღვრულ ძირითად დაავადებათა საერთო რაოდენობაში:

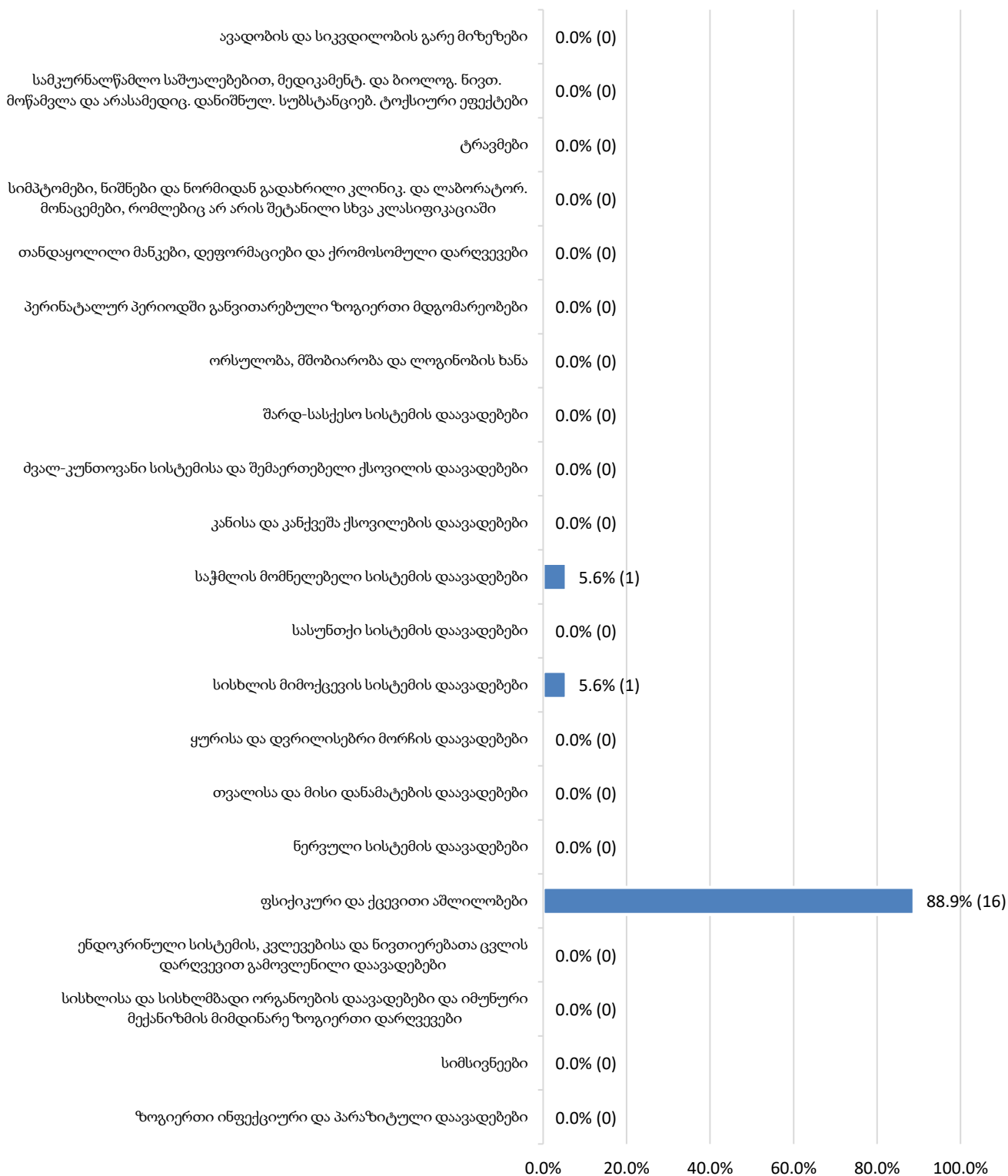
**დაავადებათა გავრცელება (პრევალენტობა)
სქესობრივ-ასაკობრივ კატეგორიებში**



მოცემული დიაგრამიდან ჩანს, რომ მ/წ აგვისტოს თვეში, დაავადებათა ყველაზე მაღალი მაჩვენებელი კაცებსა და ქალებში 41-49 წლამდე ასაკობრივ კატეგორიებში გამოვლინდა.

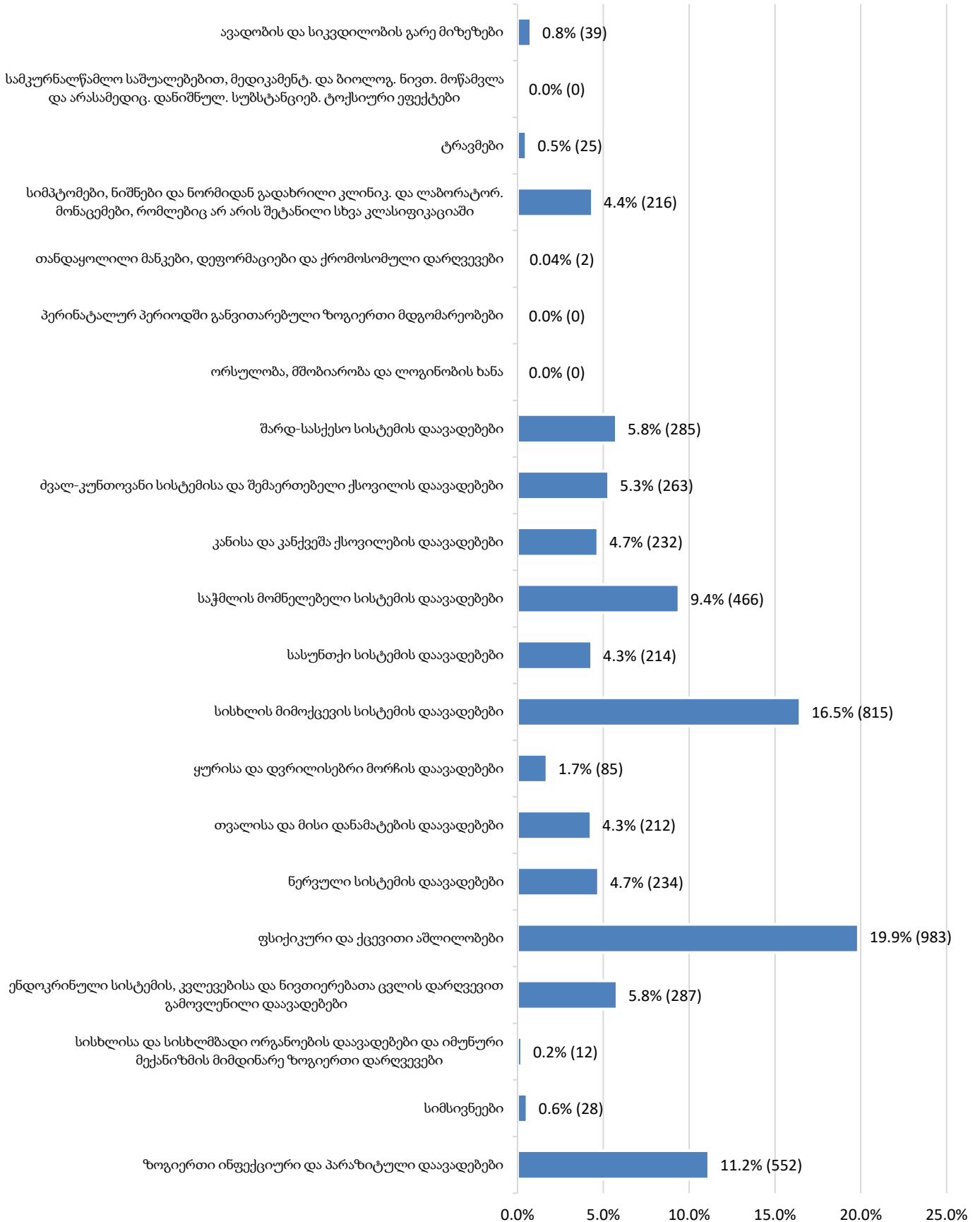
არასრულწლოვნებში დაავადებების რაოდენობა (18) ICD10 კოდით განსაზღვრულ ძირითად დაავადებათა მთლიანი რაოდენობის (5 876) 0.3%-ს შეადგენს. ქვემოთ მოცემულ დიაგრამაზე აღნიშნულია დაავადებათა გავრცელების მაჩვენებელი არასრულწლოვან ბრალდებულებსა და მსჯავრდებულებში, დაავადებათა კატეგორიის მიხედვით:

**დაავადებათა გავრცელება (პრევალენტობა)
არასრულწლოვან კაცებში/ქალებში**

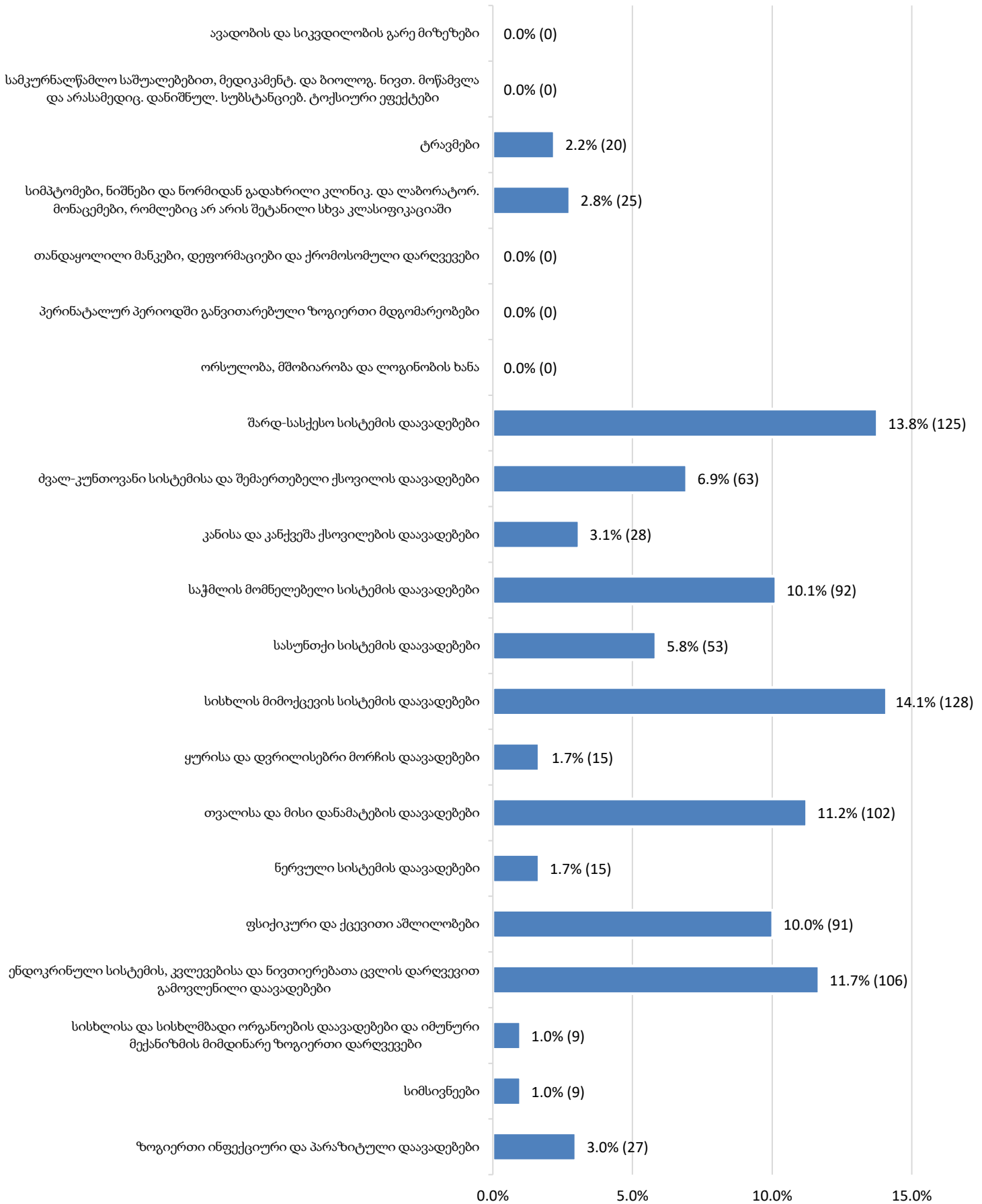


შემდეგი ორი დიაგრამა აჩვენებს ICD10 კოდით განსაზღვრულ ძირითად დაავადებათა კატეგორიების გავრცელების მასშტაბს ცალ-ცალკე მამრობითი და მდედრობითი სქესის სრულწლოვან ბრალდებულთა და მსჯავრდებულთა მიმართებაში (იხ. დანართი, ცხრილი №52):

დაავადებათა გავრცელება (პრევალენტობა) სრულწლოვან კაცებში



დაავადებათა გავრცელება (პრევალენტობა)
სრულწლოვან ქალებში



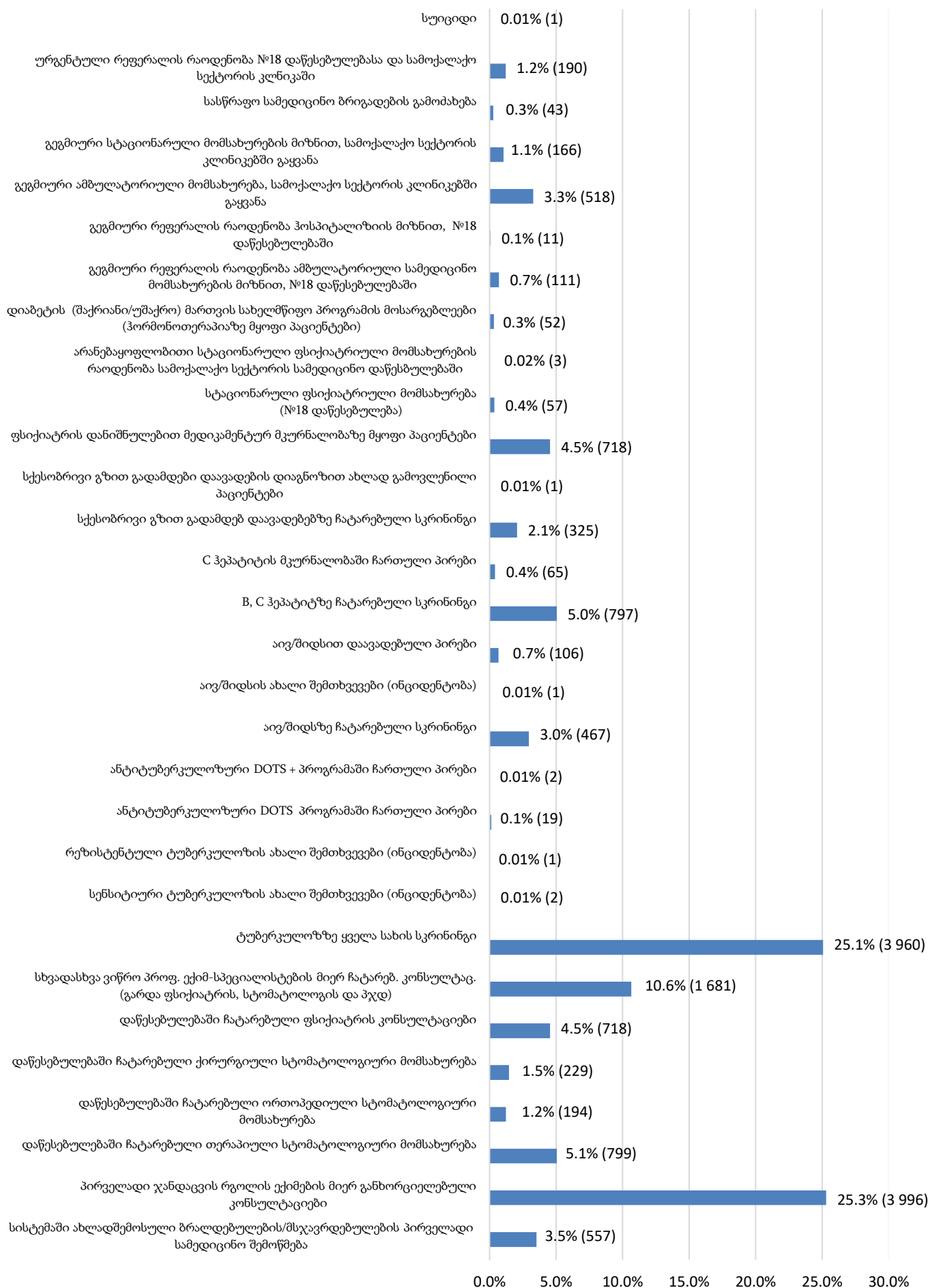
ზემოაღნიშნული დიაგრამებიდან ჩანს, რომ მამრობითი სქესის სრულწლოვან ბრალდებულებსა და მსჯავრდებულებში გავრცელებულ დაავადებებში ფსიქიკური და ქცევითი აშლილობები ჭარბობს, ხოლო მდედრობითი სქესის სრულწლოვან ბრალდებულებსა და მსჯავრდებულებში - სისხლის მიმოქცევის სისტემის დაავადებები.

სამედიცინო სერვისებით უზრუნველყოფა

პენიტენციურ დაწესებულებებში მკურნალობასთან დაკავშირებული მონაცემები ყოველთვიურად გაწეული პრევენციული და სამკურნალო ღონისძიებების მიხედვით ითვლება.

ქვემოთ მოცემულ დიაგრამაზე წარმოდგენილია, 2023 წლის აგვისტოში, პენიტენციურ დაწესებულებებში განთავსებულ პირთათვის სამედიცინო სერვისებით უზრუნველყოფის მაჩვენებელი, პრევენციული და სამკურნალო ღონისძიებების ტიპების მიხედვით (იხ. დანართი, ცხრილი №53):

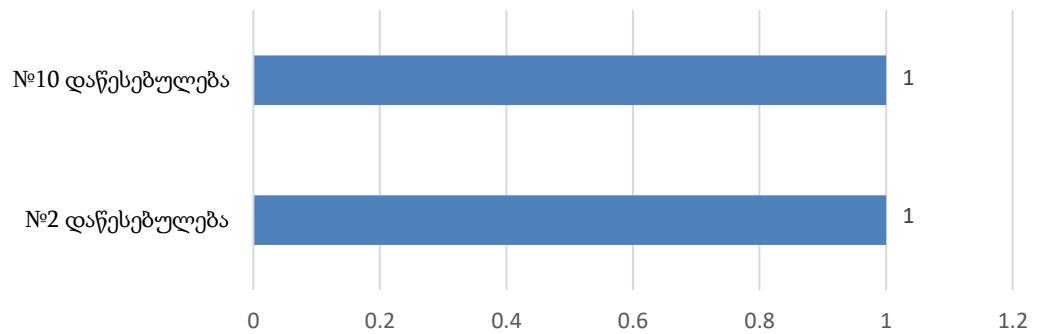
პრევენციული და სამკურნალო ღონისძიებები



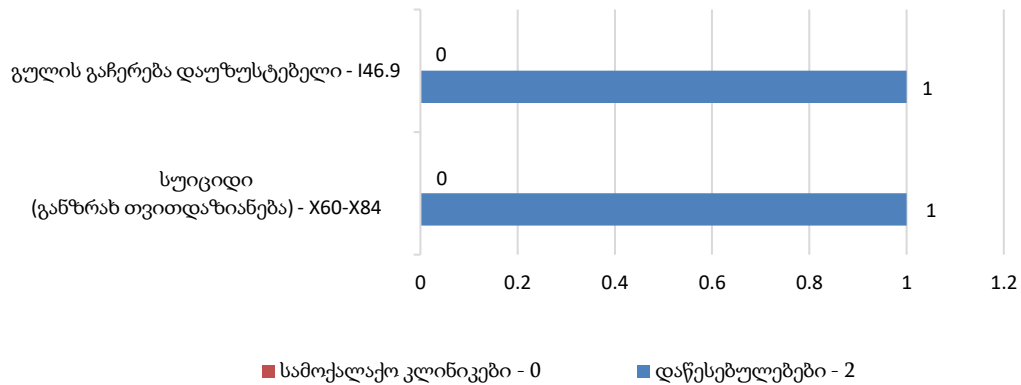
11.21 გარდაცვალება

2023 წლის აგვისტოს თვეში, პენიტენციურ სისტემაში ბრალდებულის/მსჯავრდებულის გარდაცვალების 2 ფაქტი დაფიქსირდა. გარდაცვალების მაჩვენებელი ადგილმდებარეობისა და სავარაუდო ნოზოლოგიის მიხედვით ასახულია ქვემოთ მოცემულ დიაგრამებზე (იხ. დანართი, ცხრილი №54, №55):

გარდაცვლილ ბრალდებულთა და მსჯავრდებულთა
სტატისტიკა ადგილმდებარეობის მიხედვით



გარდაცვლილ ბრალდებულთა და მსჯავრდებულთა
სტატისტიკა ნოზოლოგიების მიხედვით



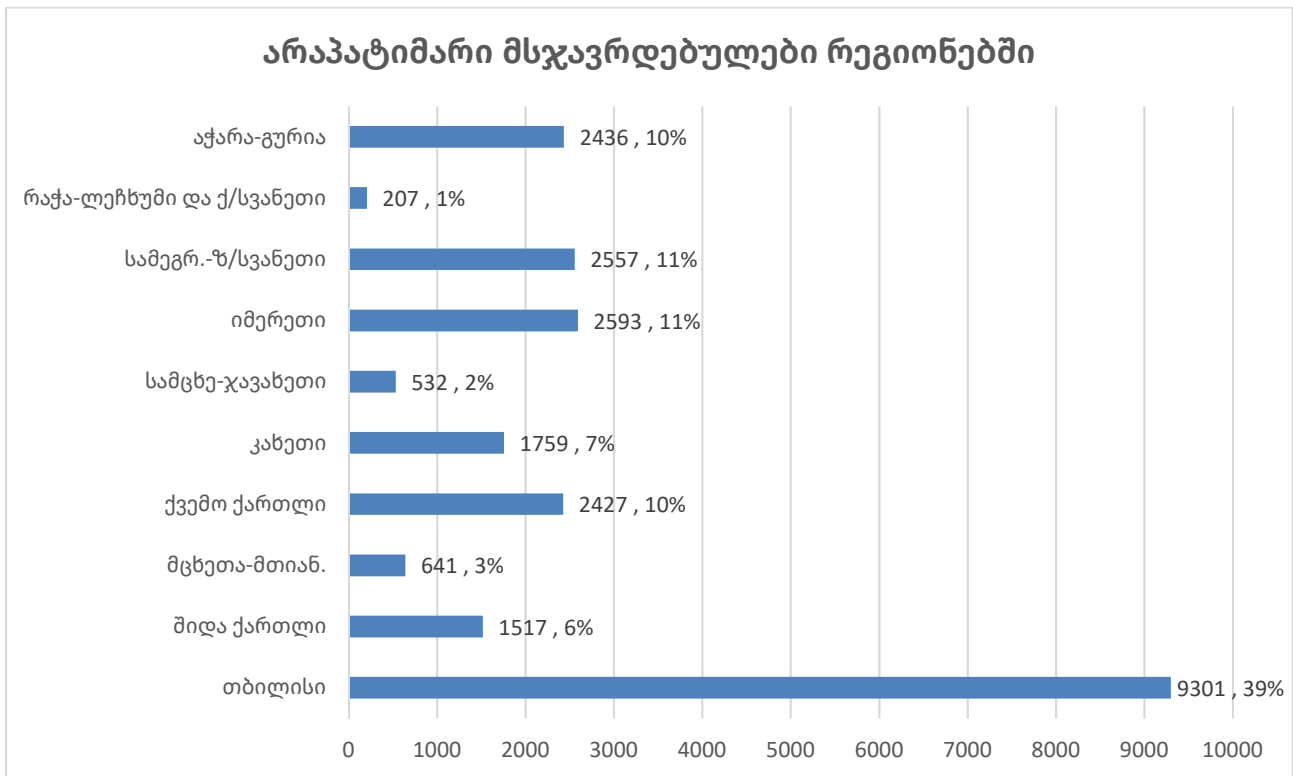
თავი V. პრობაციის სისტემის სტატისტიკა

ნაწილი 12 - საქართველოს იუსტიციის სამინისტროს მმართველობის სფეროში მოქმედი

საჯარო სამართლის იურიდიული პირი - დანაშაულის პრევენციის, არასაპატიმრო სასჯელთა აღსრულებისა და პრობაციის ეროვნული სააგენტო

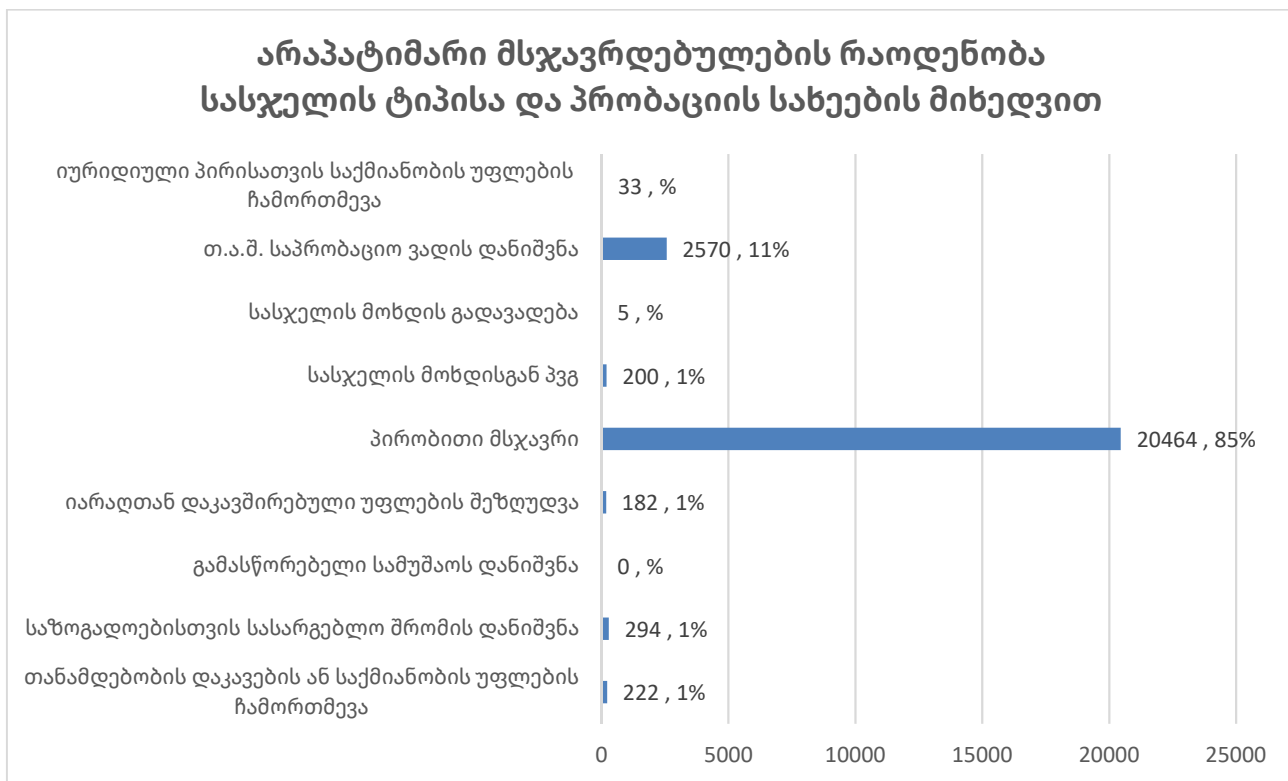
12.1 არაპატიმარი მსჯავრდებულები

არაპატიმარ მსჯავრდებულთა რაოდენობის სტატისტიკური მონაცემები ანგარიშში რეგიონების¹, სქესობრივ-საკობრივი ჯგუფებისა და შეფარდებული ღონისძიების მიხედვით არის წარმოდგენილი. 2023 წლის აგვისტოს ბოლოს, საქართველოში სულ 23 970 არაპატიმარი მსჯავრდებული დაფიქსირდა. რეგიონებს შორის მაღალი მაჩვენებლით თბილისი გამოირჩევა, რომელსაც ასევე მაღალი მაჩვენებლით იმერეთის და სამეგრელო-ზემო სვანეთის რეგიონები მოსდევს. არაპატიმარ მსჯავრდებულთა ყველაზე მცირე რაოდენობა კი რაჭა-ლეჩხუმი და ქვემო სვანეთის რეგიონშია დაფიქსირებული. აღნიშნული მონაცემები ასახულია ქვემოთ წარმოდგენილ დიაგრამებზე (იხ. დანართი, ცხრილი №56):

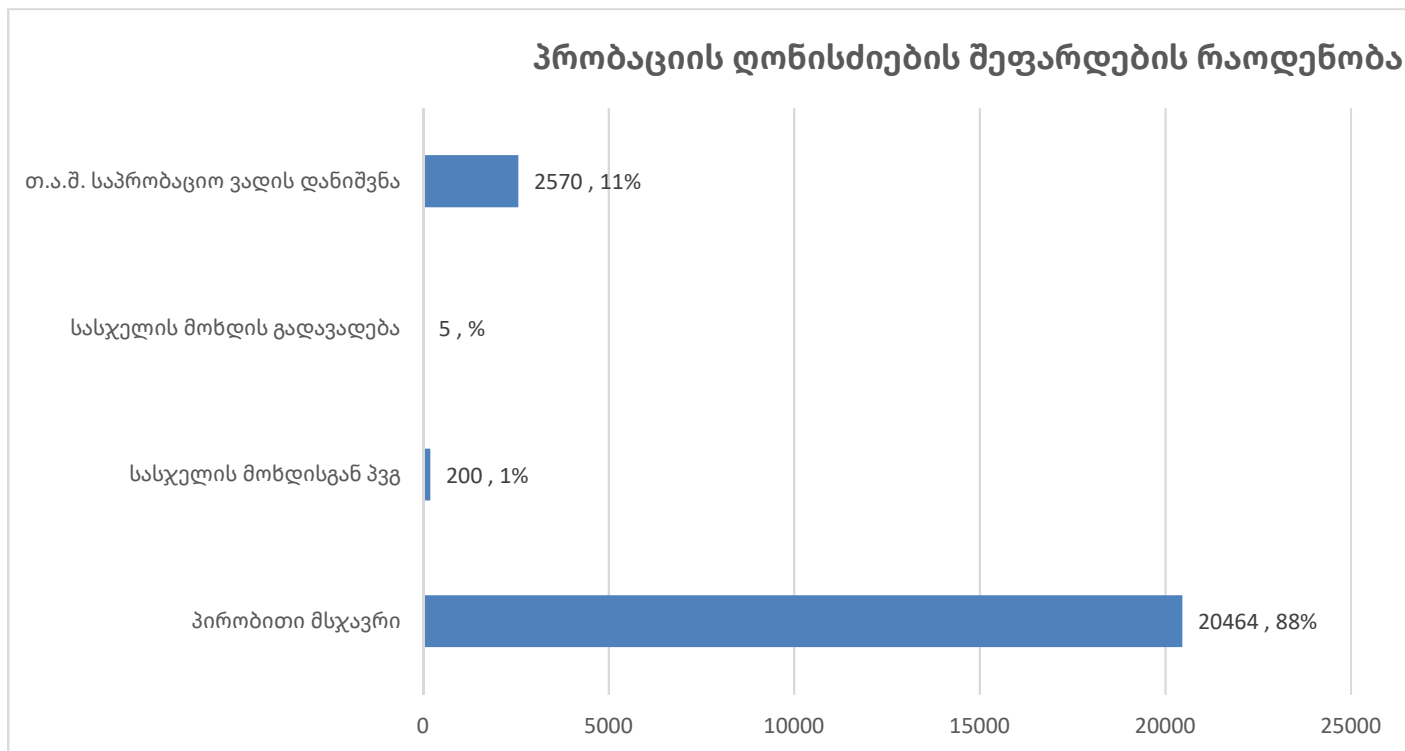


¹ 2020 წლის 1 იანვრიდან სსიპ - დანაშაულის პრევენციის, არასაპატიმრო სასჯელთა აღსრულებისა და პრობაციის ეროვნული სააგენტოს 2 ტერიტორიული ორგანო გაერთიანდა კერძოდ აჭარისა და გურიის პრობაციის ბიურო. აღნიშნული თარიღიდან, აჭარისა და გურიის რეგიონების მონაცემები ცხრილებში გაერთიანებული სახით არის წარმოდგენილი.

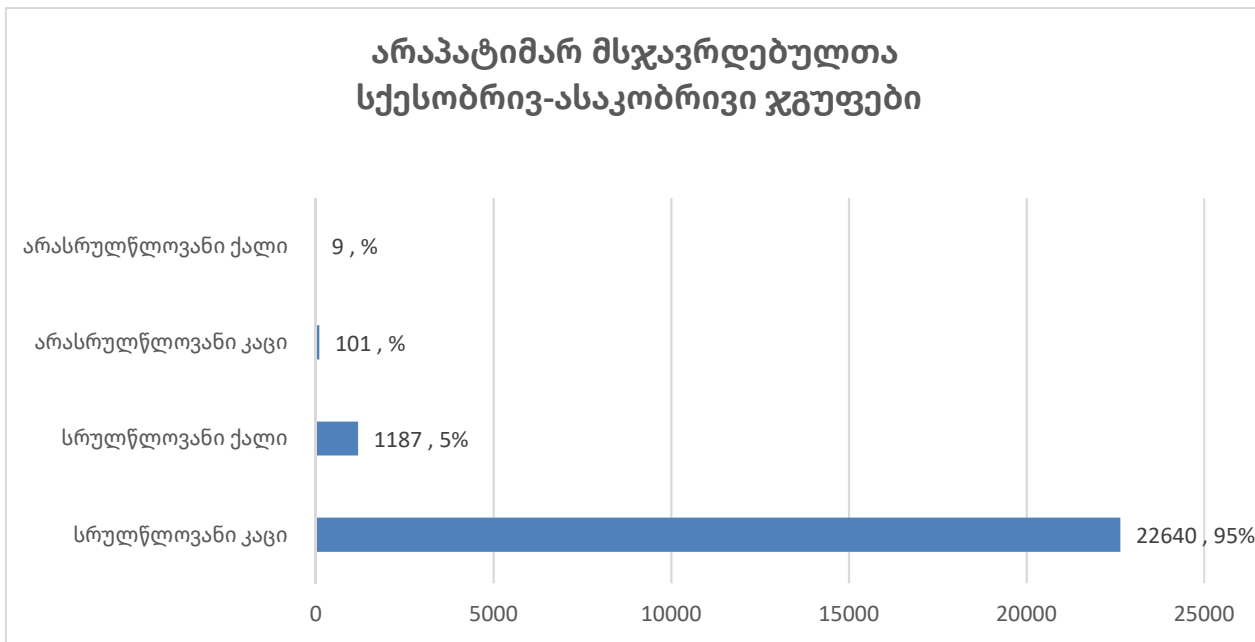
შეფარდებული ღონისძიების მიხედვით, ქვეყანაში არაპატიმარ მსჯავრდებულთა ყველაზე დიდი რაოდენობა პირობით მსჯავრზე (20 464) მოდის, ხოლო ყველაზე მცირე მაჩვენებლით სასჯელის გადავადება (5) ხასიათდება.



საანგარიშო პერიოდში, პრობაციის ღონისძიებაზე შეფარდებულ პირთა საერთო რაოდენობა 23 239 -ია. მათი ხვედრითი წილი შეფარდებული ღონისძიების მიხედვით მოცემულია ქვემოთ წარმოდგენილ დიაგრამაზე:

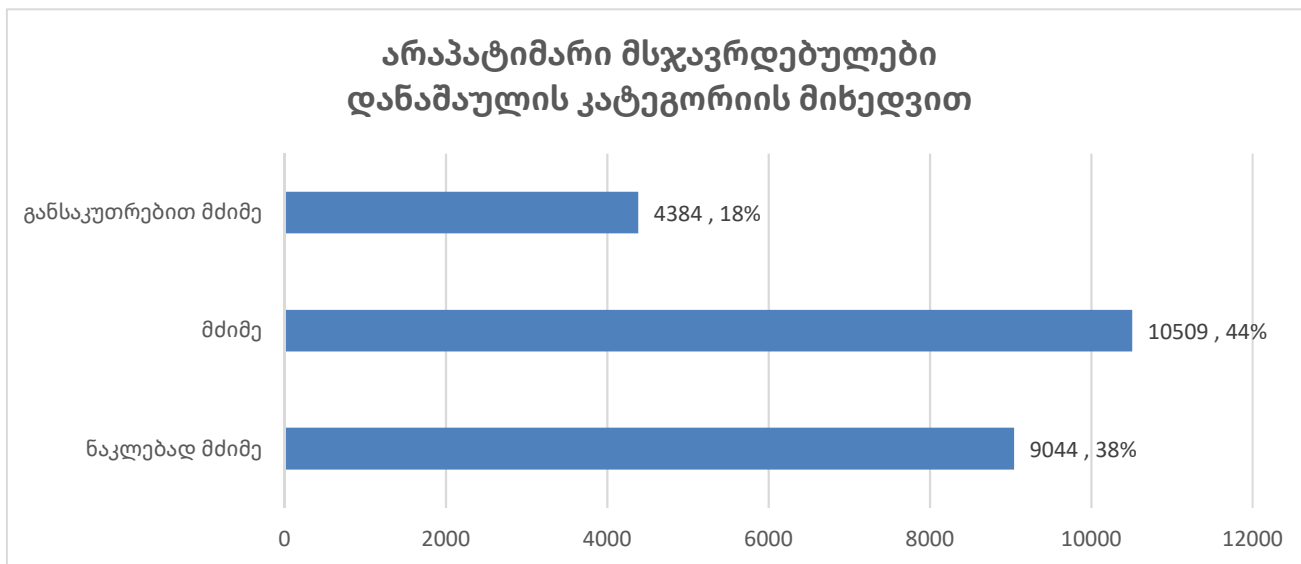


ქვეყნის მასშტაბით, არაპარტიმარ მსჯავრდებულთა უმეტესობა სქესობრივ-ასაკობრივ ჯგუფებში სრულწლოვან კაცებზე მოდის (22 640), რაც ნათლად ჩანს ქვემოთ წარმოდგენილ დიაგრამაზე (იხ. დანართი, ცხრილი №57, №58):

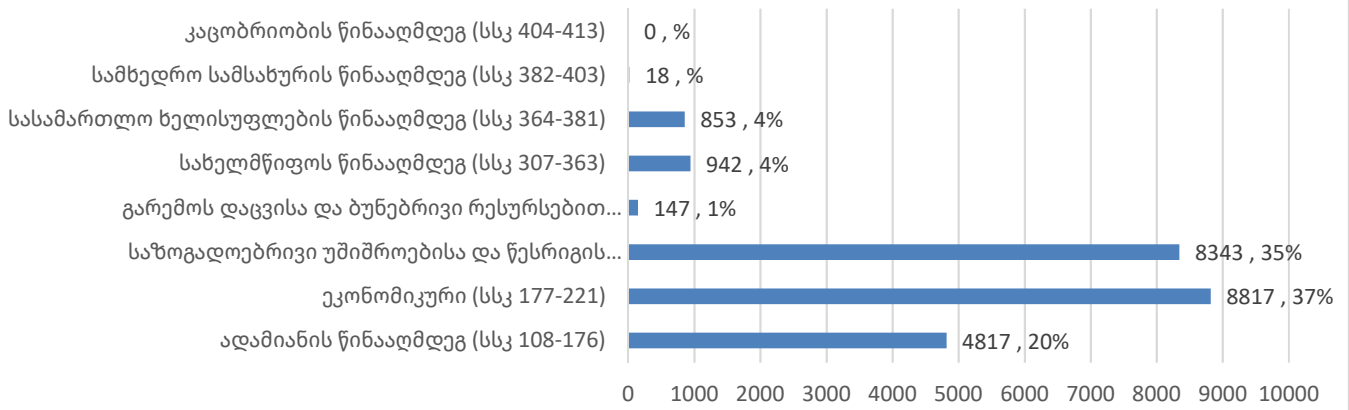


12.2 არაპარტიმარი მსჯავრდებულები დანაშაულის კატეგორიისა და სახეობის მიხედვით

საანგარიშო პერიოდში, არაპარტიმარ მსჯავრდებულთა რაოდენობას დანაშაულის კატეგორიისა და სახეობის მიხედვით შემდეგი დიაგრამები ასახავს (იხ. დანართი, ცხრილი №59):



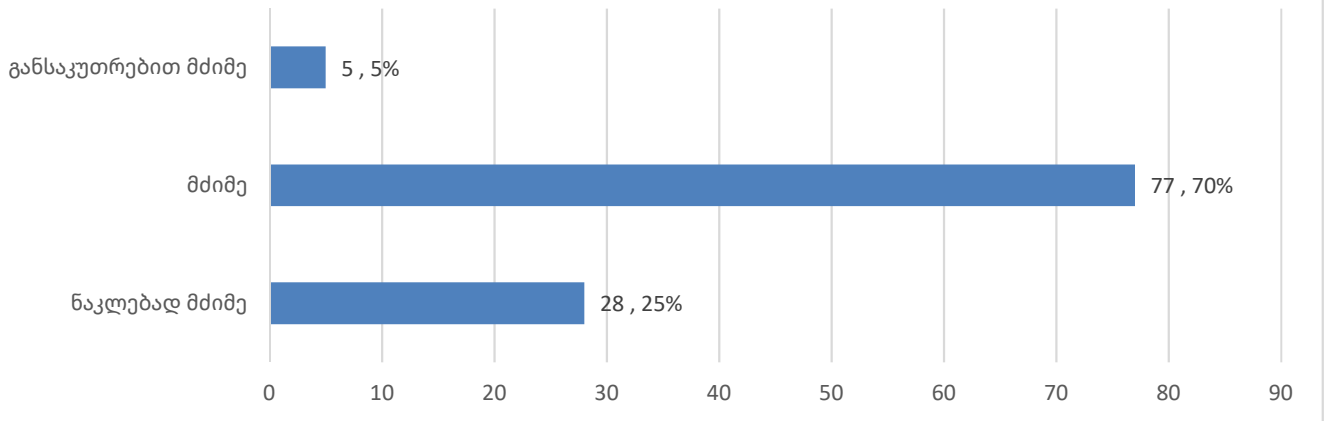
არაპატიმარი მსჯავრდებულები დანაშაულის სახეობის მიხედვით



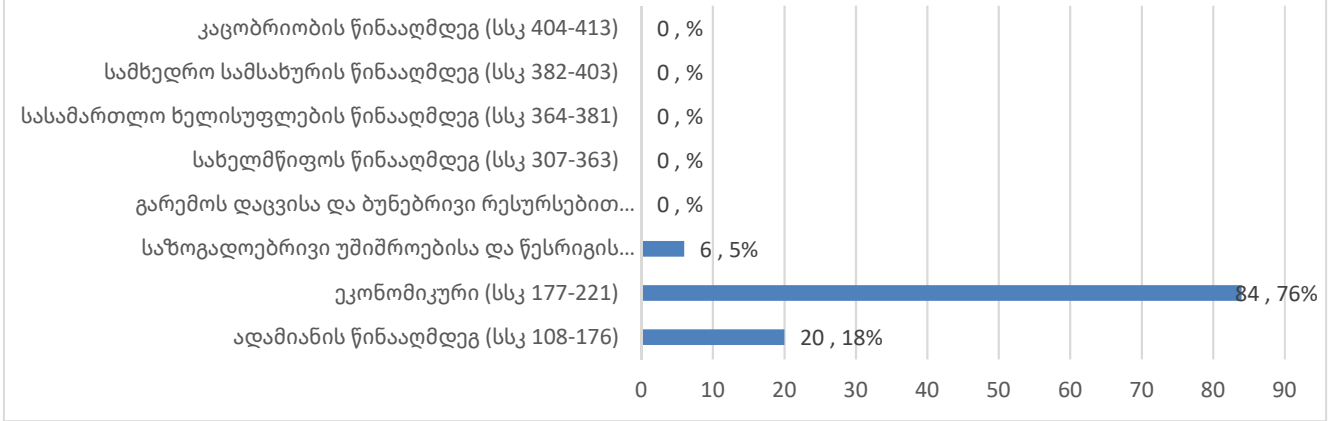
12.3 არასრულწლოვანი არაპატიმარი მსჯავრდებულები დანაშაულის კატეგორიისა და სახეობის მიხედვით

2023 წლის აგვისტოს თვის მონაცემებით, არასრულწლოვანი არაპატიმარი მსჯავრდებულების რაოდენობა (110) არაპატიმარ მსჯავრდებულთა საერთო რაოდენობის 0.46%-ს შეადგენს. მათი საერთო რაოდენობის კლასიფიცირება დანაშაულის კატეგორიისა და სახეობის მიხედვით შემდეგ სურათს გვაძლევს (იხ. დანართი, ცხრილი №59):

არასრულწლოვანი არაპატიმარი მსჯავრდებულები დანაშაულის კატეგორიის მიხედვით



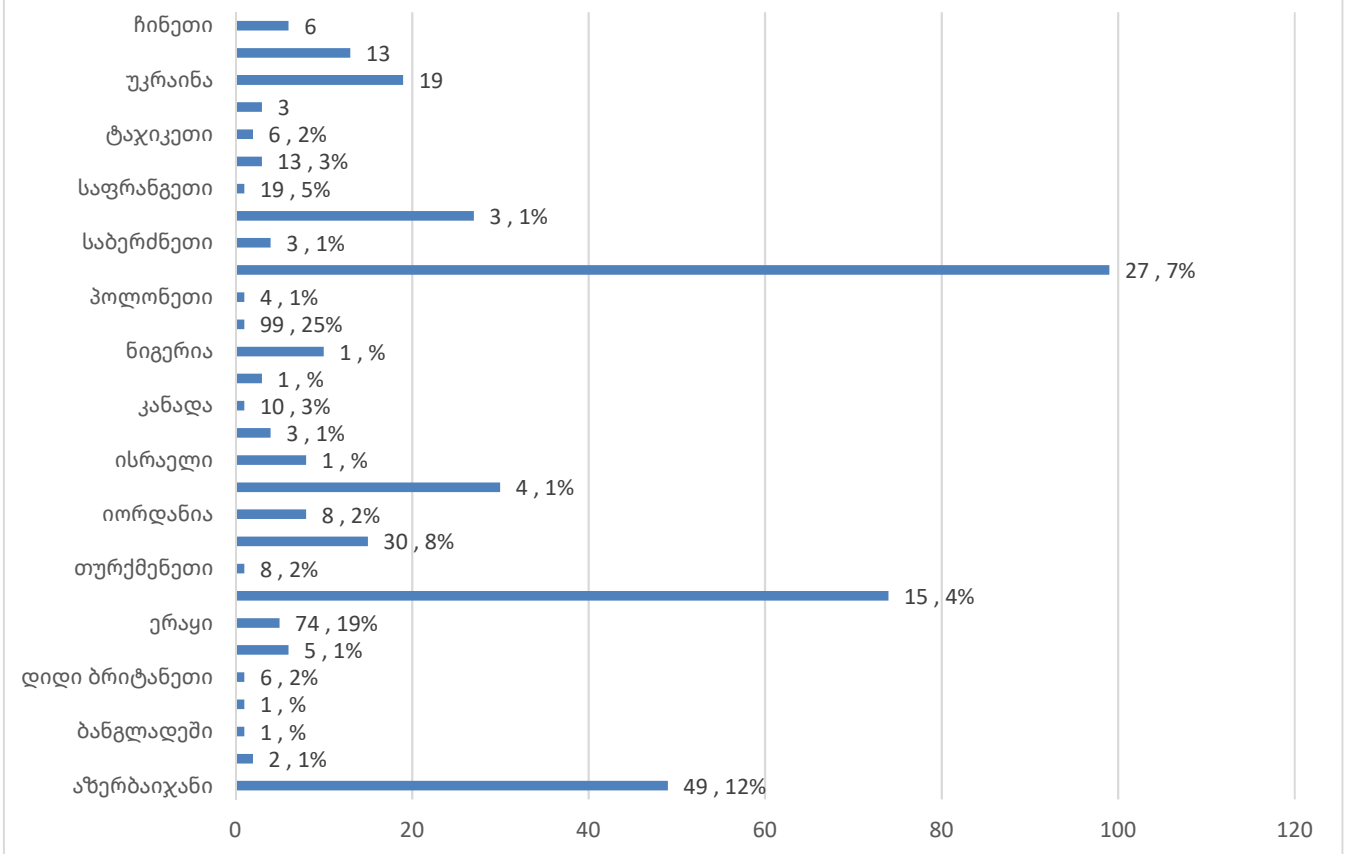
არასრულწლოვანი არაპატიმარი მსჯავრდებულები დანაშაულის სახეობის მიხედვით



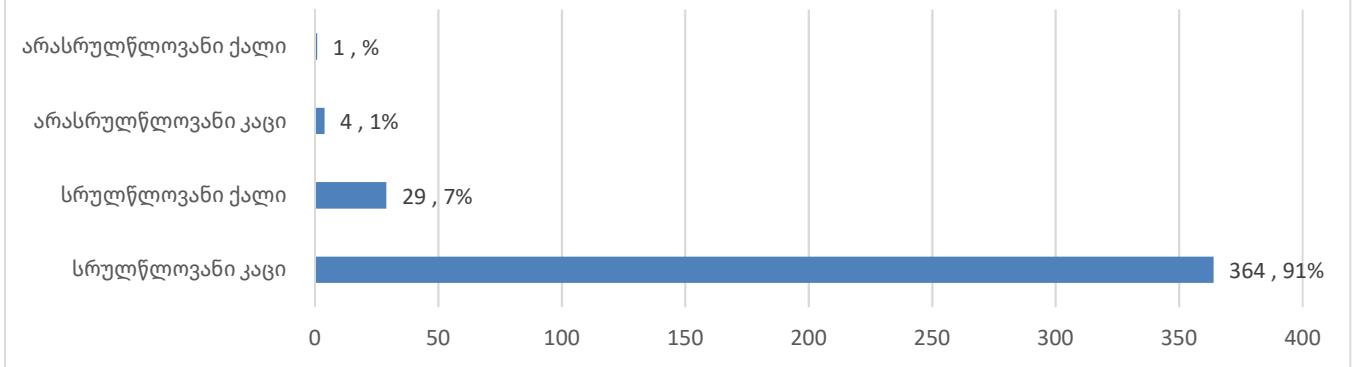
12.4 უცხოელი არაპატიმარი მსჯავრდებულები

წარმოდგენილ საანგარიშო პერიოდში, საქართველოში სულ 29 სხვადასხვა ქვეყნის მოქალაქეობის მქონე - 398 უცხოელი არაპატიმარი მსჯავრდებულები დაფიქსირდა, რაც არაპატიმარ მსჯავრდებულთა მთლიანი რაოდენობის 1.66%-ს შეადგენს. მათი განაწილების მაჩვენებელი სქესობრივ-საკობრივი ჯგუფებისა და მოქალაქეობის მიხედვით მოცემულია ქვემოთ წარმოდგენილ დიაგრამებზე (იხ.დანართი, ცხრილი №60, №61):

უცხოელი არაპატიმარი მსჯავრდებულები მოქალაქეობის მიხედვით



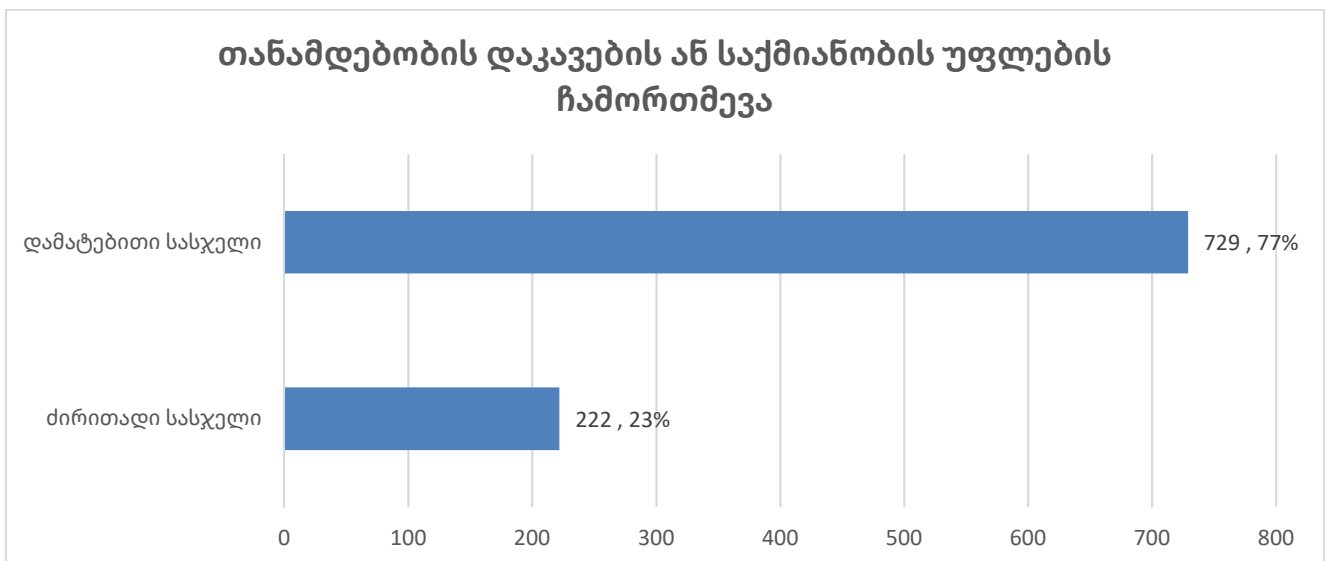
უცხოელ არაპატიმარ მსჯავრდებულთა სქესობრივ-ასაკობრივი ჯგუფები



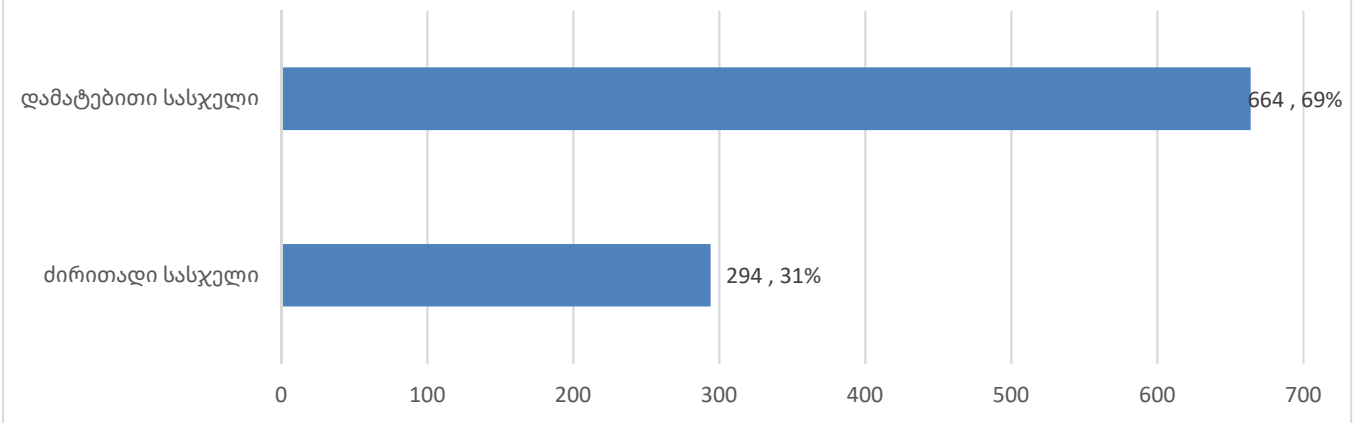
12.5 არაპატიმარი მსჯავრდებულები არასაპატიმრო სასჯელის ტიპის მიხედვით

არასაპატიმრო სასჯელის შეფარდება ხორციელდება როგორც ძირითადი, ასევე დამატებითი სასჯელის სახით. საანგარიშო პერიოდში, არასაპატიმრო სასჯელშეფარდებული პირების რაოდენობამ (2 470) არაპატიმარ მსჯავრდებულთა საერთო რიცხვის (23 970) 10,3% შეადგინა. მათ შორის, პროცენტული გადანაწილება შემდეგნაირად გამოიყურება: თანამდებობის დაკავების ან საქმიანობის უფლების ჩამორთმევა - 38.5% (951), საზოგადოებისთვის სასარგებლო შრომის დანიშვნა 38.8% (958), იარაღთან დაკავშირებული უფლების შეზღუდვა - 21.4% (528), გამასწორებელი სამუშაოს დანიშვნა 0.0% (0), იურიდიული პირისათვის საქმიანობის უფლების ჩამორთმევა 0.2% (33). სქესის მიხედვით განაწილება შემდეგნაირია, არასაპატიმრო სასჯელშეფარდებული პირების საერთო რაოდენობის 3.6%-ს (89) ქალები შეადგენენ (იხ. დანართი, ცხრილი №62):

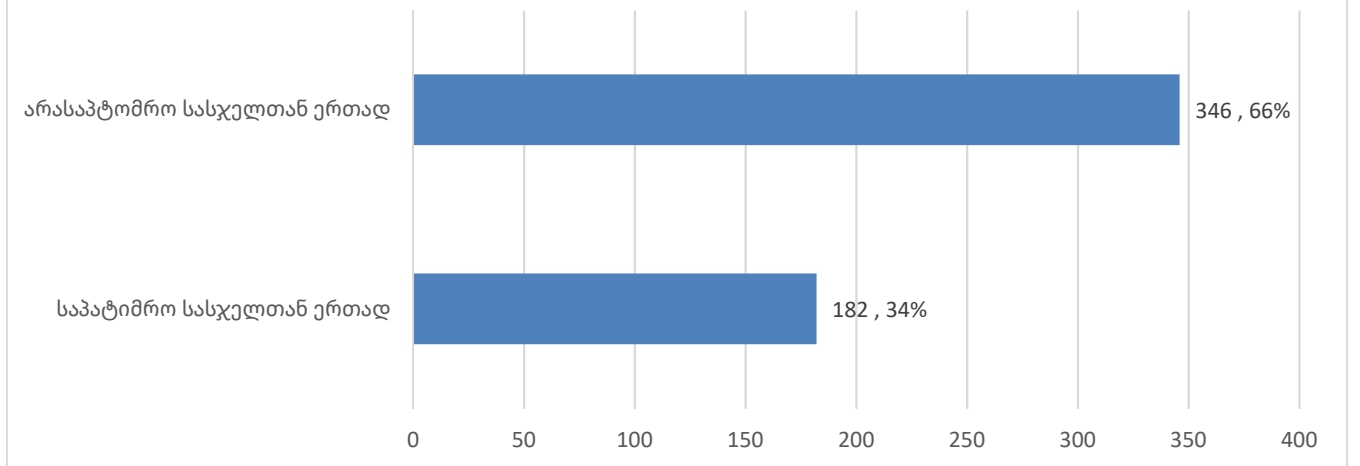
თანამდებობის დაკავების ან საქმიანობის უფლების ჩამორთმევა



საზოგადოებისთვის სასარგებლო შრომის დანიშვნა



იარაღთან დაკავშირებული უფლების შეზღუდვა

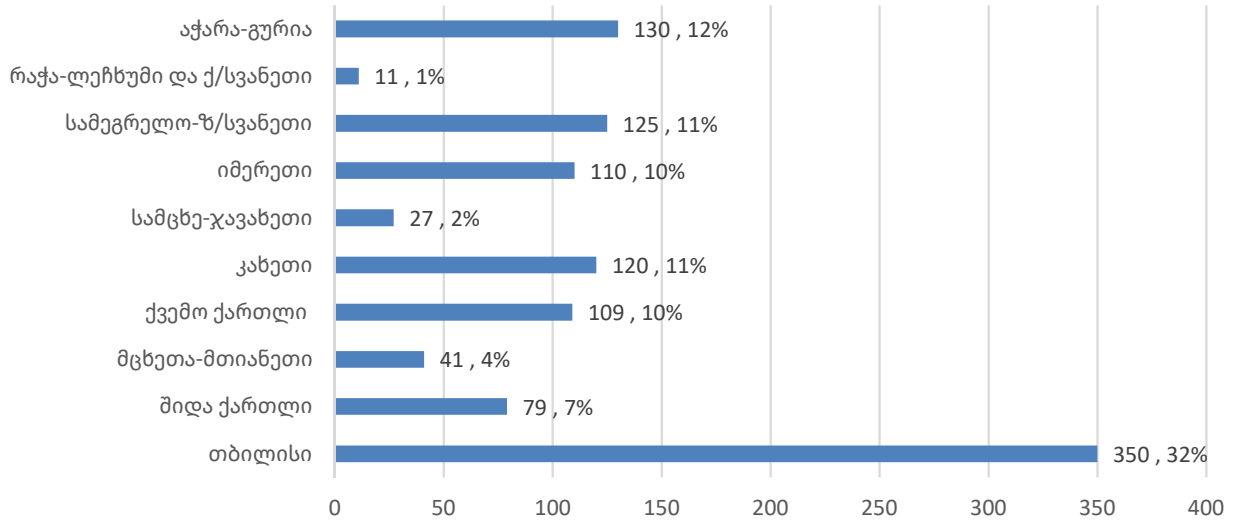


12.6 არაპატიმარ მსჯავრდებულთა ახალი საქმეები

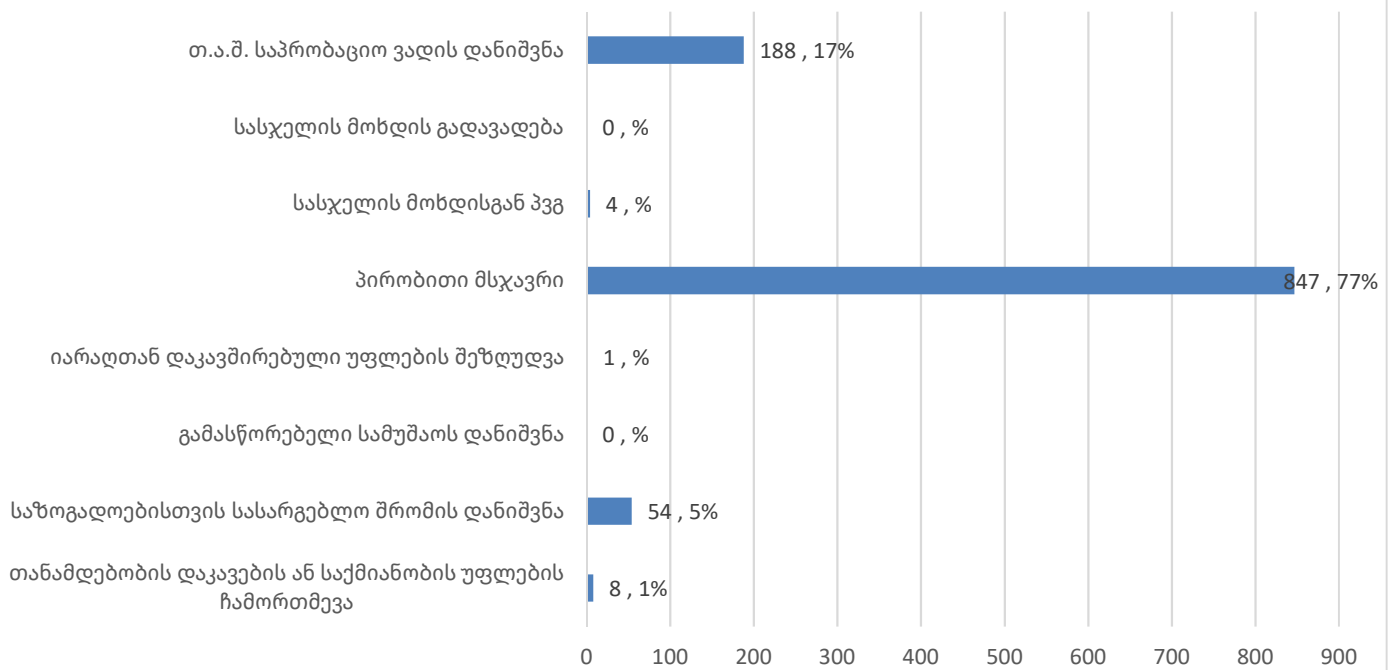
2023 წლის აგვისტოში, სასამართლოს გადაწყვეტილება არასაპატიმრო სასჯელისა და პრობაციის ღონისძიების შეფარდების შესახებ სულ 1 102 პირის მიმართ იქნა გამოტანილი.

ზემოაღნიშნული სასამართლო გადაწყვეტილებების რაოდენობა რეგიონების და შეფარდებული ღონისძიების მიხედვით ასახულია შემდეგ დიაგრამებზე (იხ. დანართი, ცხრილი №63):

არაპატიმარ მსჯავრდებულთა ახალი საქმეების რაოდენობა რეგიონულ ქრილში

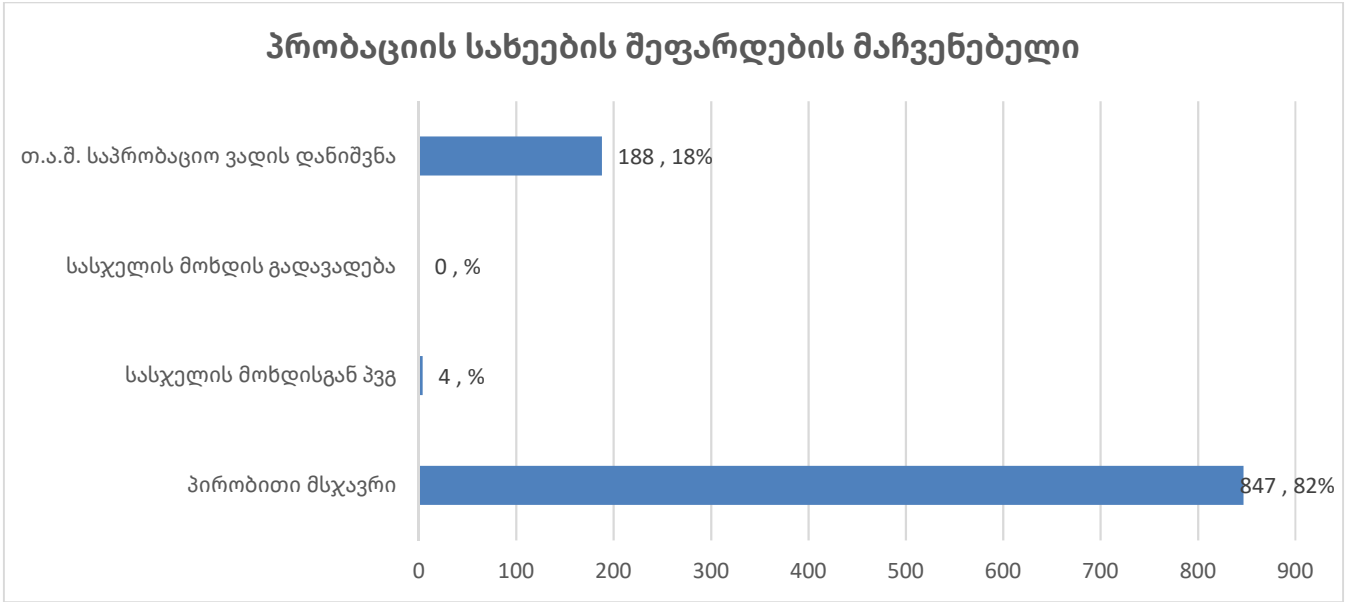


არაპატიმარ მსჯავრდებულთა ახალი საქმეების რაოდენობა შეფარდებული ღონისძიების მიხედვით



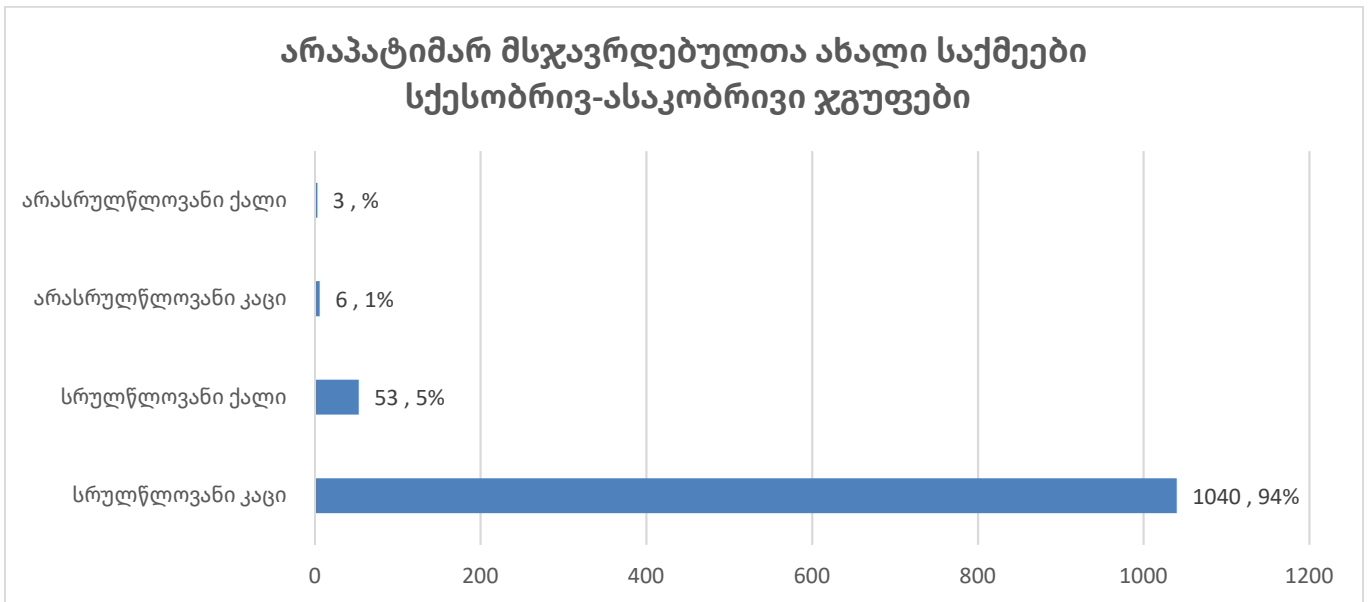
საანგარიშო პერიოდში, პრობაციის ღონისძიების შეფარდების შესახებ სასამართლოს განაჩენი 1 039 პირის მიმართ იქნა გამოტანილი. მათი ხვედრითი წილი შეფარდებული პრობაციის ღონისძიების მიხედვით მოცემულია ქვემოთ წარმოდგენილ დიაგრამაზე:

პრობაციის სახეების შეფარდების მაჩვენებელი



ქვემოთ წარმოდგენილ დიაგრამაზე მოცემულია 2023 წლის აგვისტოს თვეში არაპატიმარ მსჯავრდებულთა ახალი საქმეების მაჩვენებელი სქესობრივ-ასაკობრივი ჭრილის მიხედვით (იხ. დანართი, ცხრილი №64):

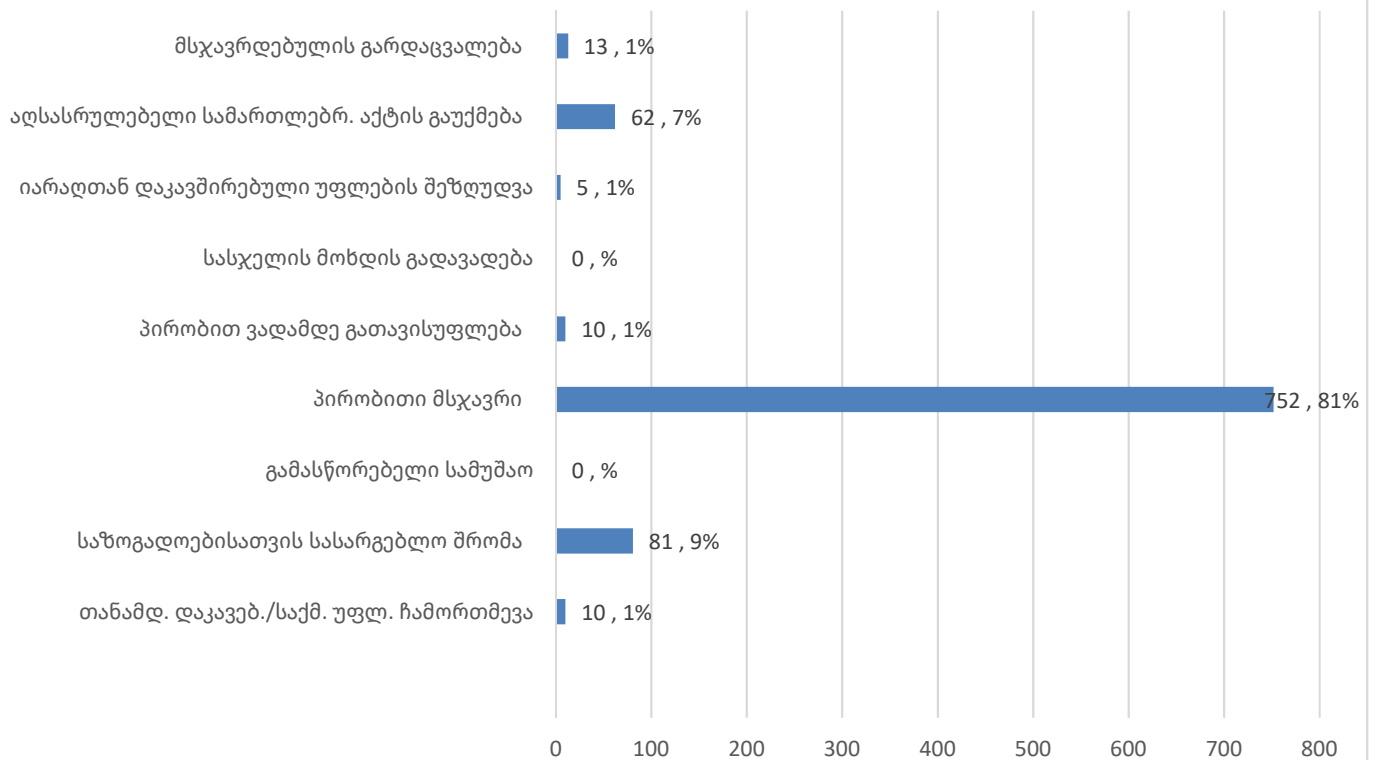
არაპატიმარ მსჯავრდებულთა ახალი საქმეები სქესობრივ-ასაკობრივი ჯგუფები



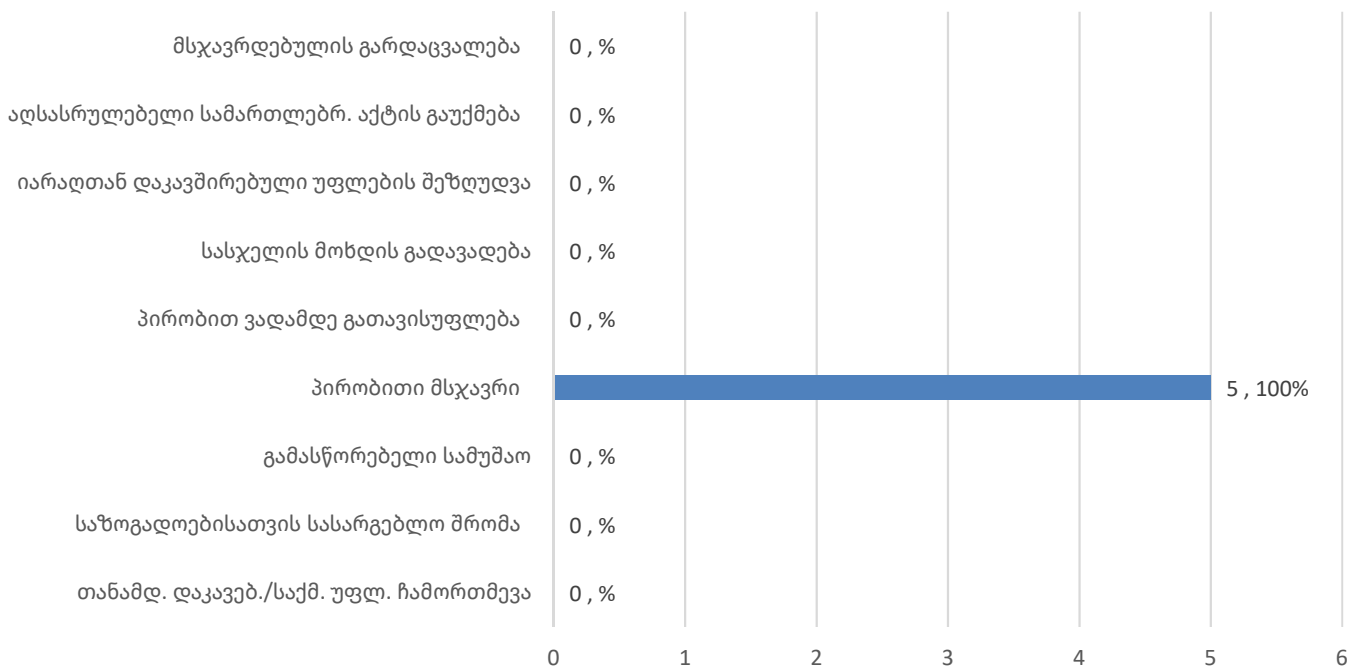
12.7 დასრულებული და შეწყვეტილი საქმეები

საანგარიშო პერიოდში, დასრულებულ და შეწყვეტილი საქმეთა რაოდენობა საქართველოს მოქალაქეთა (933) და უცხოელთა (5) მიმართ საფუძვლებისა და რეგიონების მიხედვით შემდეგნაირად ნაწილდება (იხ. დანართი, ცხრილი №65, №66, №67, №68):

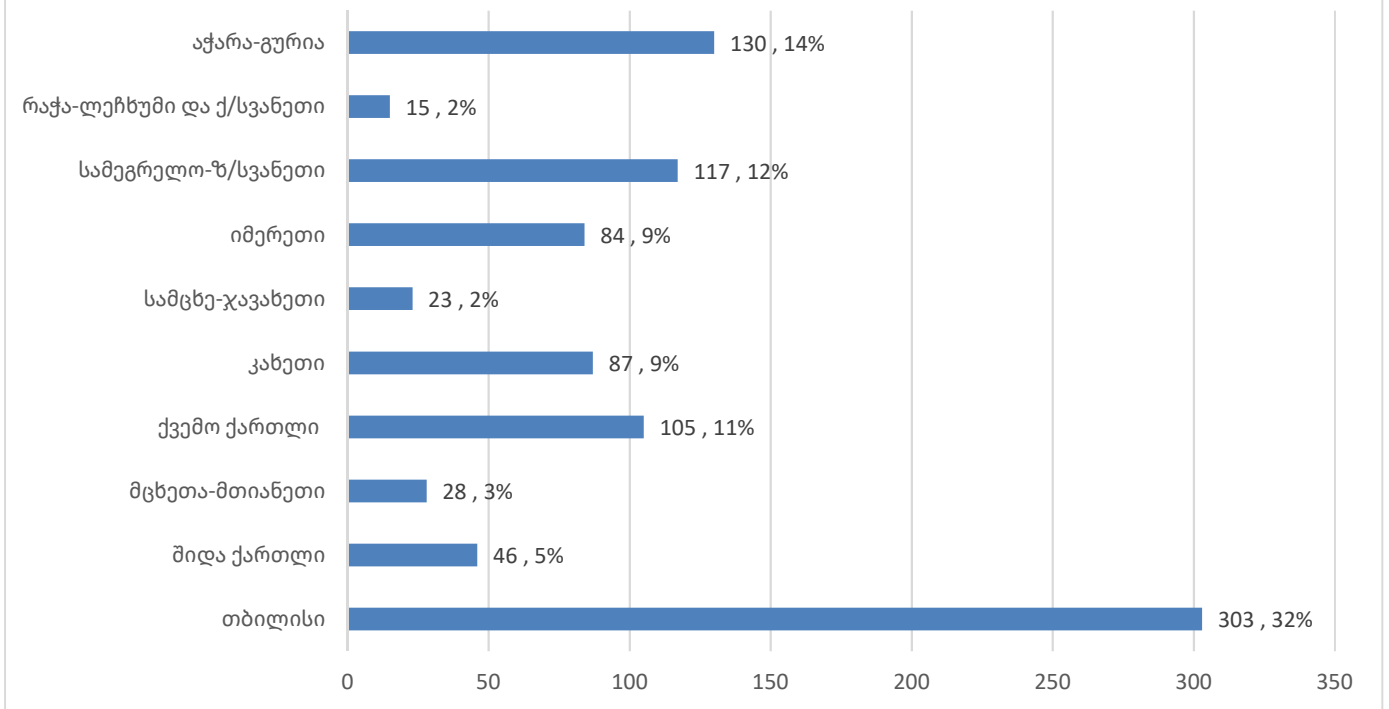
დასრულებული და შეწყვეტილი საქმეები საქართველოს მოქალაქეთა მიმართ საფუძვლის მიხედვით



დასრულებული და შეწყვეტილი საქმეები უცხოელთა მიმართ საფუძვლის მიხედვით



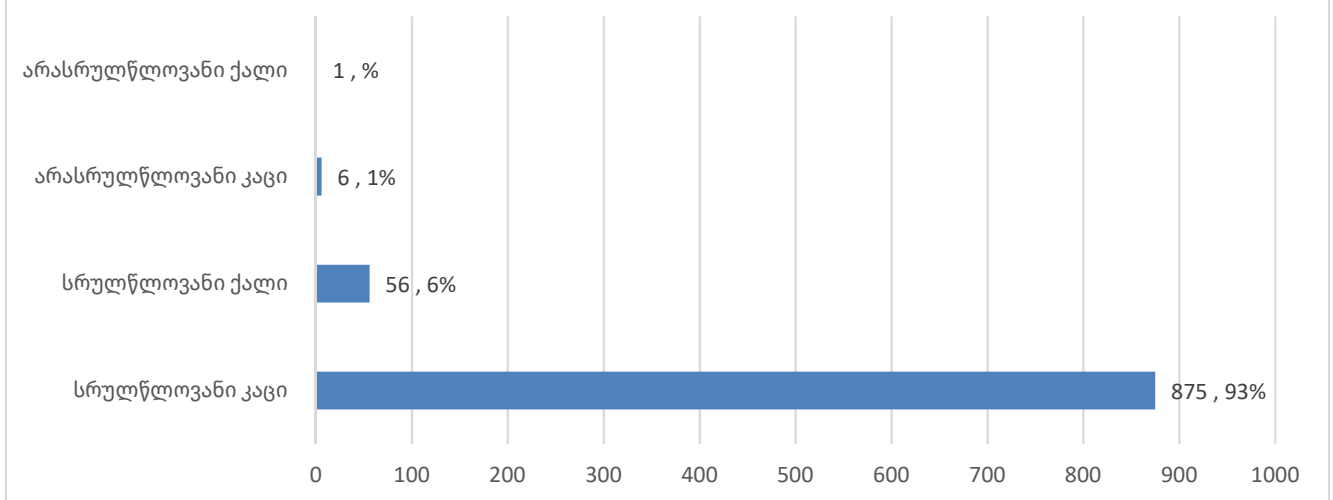
დასრულებული და შეწყვეტილი საქმეები რეგიონულ ჭრილში (საერთო)



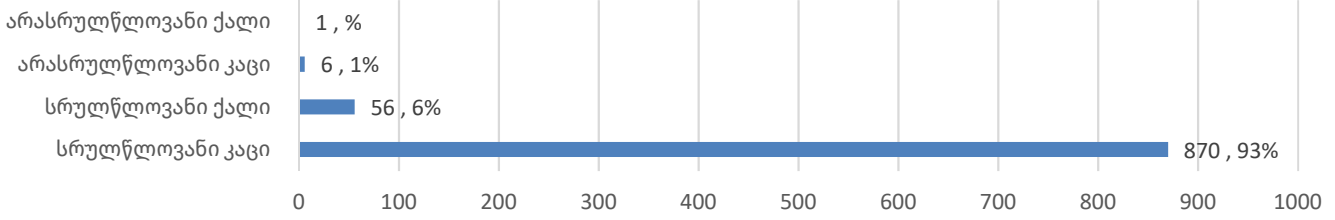
როგორც ზემოთ მოცემული დიაგრამიდან ჩანს, დასრულებული და შეწყვეტილი საქმეების რაოდენობის მხრივ თბილისის შემდეგ მაღალი მაჩვენებლით გამოირჩევა სამეგრელო ზემო სვანეთის და იმერეთის რეგიონები. ხოლო, რაოდენობრივად ყველაზე დაბალი მაჩვენებელი დაფიქსირდა რაჭა-ლეჩხუმ და ქვემო სვანეთში.

დასრულებული და შეწყვეტილი საქმეების რაოდენობა არაპატიმარ მსჯავრდებულთა სქესობრივ-ასაკობრივი ჭრილის მიხედვით შემდეგნაირად გამოიყურება (იხ. დანართი, ცხრილი №66, №67, №68):

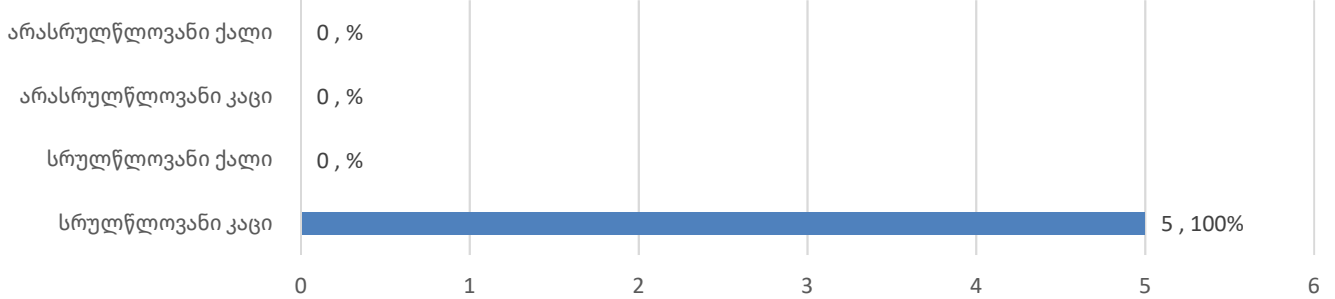
დასრულებული და შეწყვეტილი საქმეები (საერთო) სქესობრივ-ასაკობრივ ჭრილში



დასრულებული და შეწყვეტილი საქმეები საქმეები საქართველოს მოქალაქეთა მიმართ სქესობრივ-ასაკობრივ ჯგუფში



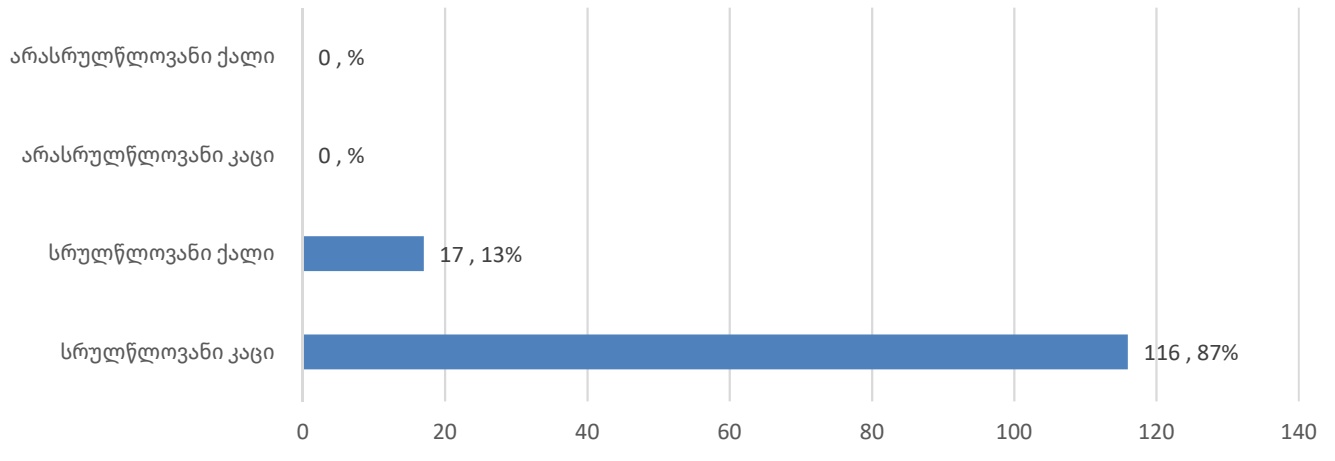
დასრულებული და შეწყვეტილი საქმეები უცხოელთა მიმართ სქესობრივ-ასაკობრივ ჯგუფში



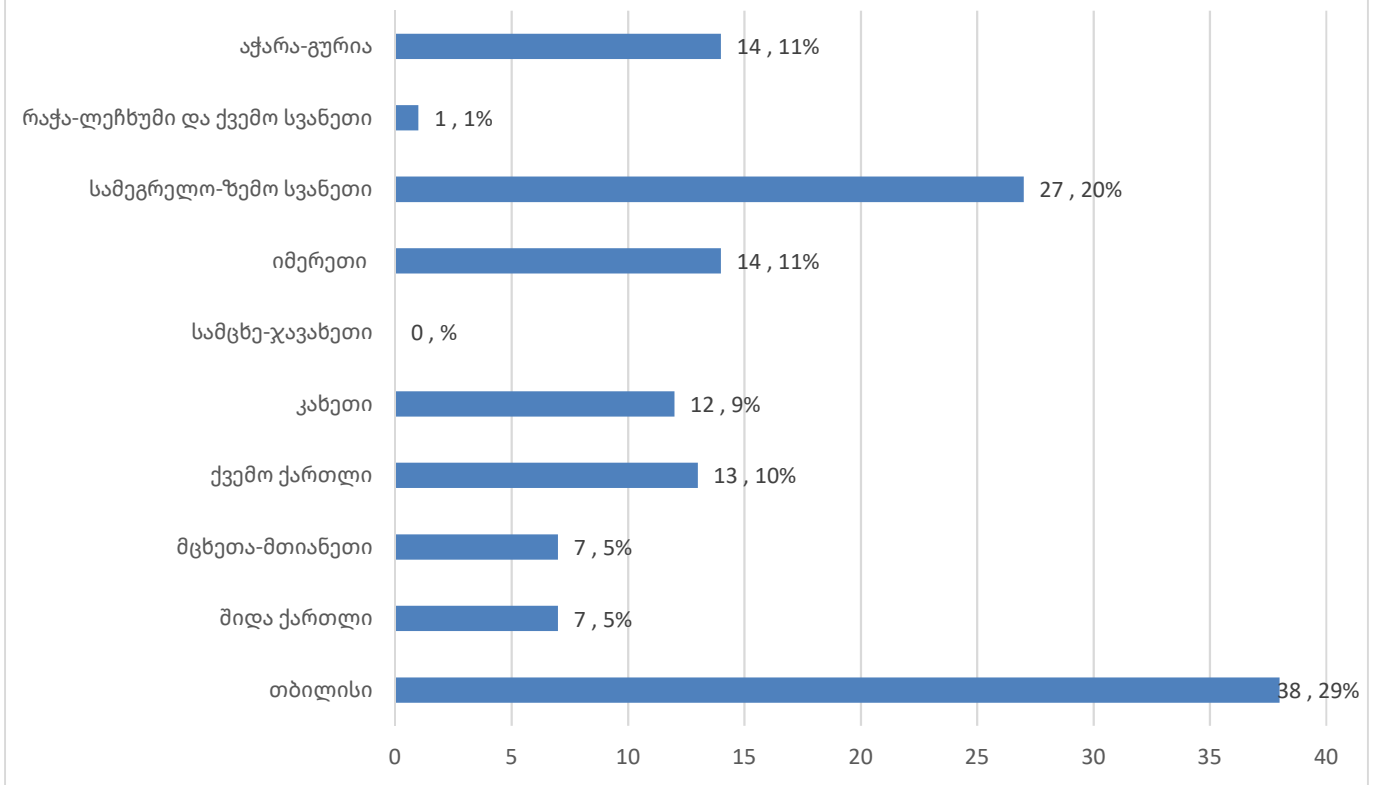
12.8 პირობითი მსჯავრის გაუქმება და ნასამართლობის მოხსნა

ქვემოთ მოცემულ დიაგრამებზე ასახულია არაპატიმარ მსჯავრდებულთათვის პირობითი მსჯავრის გაუქმებისა და ნასამართლობის მოხსნის 2023 წლის აგვისტოსთვის სტატისტიკა, სქესობრივ-ასაკობრივი ჯგუფისა და რეგიონების მიხედვით (იხ. დანართი, ცხრილი №69):

პირობითი მსჯავრის გაუქმება და ნასამართლობის მოხსნა სქესობრივ-ასაკობრივ ჯგუფში



პირობითი მსჯავრის გაუქმება და ნასამართლობის მოხსნა რეგიონულ ქრილში



12.9 არაპატიმარ მსჯავრდებულთა შეწყალება

2023 წლის აგვისტოში შეწყალების ფაქტი არ დაფიქსირებულა (იხ. დანართი, ცხრილი №70):

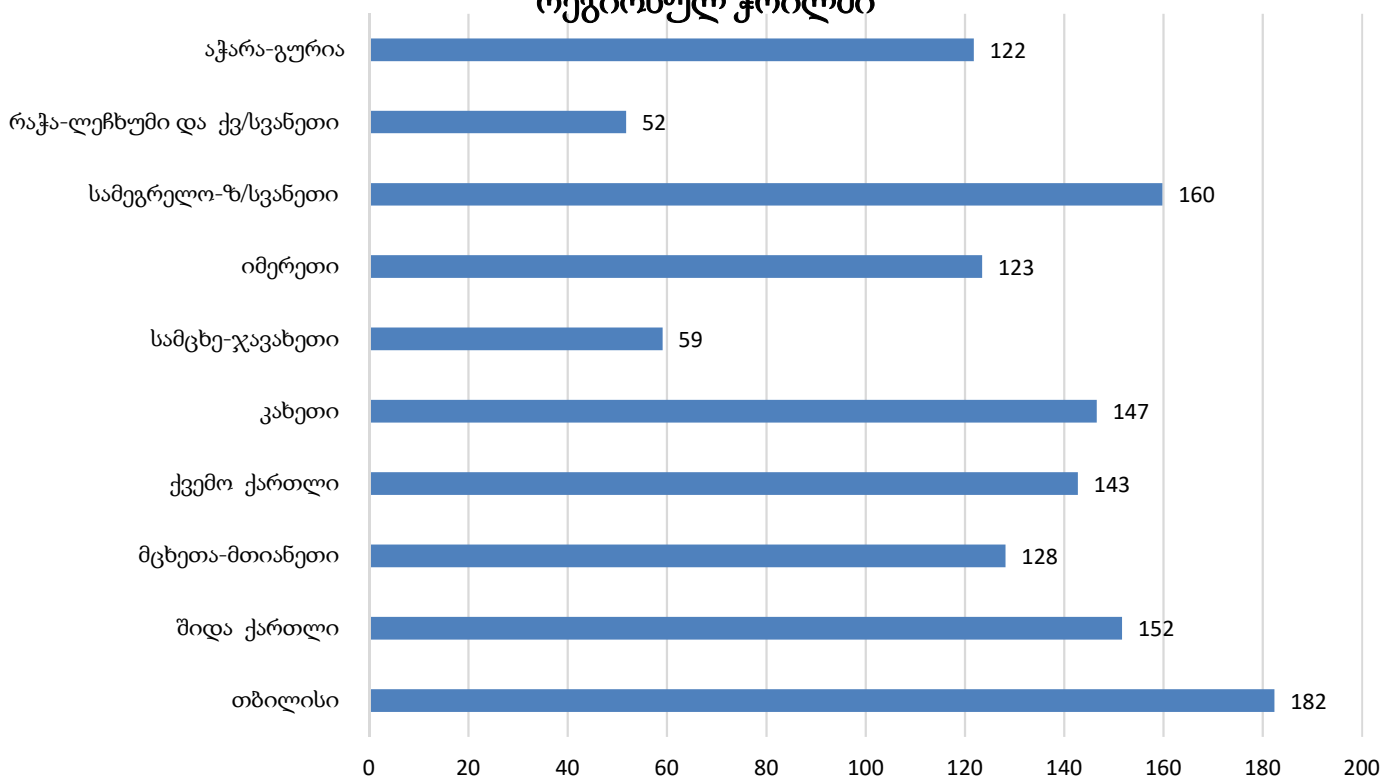
12.10 არაპატიმარ მსჯავრდებულთა ამნისტია

2023 წლის აგვისტოში, არაპატიმარ მსჯავრდებულთა ამნისტიის ფაქტი არ დაფიქსირებულა (იხ. დანართი, ცხრილი №71).

12.11 საქმეების საშუალო რაოდენობა² ერთ ოფიცერზე

2023 წლის აგვისტოს თვის მონაცემების მიხედვით, ქვეყანაში 23 970 არაპატიმარი მსჯავრდებულის საქმე 165 პრობაციის ოფიცერზე გადანაწილდა. საქმეების საშუალო რაოდენობით ერთ ოფიცერზე რეგიონებში თბილისი (182) და სამეგრელო-ზემო სვანეთი (160) ლიდერობს, ხოლო ყველაზე დაბალი მაჩვენებელი რაჭა-ლეჩხუმსა და ქვემო სვანეთში (52) ფიქსირდება. საანგარიშო პერიოდში, მთლიანი ქვეყნის მასშტაბით, საქმეების საშუალო რაოდენობამ ერთ ოფიცერზე 145 შეადგინა. ქვემოთ მოცემულ დიაგრამაზე ასახულია საქმეების საშუალო რაოდენობის მაჩვენებელი რეგიონების მიხედვით (იხ. დანართი, ცხრილი №72):

საქმეების საშუალო რაოდენობა ერთ ოფიცერზე რეგიონულ ჭრილში

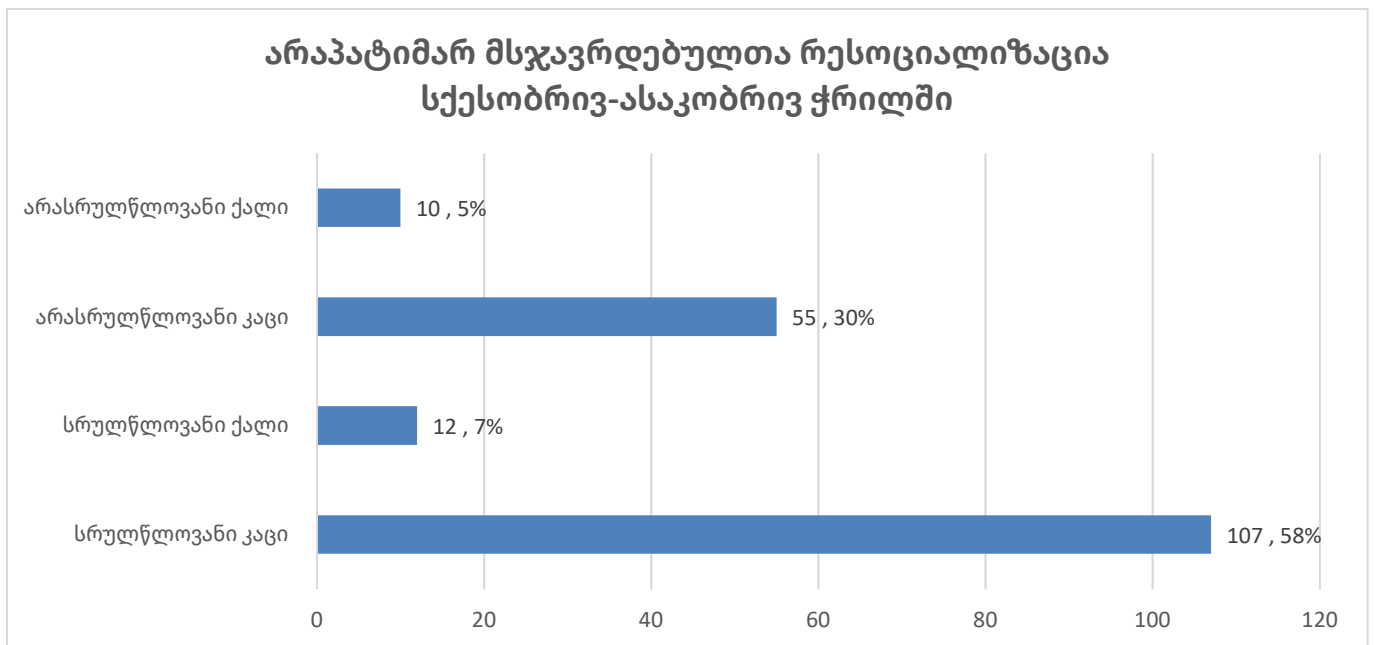
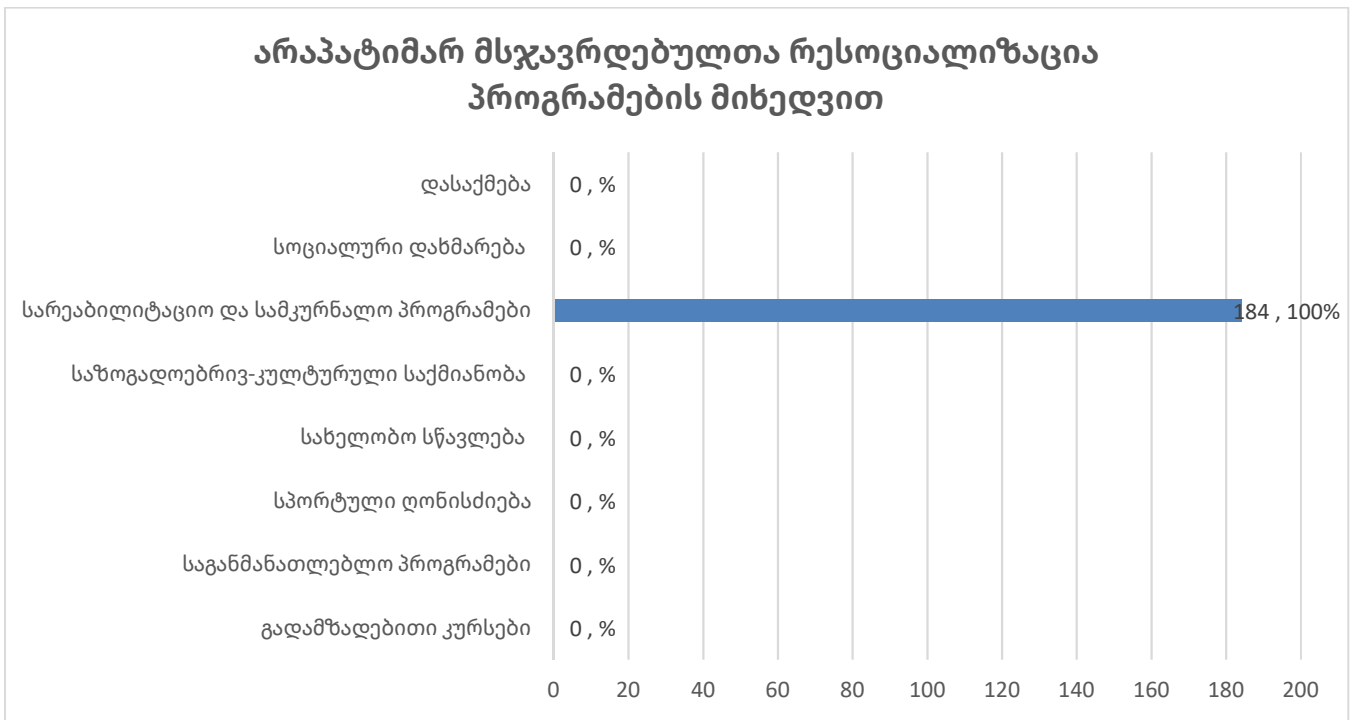


² საქმეების საშუალო რაოდენობა თითოეულ პრობაციის ოფიცერზე რეგიონულ ჭრილში, გამოითვლება საანგარიშო პერიოდისთვის მოცემულ რეგიონში დაფიქსირებული არაპატიმარ მსჯავრდებულთა რაოდენობის შეფარდებით ამავე რეგიონში მოქმედ პრობაციის ოფიცერების რაოდენობაზე. მთელი ქვეყნის მასშტაბით ერთ ოფიცერზე საქმეების საშუალო რაოდენობის გამოთვლისას არაპატიმარ მსჯავრდებულთა საერთო რაოდენობის შეფარდება ხდება საქართველოში მოქმედ ყველა პრობაციის ოფიცერის რაოდენობის აღმნიშვნელ რიცხვზე. არაპატიმარ მსჯავრდებულთა რაოდენობა როგორც რეგიონულ ჭრილში, ასევე მთელი ქვეყნის მასშტაბით ასახულია დანართის №56 ცხრილში სახელწოდებით „არაპატიმარ მსჯავრდებულთა რაოდენობა შეფარდებული ღონისძიების მიხედვით რეგიონულ ჭრილში“.

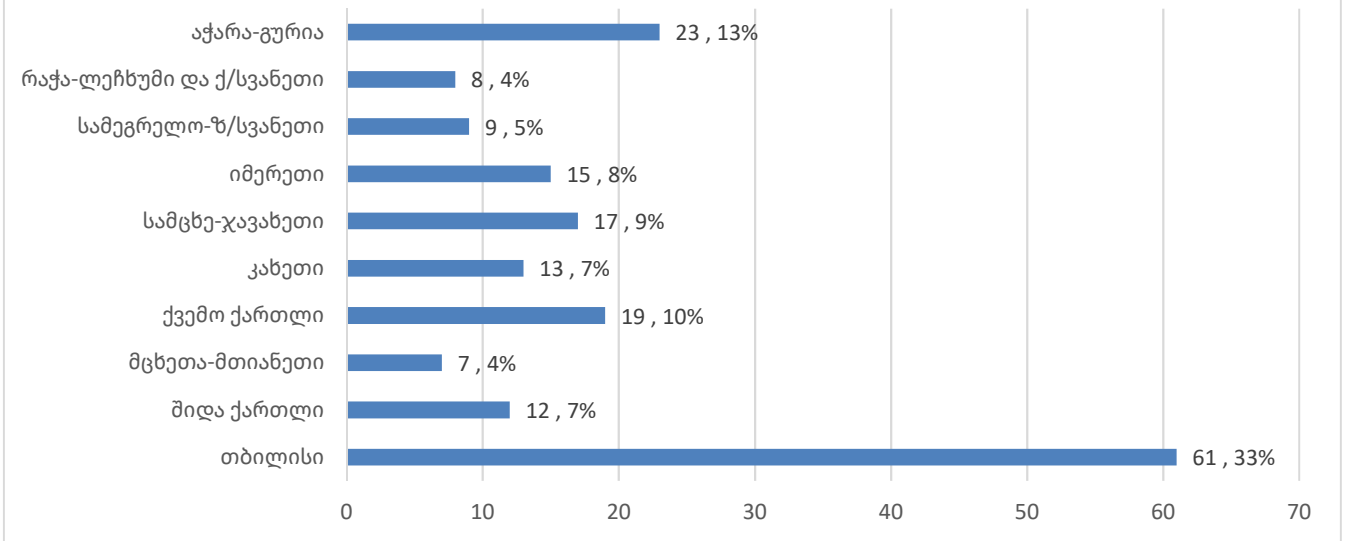
12.12 არაპატიმარ მსჯავრდებულთა რესოციალიზაციის მიმდინარეობა და განრიდებულთა შეფასება

საანგარიშო პერიოდში, პრობაციის ეროვნული სააგენტოს ხელშეწყობით თბილისის, შიდა ქართლის, მცხეთა-მთიანეთის, ქვემო ქართლის, კახეთის, სამცხე-ჯავახეთის, იმერეთის, სამეგრელო-ზესვანეთის, რაჭა-ლეჩხუმი და ქსვანეთის და აჭარა-გურიის რეგიონებში სარეაბილიტაციო და სამკურნალო პროგრამები და დასაქმების ღონისძიებები სულ - 184 არაპატიმარი მსჯავრდებულისთვის განხორციელდა.

ქვემოთ მოცემულ დიაგრამებზე ასახულია არაპატიმარ მსჯავრდებულთა რესოციალიზაციის 2023 წლის აგვისტოსთვის სტატისტიკა, პროგრამების, სქესობრივ-ასაკობრივი ჭრილისა და რეგიონების მიხედვით (იხ. დანართი, ცხრილი №73, №74):

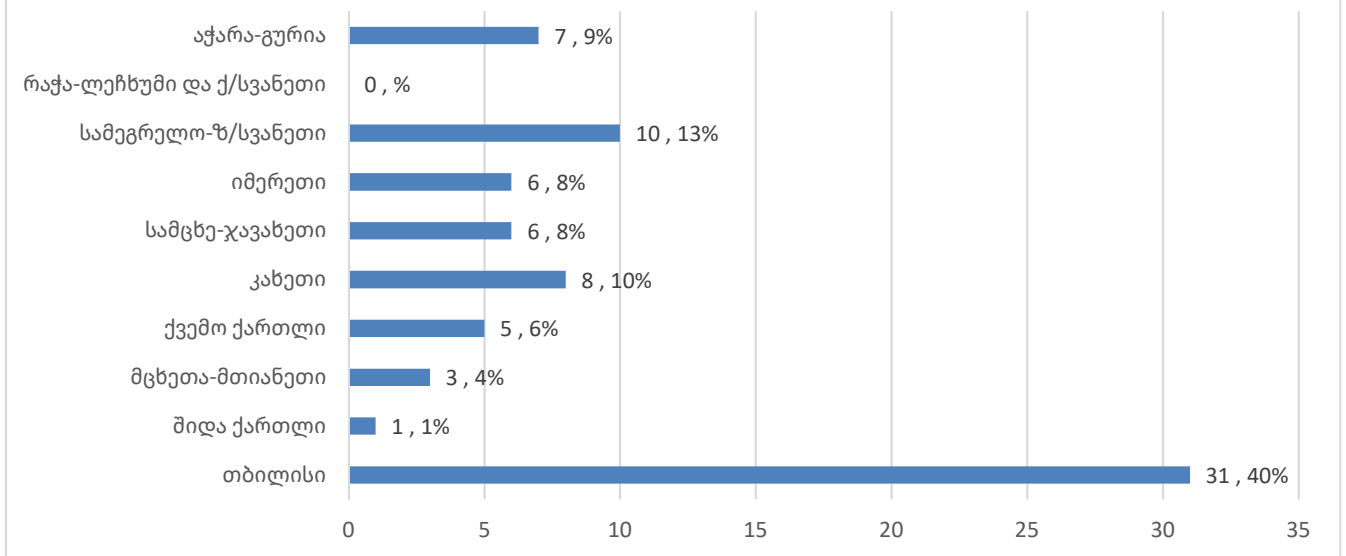


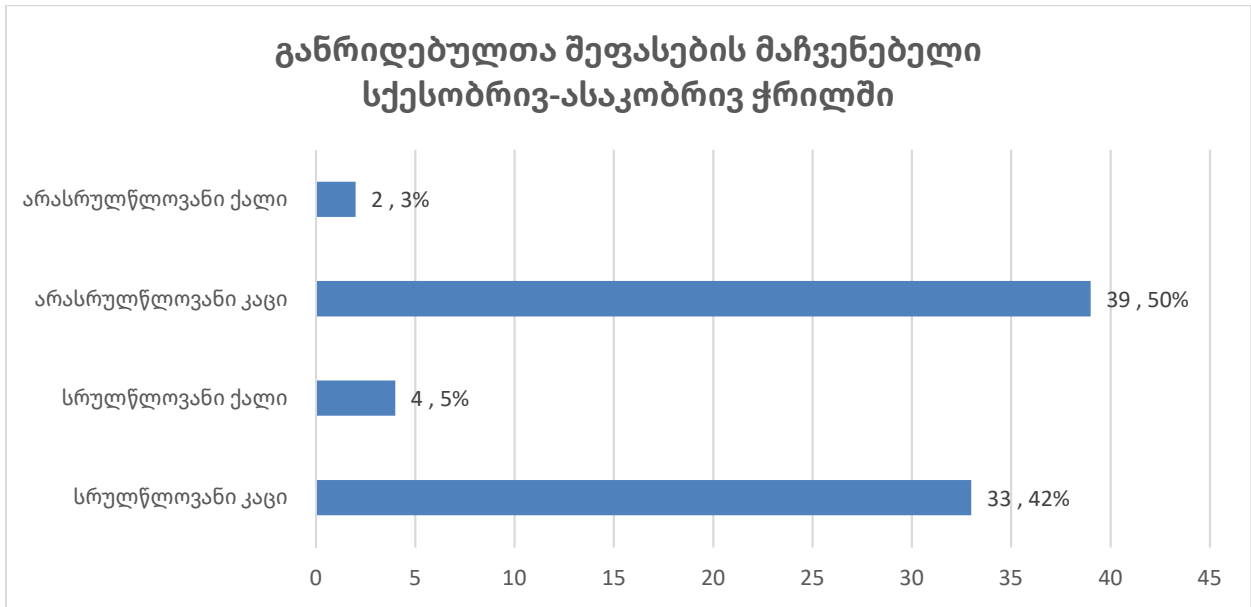
არაკატიმარ მსჯავრდებულთა რესოციალიზაცია რეგიონულ ჭრილში



საანგარიშო პერიოდის განრიდებულთა შეფასების მაჩვენებელი (78) რეგიონებისა და სქესობრივ-ასაკობრივი ჭრილის მიხედვით ასახულია ქვემოთ მოცემულ დიაგრამებზე (იხ. დანართი, ცხრილი №73, №74):

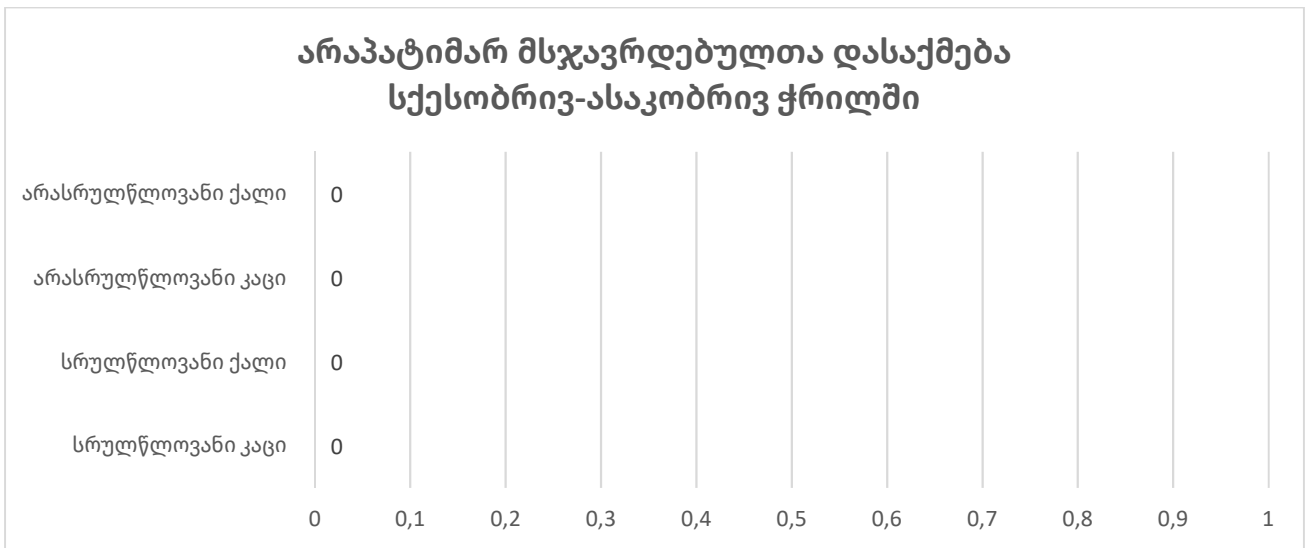
განრიდებულთა შეფასების მაჩვენებელი რეგიონულ ჭრილში



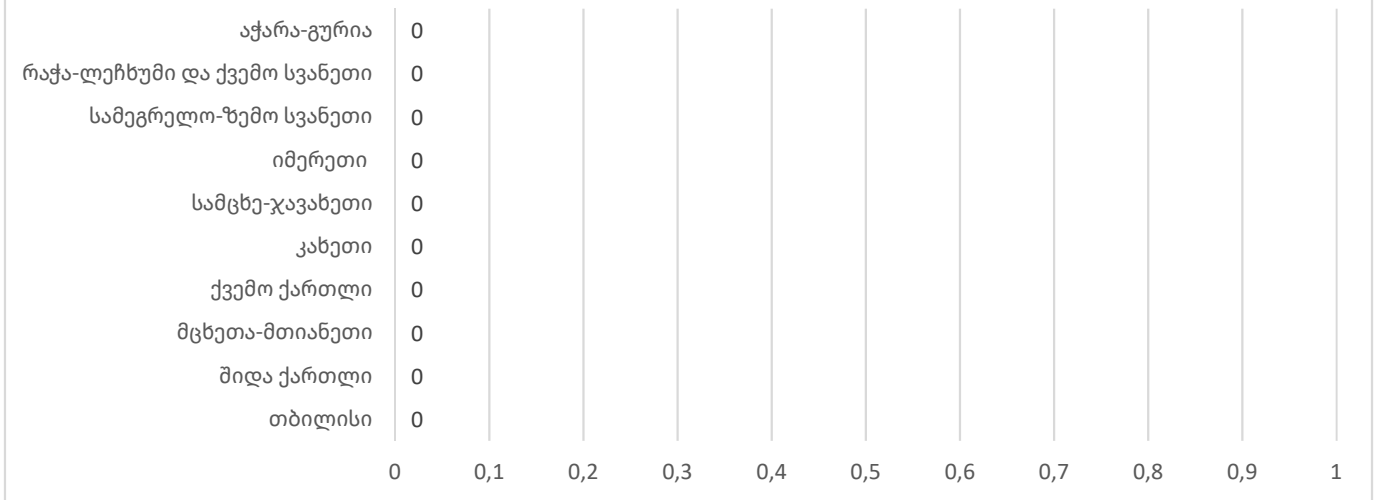


12.13 არაპატიმარ მსჯავრდებულთა დასაქმება

2023 წლის აგვისტოს თვის, არაპატიმარ მსჯავრდებულთა დასაქმების სტატისტიკა სქესობრივ-ასაკობრივი ჯგუფისა და რეგიონების მიხედვით მოცემულია ქვემოთ წარმოდგენილ დიაგრამებზე (იხ. დანართი, ცხრილი №75):



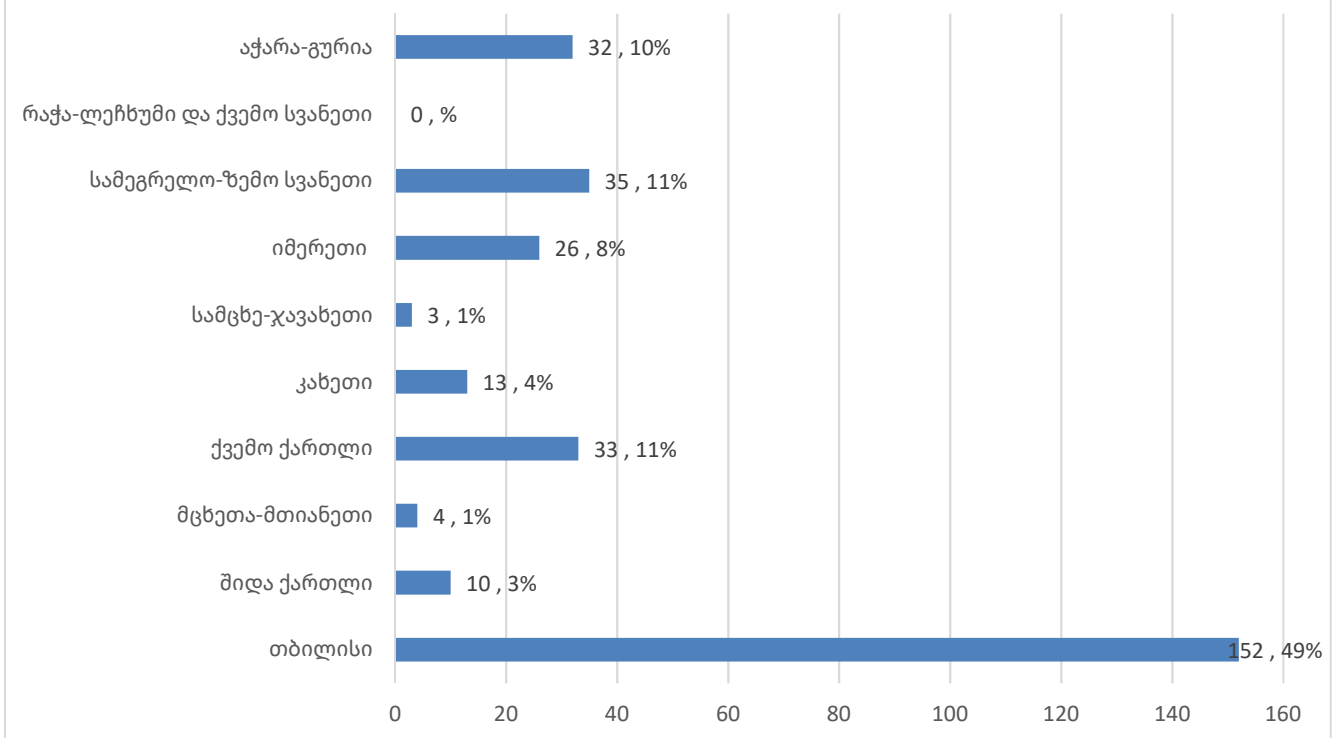
არაპატიმარ მსჯავრდებულთა დასაქმება რეგიონულ ქრილში

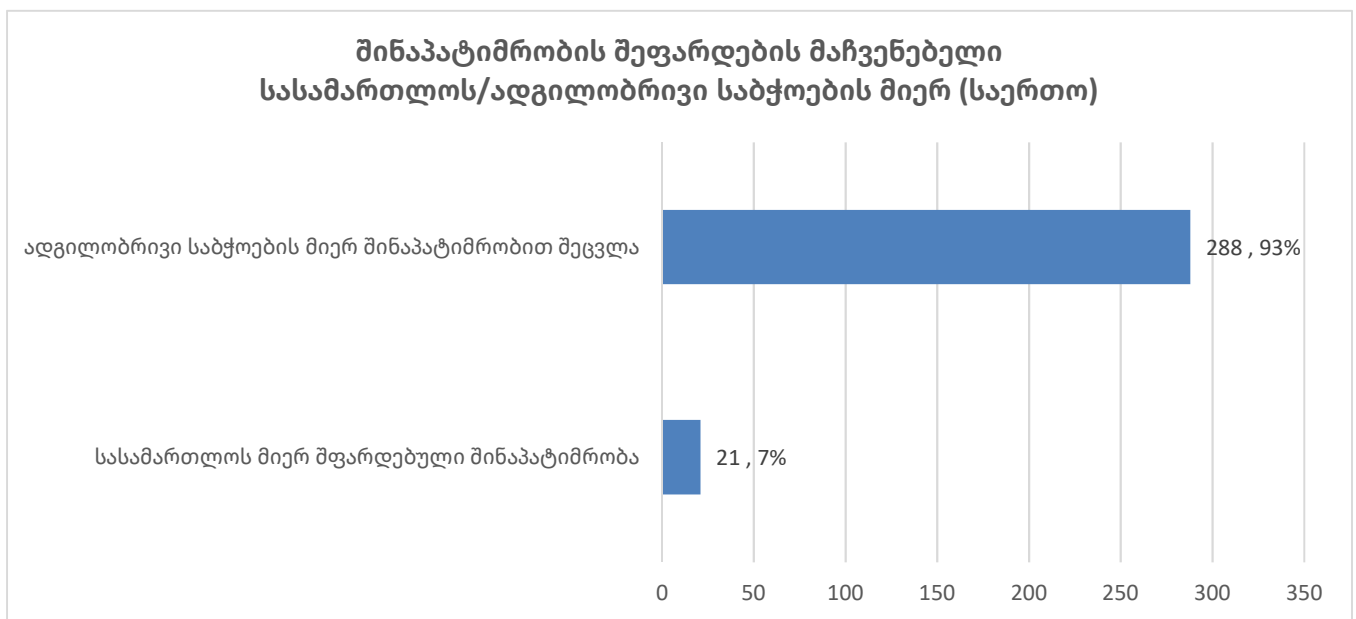
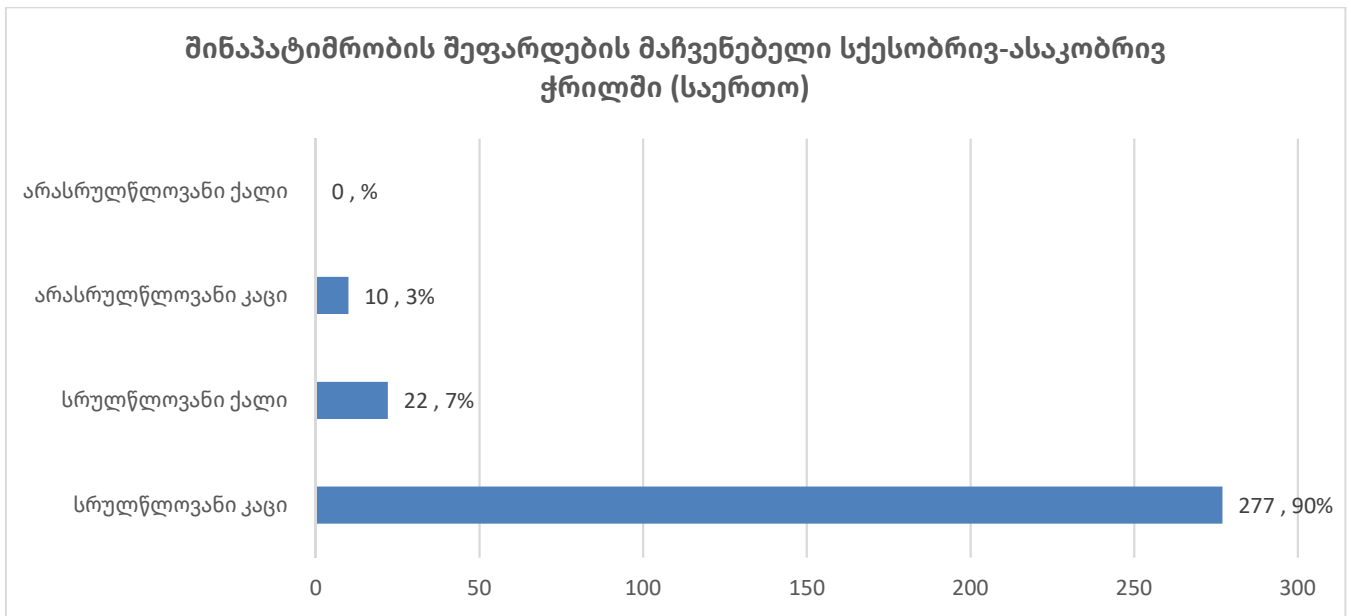


12.14 შინაპატიმრობა

ქვემოთ მოცემულ დიაგრამებზე ასახულია, საანგარიშო პერიოდში, შინაპატიმრობის შეფარდების სტატისტიკის საერთო მაჩვენებელი სქესობრივ-ასაკობრივი ჯგუფების, რეგიონებისა და გადაწყვეტილების მიმღები ორგანოების მიხედვით (იხ. დანართი, ცხრილი №76, №77, №78):

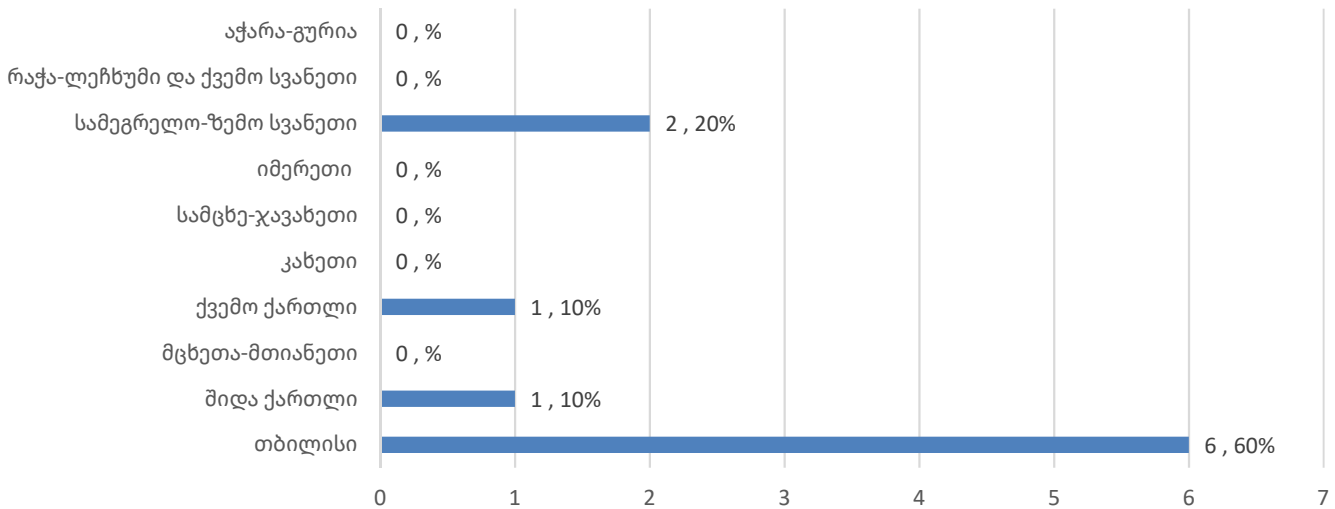
შინაპატიმრობის შეფარდების მაჩვენებელი რეგიონულ ქრილში (საერთო)



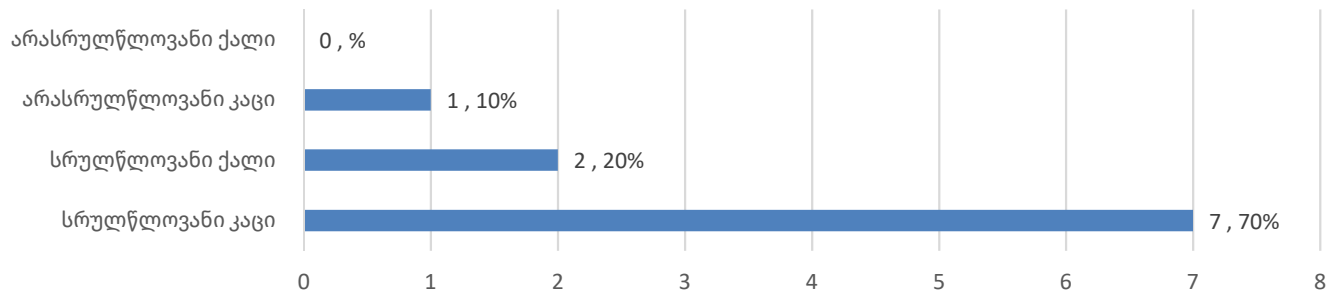


ქვემოთ მოცემულ დიაგრამებზე ასახულია შინაპატიმრობის შემოსულ საქმეთა რაოდენობა სქესობრივ-ასაკობრივი ჯგუფის, რეგიონებისა და გადაწყვეტილების მიმღები ორგანოების მიხედვით (იხ. დანართი, ცხრილი №77):

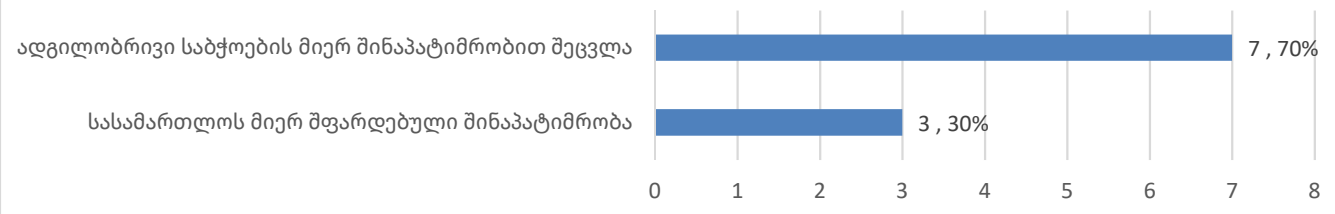
შინაპატიმრობის შეფარდების მაჩვენებელი - შემოსულ საქმეთა რაოდენობა რეგიონულ ჭრილში



შინაპატიმრობის შეფარდების მაჩვენებელი - შემოსულ საქმეთა რაოდენობა სქესობრივ-ასაკობრივ ჭრილში

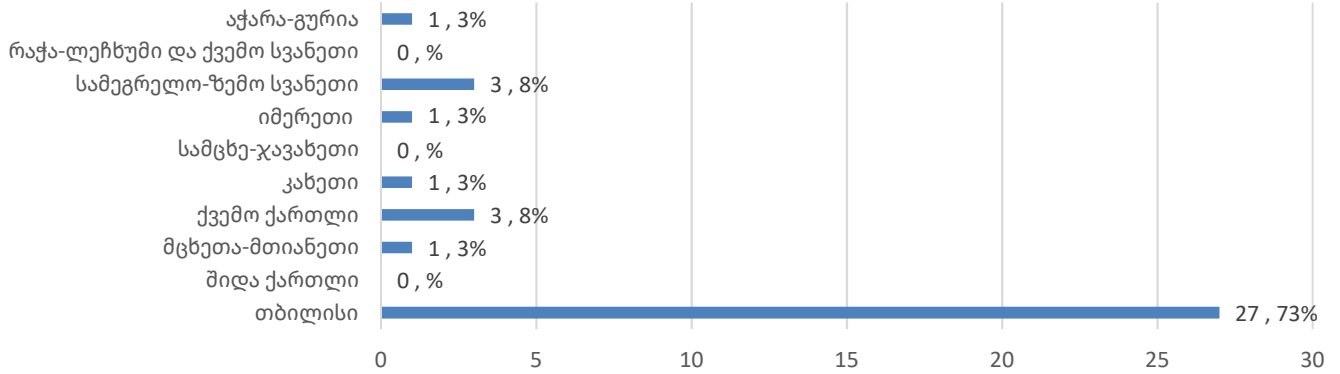


შინაპატიმრობის შეფარდების მაჩვენებელი - შემოსულ საქმეთა რაოდენობა სასამართლოს/ადგილობრივი საბჭოების მიერ

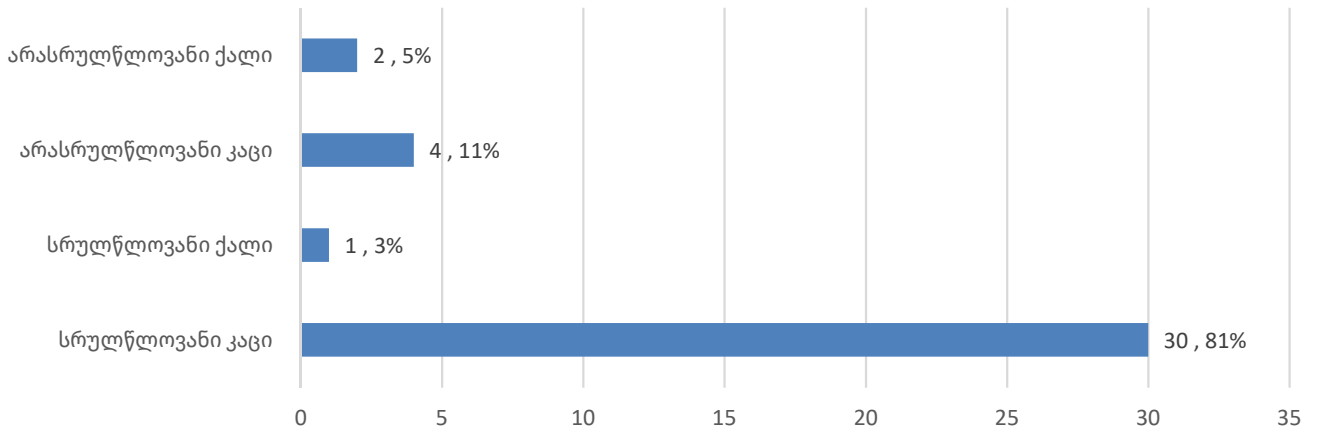


ქვემოთ მოცემულ დიაგრამებზე ასახულია შინაპატიმრობის მაჩვენებელთან დაკავშირებით დასრულებულ საქმეთა რაოდენობა სქესობრივ-ასაკობრივი ჭრილის, რეგიონებისა და გადაწყვეტილების მიმღები ორგანოების მიხედვით (იხ. დანართი, ცხრილი №78):

შინაპატიმრობის შეფარდების მაჩვენებელი - დასრულებულ საქმეთა რაოდენობა რეგიონულ ჭრილში



შინაპატიმრობის შეფარდების მაჩვენებელი - დასრულებულ საქმეთა რაოდენობა სქესობრივ-ასაკობრივ ჭრილში



შინაპატიმრობის შეფარდების მაჩვენებელი - დასრულებულ საქმეთა რაოდენობა სასამართლოს/ადგილობრივი საბჭოების მიერ

