

საქართველოს სტატისტიკის ეროვნული სამსახური

# საქართველოს საზღვაო ნავსადგურები და ტერმინალები 2023 წლის III კვარტალი



## საქართველოს სტატისტიკის ეროვნული სამსახური

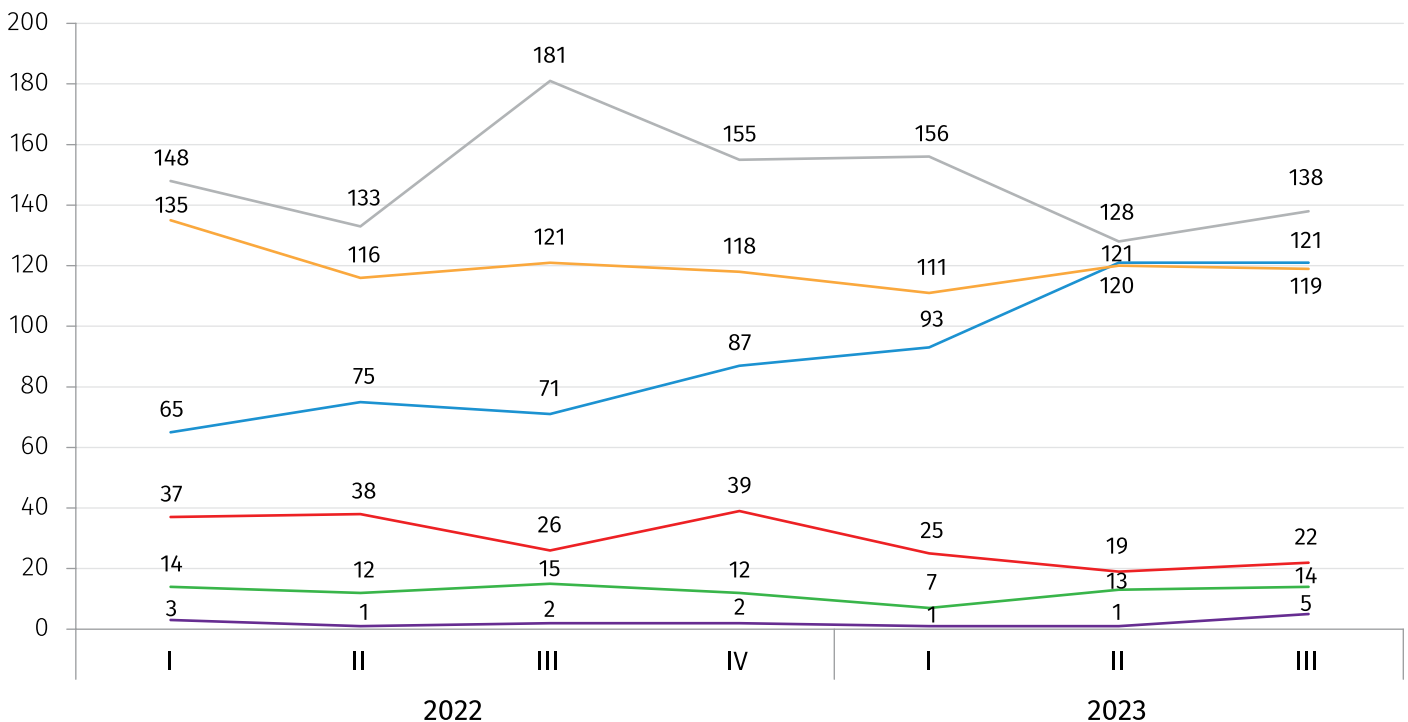
20.11.2023

### საზღვაო ნავსადგურებისა და ტერმინალების ძირითადი მაჩვენებლები (2023 წლის III კვარტალი)

2023 წლის III კვარტალში საქართველოს ნავსადგურებში და ტერმინალებში შემოვიდა 419<sup>1</sup> გემი, რომელთა 32.9 პროცენტი გენერალური (ზოგადი სახის) ტვირთის გადამზიდია, 28.9 პროცენტი - კონტეინერმზიდია, 28.4 პროცენტი - თხევადი ტვირთმზიდია, ხოლო 9.8 პროცენტი ნაყარ ტვირთმზიდზე, ბუქსირებზე, სამგზავრო და სპეციალიზებულ გემებზე ნაწილდება.

2023 წლის III კვარტალში, გასული წლის შესაბამის პერიოდთან შედარებით, საქართველოს ნავსადგურებმა და ტერმინალებმა 70.4 პროცენტით მეტი კონტეინერმზიდი მიიღო, 1.7 პროცენტით ნაკლები - თხევადი ტვირთმზიდი, 23.8 პროცენტით ნაკლები - გენერალური (ზოგადი სახის) ტვირთმზიდი და 15.4 პროცენტით ნაკლები - ნაყარი ტვირთმზიდი.

### საქართველოს ნავსადგურებში და ტერმინალებში შემოსული გემების რაოდენობა ტიპების მიხედვით



- გენერალური (ზოგადი სახის) ტვირთმზიდი, არასპეციალიზებული
- თხევადი ტვირთმზიდი
- კონტეინერმზიდი
- ნაყარი ტვირთმზიდი
- სპეციალიზებული
- დანარჩენი

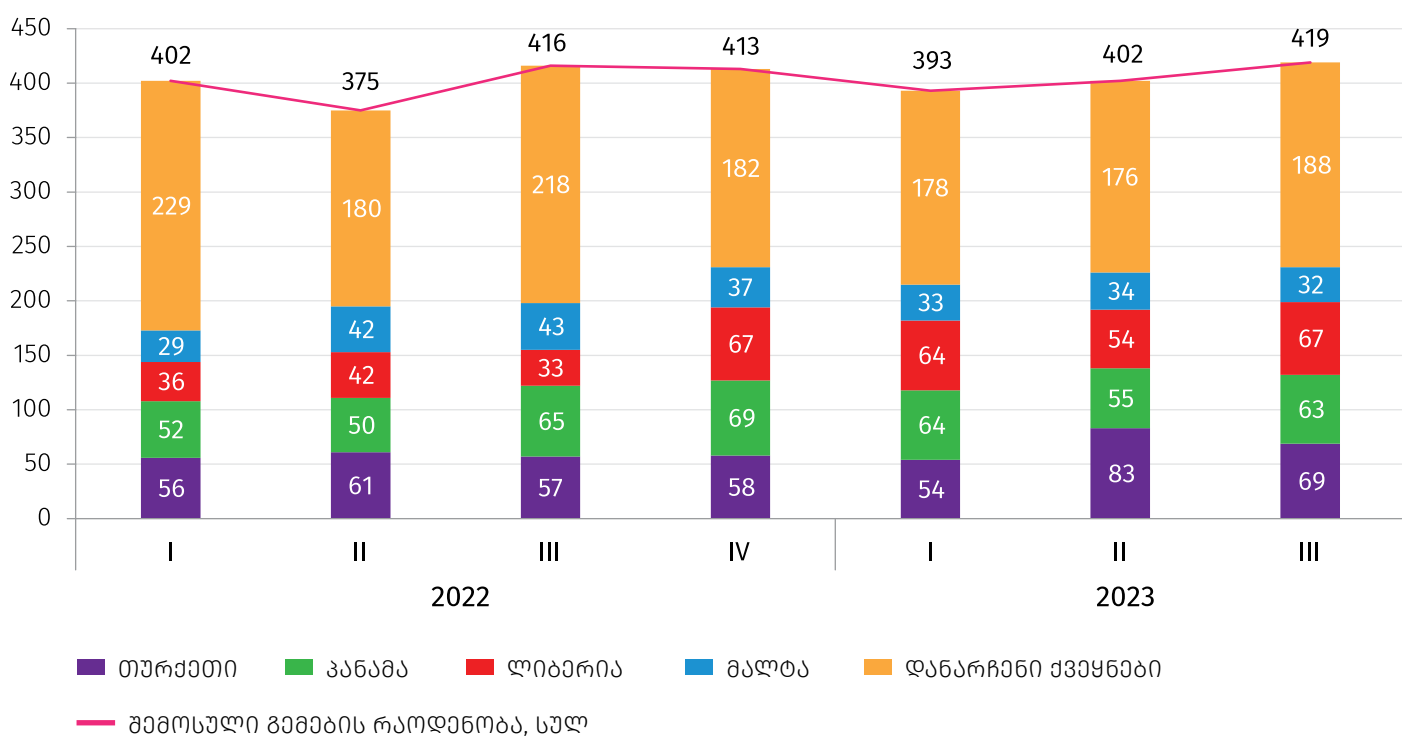
<sup>1</sup>წყარო: სსიპ საზღვაო ტრანსპორტის სააგენტო

## საქართველოს სტატისტიკის ეროვნული სამსახური

20.11.2023

2023 წლის III კვარტალში საქართველოს ნავსადგურებში და ტერმინალებში შემოსული გემების 16.5 პროცენტი თურქეთის დროშის ქვეშ დაცურავს, 16.0 პროცენტი - ლიბერიის, 15.0 პროცენტი - პანამის, 7.6 პროცენტი - მალტის, 6.0 პროცენტი - ვანუატუს, 4.3 პროცენტი - ბარბადოსის, 4.1 პროცენტი - ბულგარეთის, ხოლო 30.5 პროცენტი სხვა ქვეყნებზე ნაწილდება.

### საქართველოს ნავსადგურებში და ტერმინალებში შემოსული გემების რაოდენობა რეგისტრაციის ქვეყნების (დროშა) მიხედვით, ერთეული



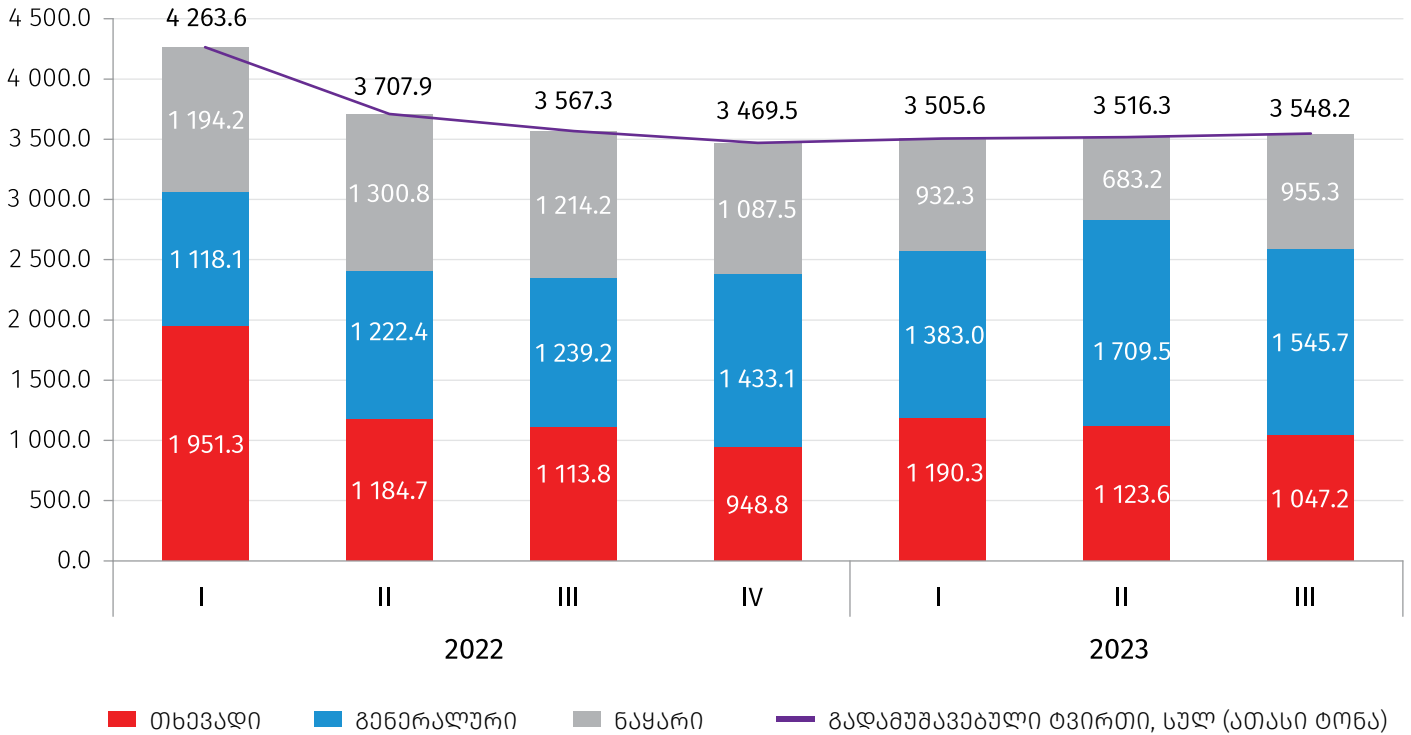
2023 წლის III კვარტალში საქართველოს ნავსადგურებში და ტერმინალებში 3548.2 ათასი ტონა ტვირთი გადაამუშავა, რაც 0.5 პროცენტით ნაკლებია გასული წლის ანალოგიური პერიოდის მაჩვენებელზე. გადაამუშავებული ტვირთის 43.6 პროცენტი გენერალური (ზოგადი სახის) ტვირთია, 29.5 პროცენტი - თხევადი ტვირთი, 26.9 პროცენტი - ნაყარი ტვირთი.



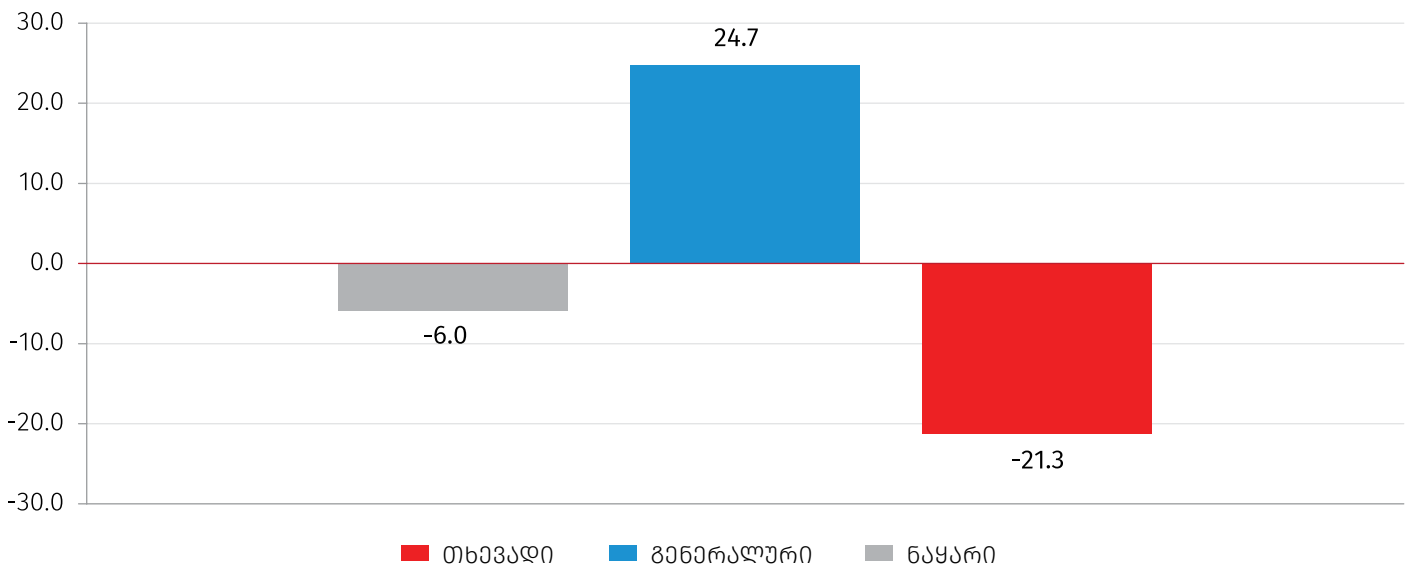
## საქართველოს სტატისტიკის ეროვნული სამსახური

20.11.2023

### საქართველოს ნავსადგურებში და ტერმინალებში გადამუშავებული ტვირთის მოცულობა სახაების მიხედვით, ათასი ტონა



### საქართველოს ნავსადგურებში და ტერმინალებში გადამუშავებული ტვირთის მოცულობის პროცენტული ცვლილება, 2023 წლის III კვარტალი წინა წლის III კვარტალთან შედარებით, %

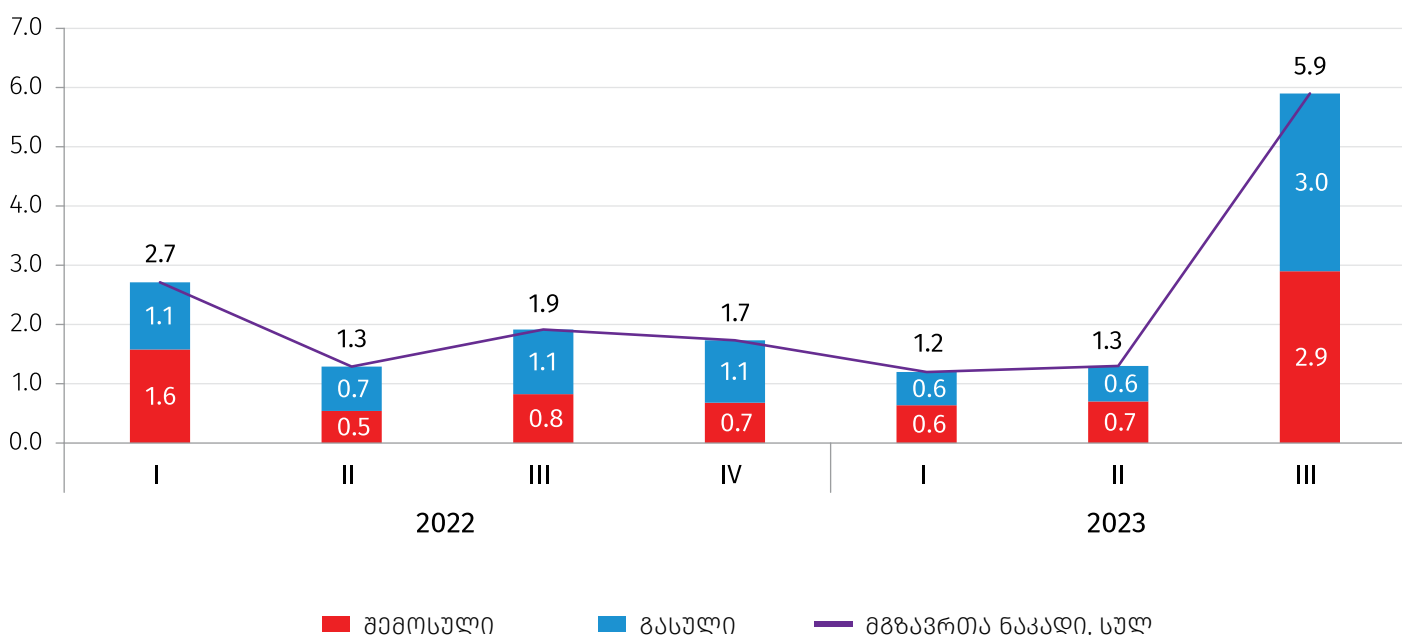


## საქართველოს სტატისტიკის ეროვნული სამსახური

20.11.2023

2023 წლის III კვარტალში საქართველოს ნავსადგურები 5.9 ათას მგზავრს მოემსახურა, რაც 3.1-ჯერ მეტია გასული წლის შესაბამისი პერიოდის მაჩვენებელზე. ამასთან, მგზავრთა ნაკადში გასული მგზავრების წილი მცირედით აღემატება შემოსული მგზავრების წილს და 50.8 პროცენტს შეადგენს.

### მგზავრთა ნაკადი საქართველოს ნავსადგურებში და ტერიტორიაში, ათასი კაცი



## საქართველოს სტატისტიკის ეროვნული სამსახური

### საკონტაქტო პირები:

თინათინ ქსოვრელი, ტელ: 2 36 72 10 (217), E-mail: [tksovreli@geostat.ge](mailto:tksovreli@geostat.ge)

მარიამ ყაველაშვილი, ტელ.: 2 36 72 10 (020), E-mail: [mkavelashvili@geostat.ge](mailto:mkavelashvili@geostat.ge)