

საქართველოს სტატისტიკის ეროვნული სამსახური

საწარმოთა საქმიანობის შედეგები

2023 წელი III კვარტალი



საქართველოს სტატისტიკის ეროვნული სამსახური

04.12.2023

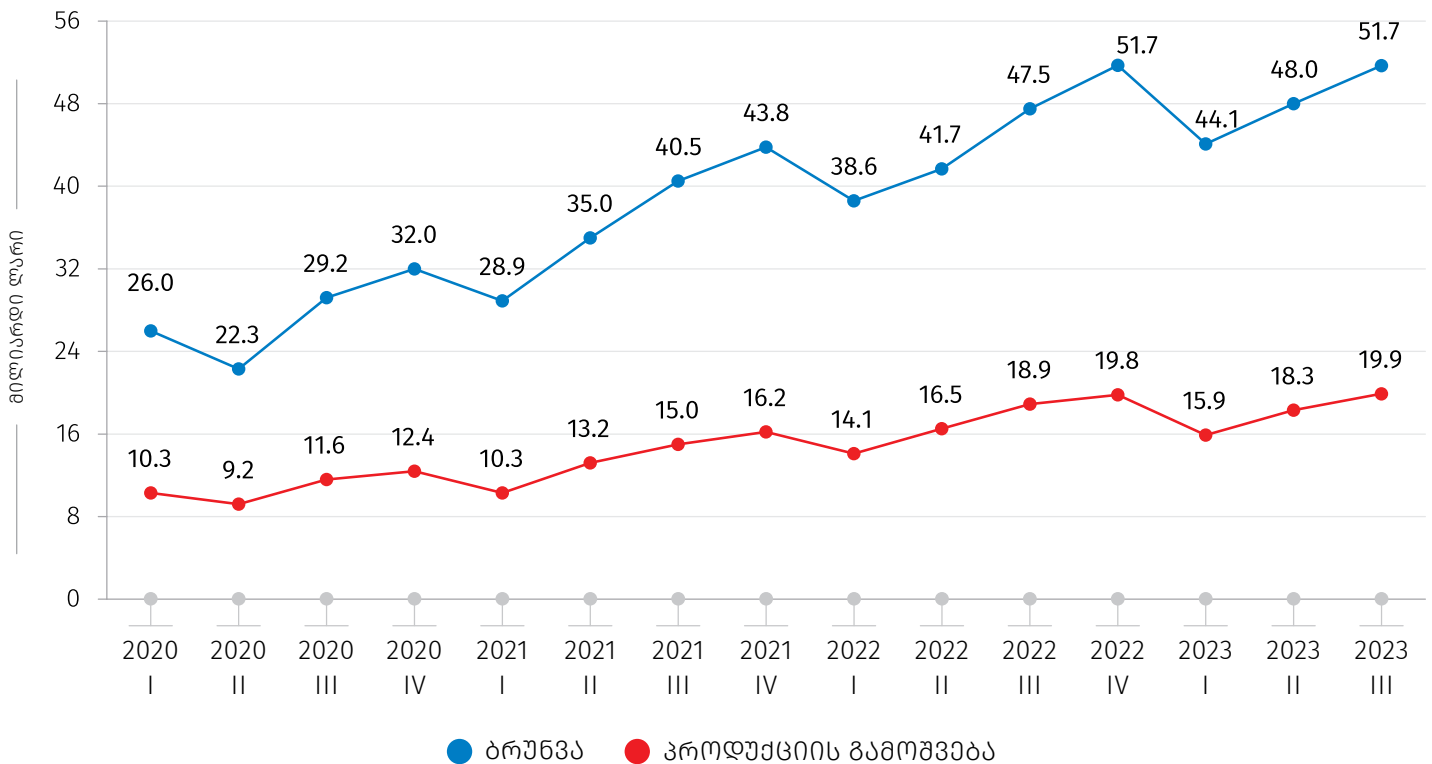
სანარმოთა საქმიანობის შედეგები

(2023 წლის III კვარტალი)

2023 წლის III კვარტალში, გასული წლის შესაბამის პერიოდთან შედარებით ბიზნეს სექტორის ბრუნვის მოცულობა 8.8 პროცენტით გაიზარდა და 51.7 მილიარდი ლარი შეადგინა.

ზრდის ტენდენციით ხასიათდება ბიზნეს სექტორის პროდუქციის გამოშვების მაჩვენებელიც. 2023 წლის III კვარტალში მისი მოცულობა 19.9 მილიარდი ლარით განისაზღვრა, რაც გასული წლის შესაბამისი პერიოდის მაჩვენებელზე 5.2 პროცენტით მეტია:

ბიზნეს სექტორის ბრუნვისა და პროდუქციის გამოშვების მოცულობა კვარტალების მიხედვით



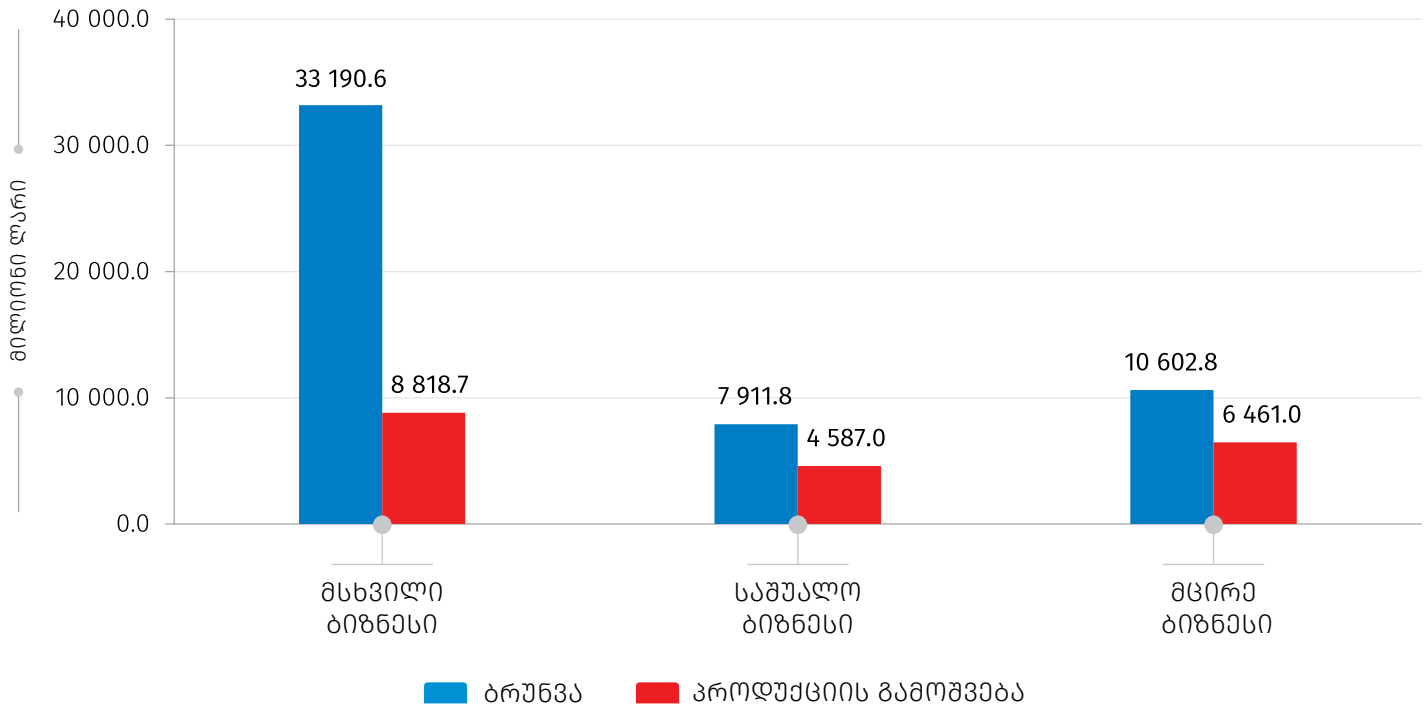
საქართველოს სტატისტიკის ეროვნული სამსახური

04.12.2023

2023 წლის III კვარტალში ბიზნეს სექტორის ბრუნვის მოცულობის 64.2 პროცენტი მოდის მსხვილ ბიზნესზე, 15.3 პროცენტი - საშუალოზე, ხოლო 20.5 პროცენტი - მცირე ბიზნესზე.

მცირედით განსხვავებული მდგომარეობაა პროდუქციის მთლიანი გამოშვების შემთხვევაში: მსხვილ ბიზნესზე მოდის პროდუქციის გამოშვების 44.4 პროცენტი, საშუალოზე - 23.1 პროცენტი, ხოლო მცირე ბიზნესზე - 32.5 პროცენტი.

ბიზნეს სექტორის ბრუნვისა და პროდუქციის გამოშვების მაჩვენებლები საწარმოთა ზომების მიხედვით, 2023 წლის III კვარტალი

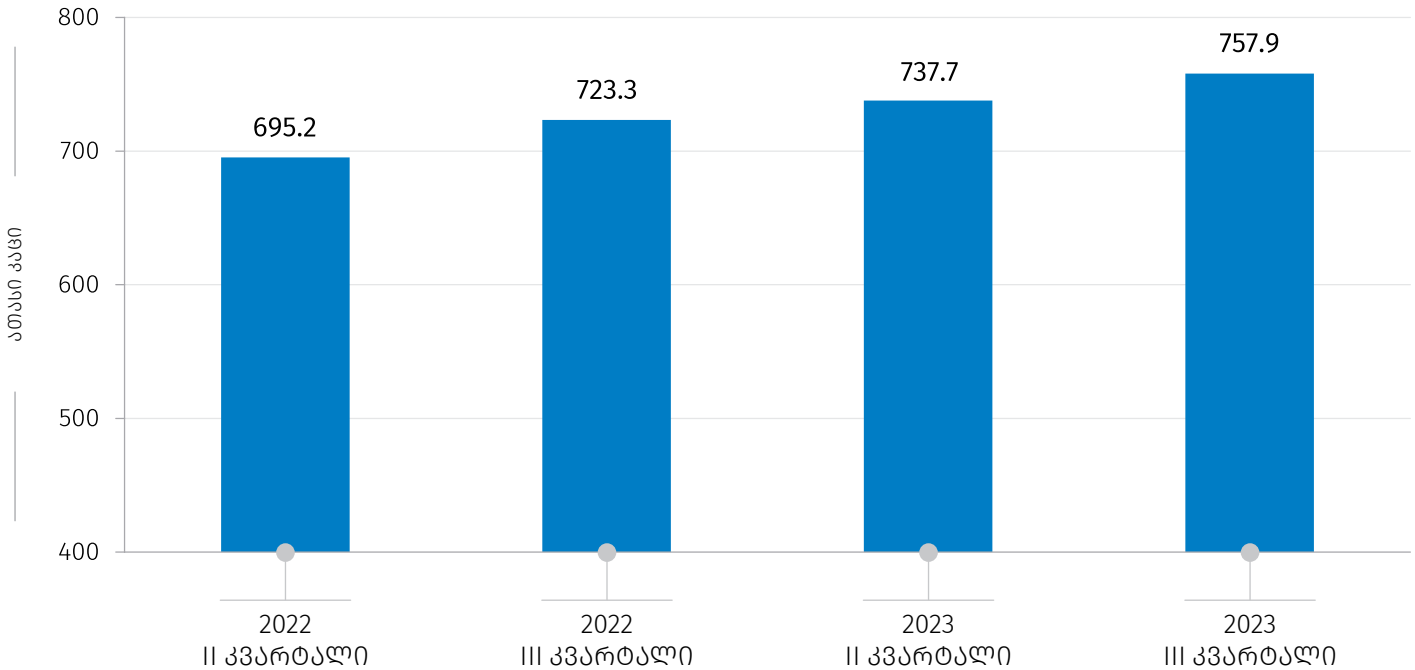


2023 წლის III კვარტალში საწარმოთა მიერ განხორციელებულმა საქონლისა და მომსახურების მთლიანმა ყიდვებმა 28.4 მლრდ. ლარი (გასული წლის შესაბამის პერიოდთან შედარებით 1.4 პროცენტით მეტი), ხოლო გადასაყიდად განკუთვნილი საქონლისა და მომსახურების ყიდვებმა - 17.3 მლრდ. ლარი (გასული წლის შესაბამის პერიოდთან შედარებით 2.5 პროცენტით მეტი) შეადგინა.

2023 წლის III კვარტალში ბიზნეს სექტორში დასაქმებულთა საშუალო რაოდენობა 757.9 ათასი კაცით განისაზღვრა, რაც გასული წლის შესაბამისი პერიოდის მაჩვენებელზე 4.8 პროცენტით მეტია. დასაქმებულთა მთლიანი რაოდენობიდან 42.6 პროცენტი ქალია, ხოლო 57.4 პროცენტი - კაცი.

04.12.2023

**ბიზნეს სექტორში დასაქმებულთა რაოდენობა
კვარტლების მიხედვით**



დასაქმებულთა მთლიანი რაოდენობის 42.6 პროცენტი მსხვილ ბიზნესზე მოდის, 20.8 პროცენტი - საშუალოზე, ხოლო 36.5 პროცენტი - მცირე ბიზნესზე.

საანგარიშო პერიოდში, დაქირავებულთა მთლიანმა რაოდენობამ 721.0 ათასი კაცი შეადგინა (გასული წლის შესაბამის პერიოდთან შედარებით 5.5 პროცენტით მეტი), ხოლო საწარმოთა მთლიანი დანახარჯები პერსონალზე 4 419.0 მლნ. ლარით განისაზღვრა (გასული წლის შესაბამის პერიოდთან შედარებით 23.4 პროცენტით მეტი).

2023 წლის III კვარტალში, ბიზნეს სექტორში დაქირავებით დასაქმებულთა საშუალო თვიური ხელფასი 2 007.2 ლარს გაუტოლდა (გასული წლის შესაბამისი პერიოდის მაჩვენებელთან შედარებით გაზრდილია 293.0 ლარით), ხოლო მათ შორის ქალების ხელფასმა 1 537.1 ლარი შეადგინა (გასული წლის შესაბამისი პერიოდის მაჩვენებელთან შედარებით გაიზარდა 219.4 ლარით).

საწარმოთა ზომის მიხედვით საშუალო თვიური ხელფასი შემდეგნაირია:

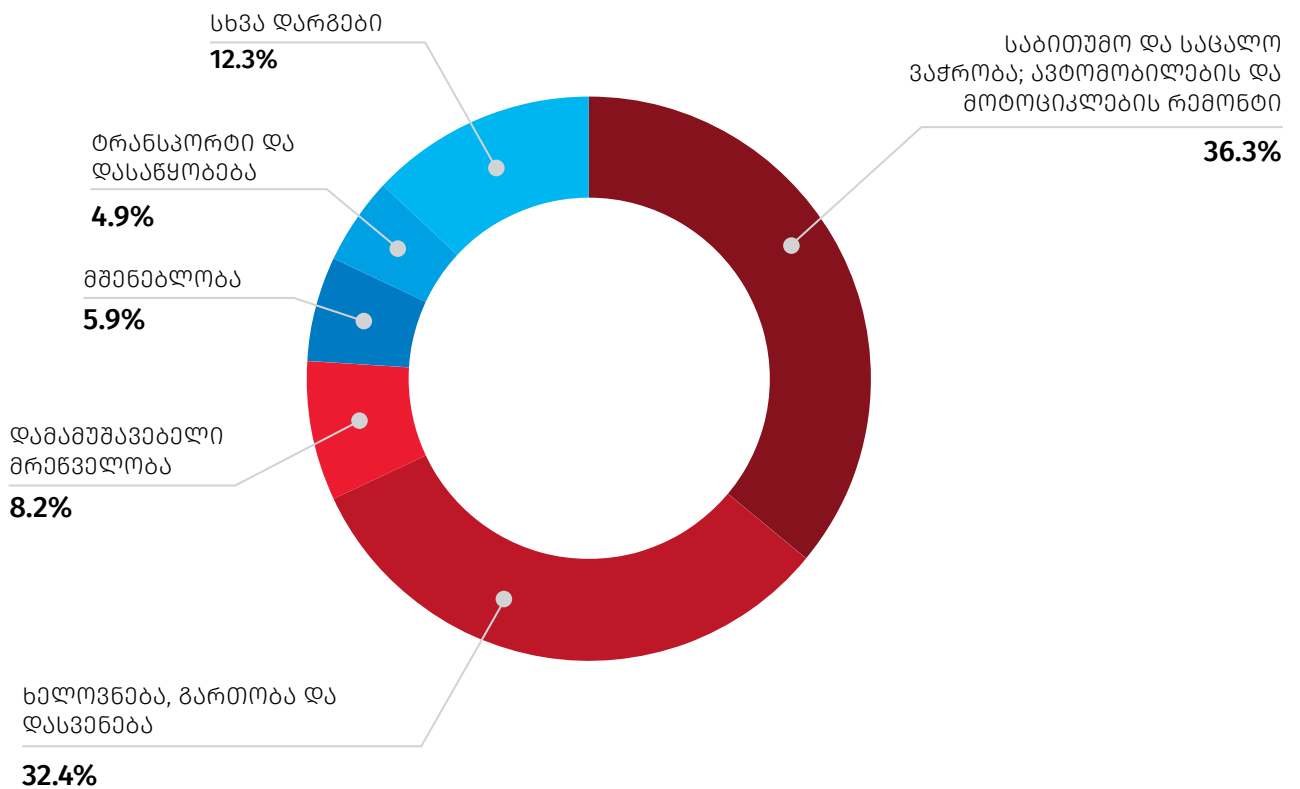
- მსხვილი ბიზნესი – 2 035.7 ლარი
- საშუალო ბიზნესი – 2 292.8 ლარი
- მცირე ბიზნესი – 1 781.6 ლარი.

საქართველოს სტატისტიკის ეროვნული სამსახური

04.12.2023

2023 წლის III კვარტალში ბიზნეს სექტორის ბრუნვის მოცულობის სტრუქტურაში ყველაზე მაღალი წილი - 36.3 პროცენტი მოდის ვაჭრობის (ავტომობილების და მოტოციკლების რემონტის ჩათვლით) დარგზე, მეორე ადგილზეა ხელოვნება, გართობა და დასვენება 32.4 პროცენტიანი წილით, შემდეგ მოდის დამამუშავებელი მრეწველობა - 8.2 პროცენტიანი წილით, მშენებლობა - 5.9 პროცენტიანი წილით, ტრანსპორტი და დასაწყობება - 4.9 პროცენტიანი წილით, ხოლო 12.3 პროცენტი დანარჩენ დარგებზე ნაწილდება:

**ბიზნეს სექტორის ბრუნვის სტრუქტურა,
2023 წელი III კვარტალი**

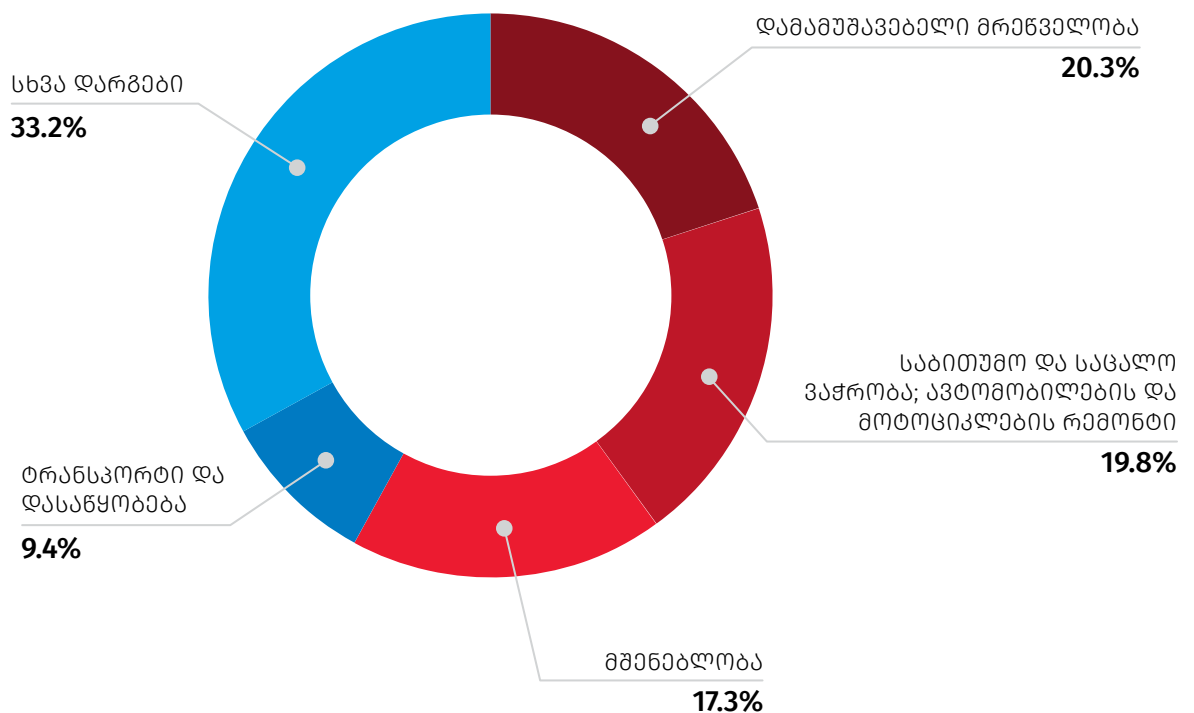


საქართველოს სტატისტიკის ეროვნული სამსახური

04.12.2023

2023 წლის III კვარტალში ბიზნეს სექტორის პროდუქციის გამოშვებაში პირველ და მეორე ადგილებს იკავებს დამამუშავებელი მრეწველობა (20.3 პროცენტი) და ვაჭრობა (19.8 პროცენტი), შემდეგ მოდის მშენებლობა (17.3 პროცენტი) და ტრანსპორტი და დასაწყობება (9.4 პროცენტი), ხოლო დანარჩენ დარგებს სტრუქტურაში 33.2 პროცენტია წილი უჭირავს.

ბიზნეს სექტორის პროდუქციის გამოშვების სტრუქტურა, 2023 წელი III კვარტალი

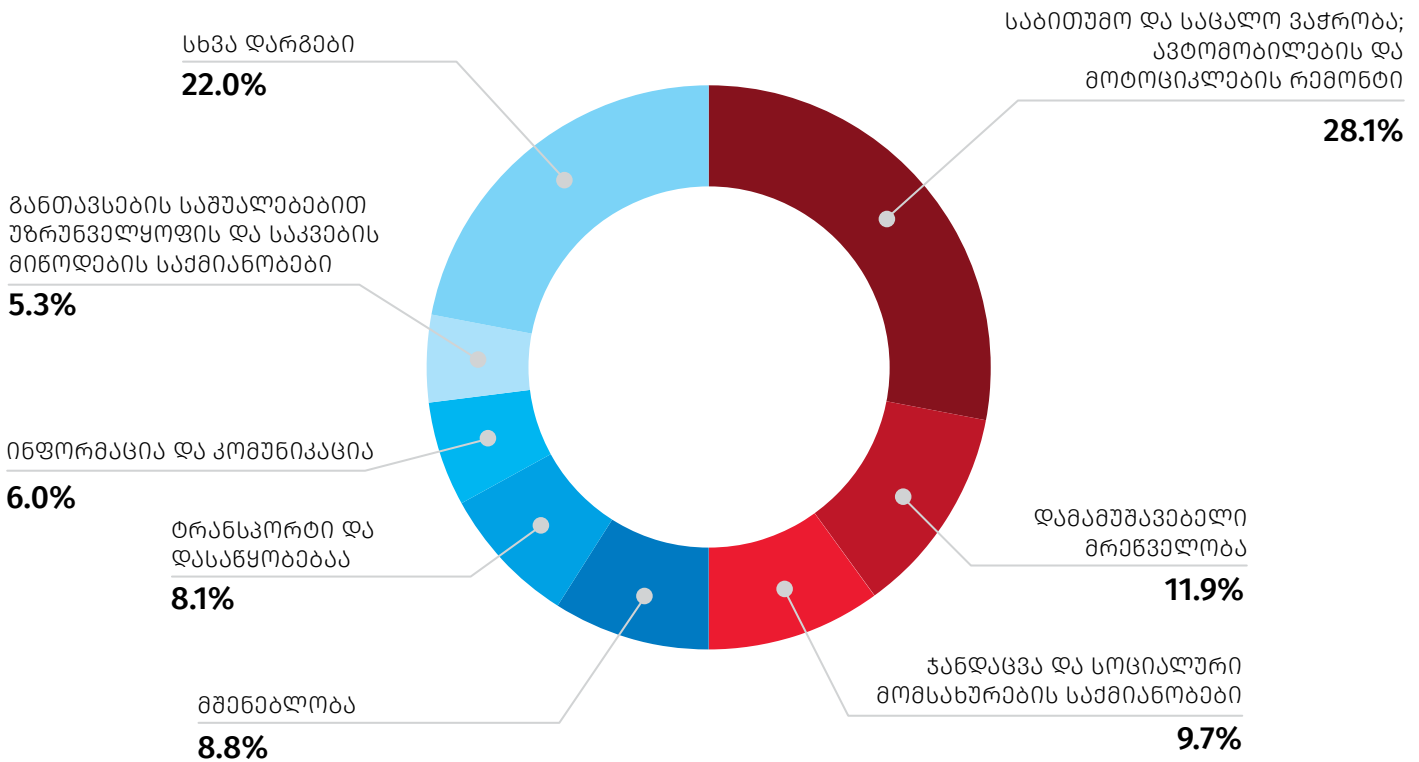


საქართველოს სტატისტიკის ეროვნული სამსახური

04.12.2023

2023 წლის III კვარტალში დასაქმებულთა რაოდენობის მიხედვით ბიზნეს სექტორში ვაჭრობის (საბითუმო და საცალო ვაჭრობა; ავტომობილების და მოტოციკლების რემონტი), დამამუშავებელი მრეწველობისა და ჯანდაცვის და სოციალური მომსახურების საქმიანობების დარგები ლიდერობენ შესაბამისად, 28.1, 11.9 და 9.7 პროცენტის წილებით. სტრუქტურაში მნიშვნელოვანი წილი მოდის მშენებლობის (8.8 პროცენტი), ტრანსპორტისა და დასაწყობების (8.1 პროცენტი), აგრეთვე ინფორმაცია და კომუნიკაციის (6.0 პროცენტი) და განთავსების საშუალებებით უზრუნველყოფის და საკვების მიწოდების საქმიანობების (5.3 პროცენტი) დარგის საწარმოებზეც:

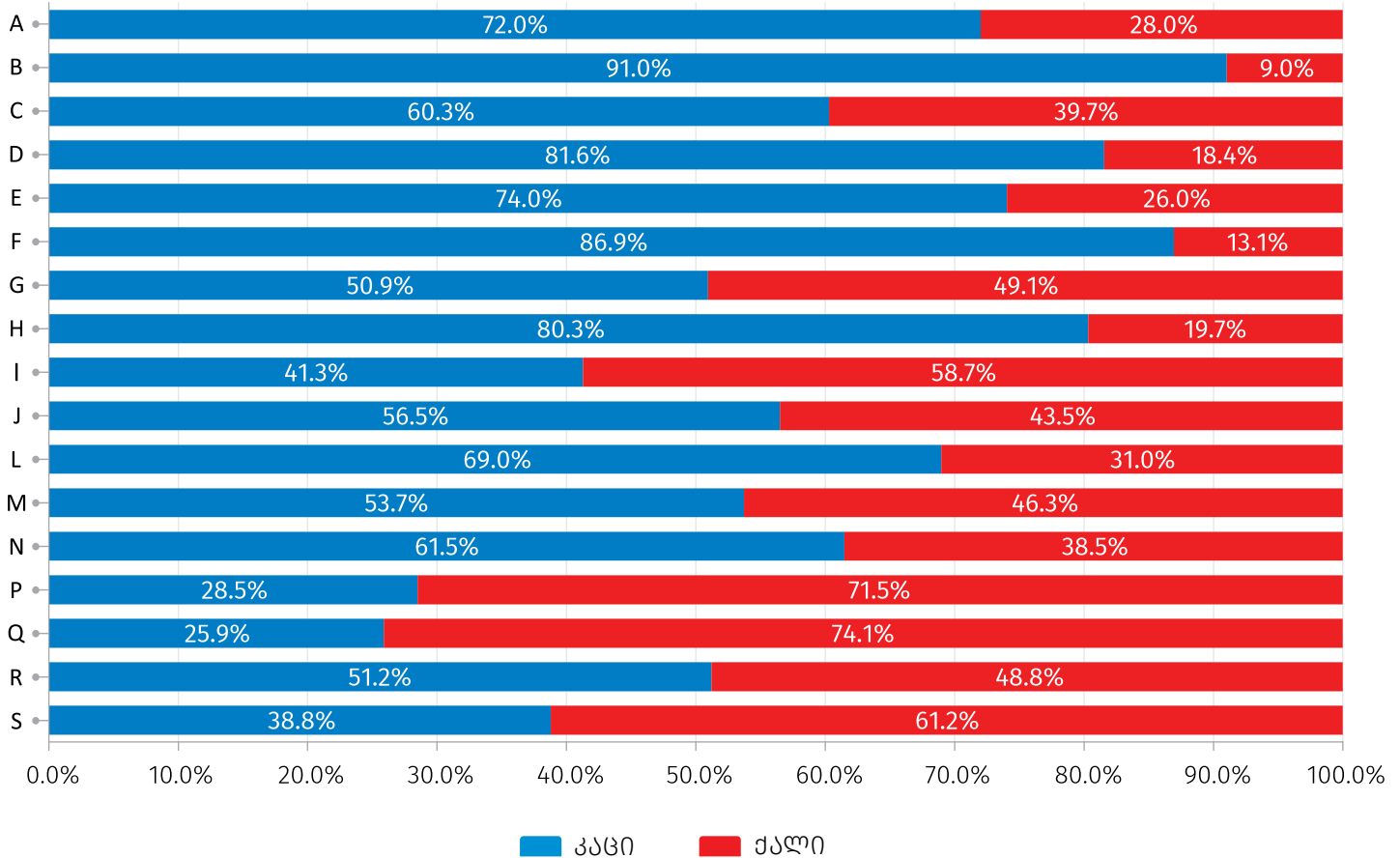
**ბიზნეს სექტორის დასაქმებულთა რაოდენობის სტრუქტურა,
2023 წლის III კვარტალი**



საქართველოს სტატისტიკის ეროვნული სამსახური

04.12.2023

ქვემოთ მოცემულ დიაგრამაზე წარმოდგენილია დასაქმებულთა მთლიანი რაოდენობის განაწილება სქესისა და ეკონომიკური საქმიანობის სახეების მიხედვით:



საქართველოს სტატისტიკის ეროვნული სამსახური

04.12.2023

ქვემოთ მოცემულ ცხრილში წარმოდგენილია ბიზნეს სექტორის ბრუნვის მაჩვენებლების ცვლილება - 2023 წლის III კვარტალი გასული წლის შესაბამის პერიოდთან შედარებით ეკონომიკური საქმიანობის სახეების მიხედვით:

ბიზნეს სექტორის ბრუნვა ეკონომიკური საქმიანობის სახეების მიხედვით

ბრუნვა (მლნ. ლარი) NACE REV. 2	2022 წლის III კვარტალი	2023 წლის III კვარტალი	2023 წლის III კვარტლის ზრდის ტემპი 2022 წლის III კვარტალთან შედარებით
საქმიანობის სახეების მიხედვით - სულ	47 538.1	51 705.2	108.8
სოფლის სატყეო და თევზის მეურნეობა	199.7	203.6	101.9
სამთომოპოვებითი მრეწველობა და კარიერების დამუშავება	348.8	351.6	100.8
დამამუშავებელი მრეწველობა	4 492.5	4 244.8	94.5
ელექტროენერჯის აირის ორთქლის და კონდიციონერული ჰაერის მიწოდება	1 183.0	1 245.1	105.2
წყალმომარაგება; კანალიზაცია ნარჩენების მართვა და დაბინძურებისაგან გასუფთავების საქმიანობები	110.6	125.4	113.4
მშენებლობა	2 975.5	3 047.0	102.4
საბითუმო და საცალო ვაჭრობა; ავტომობილების და მოტოციკლების რემონტი	18 299.6	18 776.7	102.6
ტრანსპორტი და დასაწყობება	2 464.8	2 552.0	103.5
განთავსების საშუალებებით უზრუნველყოფის და საკვების მიწოდების საქმიანობები	794.9	869.8	109.4
მათ შორის:			
განთავსების საშუალებებით უზრუნველყოფა	366.3	381.9	104.3
საკვებით და სასმელებით მომსახურება	428.6	487.9	113.8
ინფორმაცია და კომუნიკაცია	1 164.3	1 292.8	111.0
უძრავ ქონებასთან დაკავშირებული საქმიანობები	473.5	562.8	118.9
პროფესიული სამეცნიერო და ტექნიკური საქმიანობები	485.1	621.2	128.1
ადმინისტრაციული და დამხმარე მომსახურების საქმიანობები	431.9	508.4	117.7
განათლება	90.4	113.3	125.4
ჯანდაცვა და სოციალური მომსახურების საქმიანობები	358.4	386.2	107.8
ხელოვნება გართობა და დასვენება	13 613.8	16 741.3	123.0
სხვა სახის მომსახურება	51.3	63.1	122.9

საქართველოს სტატისტიკის ეროვნული სამსახური

04.12.2023

შემდეგი ცხრილი ასახავს ბიზნეს სექტორის პროდუქციის გამოშვების მაჩვენებლების ცვლილებას 2023 წლის III კვარტალში გასული წლის შესაბამის პერიოდთან შედარებით ეკონომიკური საქმიანობის სახეების მიხედვით:

ბიზნეს სექტორის პროდუქციის გამოშვება ეკონომიკური საქმიანობის სახეების მიხედვით

პროდუქციის გამოშვება (მლნ. ლარი) NACE REV. 2	2022 წლის III კვარტალი	2023 წლის III კვარტალი	2023 წლის III კვარტლის ზრდის ტემპი 2022 წლის III კვარტალთან შედარებით
საქმიანობის სახეების მიხედვით - სულ	18 886.9	19 866.7	105.2
სოფლის სატყეო და თევზის მეურნეობა	202.6	211.4	104.3
სამთომოპოვებითი მრეწველობა და კარიერების დამუშავება	358.9	353.4	98.5
დამამუშავებელი მრეწველობა	4 278.7	4 031.6	94.2
ელექტროენერჯის აირის ორთქლის და კონდიციონირებული ჰაერის მიწოდება	777.5	737.8	94.9
წყალმომარაგება; კანალიზაცია ნარჩენების მართვა და დაბინძურებისაგან გასუფთავების საქმიანობები	120.0	139.0	115.9
მშენებლობა	3 229.1	3 442.7	106.6
საბითუმო და საცალო ვაჭრობა; ავტომობილების და მოტოციკლების რემონტი	3 659.1	3 931.8	107.5
ტრანსპორტი და დასაწყობება	1 773.6	1 869.3	105.4
განთავსების საშუალებებით უზრუნველყოფის და საკვების მიწოდების საქმიანობები	792.4	872.8	110.1
მათ შორის:			
განთავსების საშუალებებით უზრუნველყოფა	363.8	385.5	106.0
საკვებით და სასმელებით მომსახურება	428.6	487.3	113.7
ინფორმაცია და კომუნიკაცია	1 126.7	1 256.9	111.6
უძრავ ქონებასთან დაკავშირებული საქმიანობები	459.2	542.9	118.2
პროფესიული სამეცნიერო და ტექნიკური საქმიანობები	426.0	547.1	128.4
ადმინისტრაციული და დამხმარე მომსახურების საქმიანობები	282.2	356.1	126.2
განათლება	96.7	120.0	124.1
ჯანდაცვა და სოციალური მომსახურების საქმიანობები	561.1	596.6	106.3
ხელოვნება გართობა და დასვენება	694.2	797.1	114.8
სხვა სახის მომსახურება	48.9	60.2	123.1

საქართველოს სტატისტიკის ეროვნული სამსახური

04.12.2023

ქვემოთ მოცემულ ცხრილში წარმოდგენილია ბიზნეს სექტორში დასაქმებულთა რაოდენობის მაჩვენებლების ცვლილება 2023 წლის III კვარტალში გასული წლის შესაბამის პერიოდთან შედარებით ეკონომიკური საქმიანობის სახეების მიხედვით:

ბიზნეს სექტორში დასაქმებულთა რაოდენობა ეკონომიკური საქმიანობის სახეების მიხედვით

დასაქმებულთა რაოდენობა (კაცი) NACE REV. 2	2022 წლის III კვარტალი	2023 წლის III კვარტალი	2023 წლის III კვარტლის ზრდის ტემპი 2022 წლის III კვარტალთან შედარებით
საქმიანობის სახეების მიხედვით - სულ	723 341	757 904	104.8
სოფლის სატყეო და თევზის მეურნეობა	11 999	11 899	99.2
სამთომოპოვებითი მრეწველობა და კარიერების დამუშავება	12 327	12 428	100.8
დამამუშავებელი მრეწველობა	92 065	90 254	98.0
ელექტროენერჯის აირის ორთქლის და კონდიციონირებული ჰაერის მიწოდება	15 129	16 656	110.1
წყალმომარაგება; კანალიზაცია ნარჩენების მართვა და დაბინძურებისაგან გასუფთავების საქმიანობები	14 778	15 498	104.9
მშენებლობა	62 201	66 538	107.0
საბითუმო და საცალო ვაჭრობა; ავტომობილების და მოტოციკლების რემონტი	201 487	213 052	105.7
ტრანსპორტი და დასაწყობება	58 881	61 717	104.8
განთავსების საშუალებებით უზრუნველყოფის და საკვების მიწოდების საქმიანობები	37 555	40 377	107.5
მათ შორის:			
განთავსების საშუალებებით უზრუნველყოფა	15 044	16 419	109.1
საკვებით და სასმელებით მომსახურება	22 511	23 958	106.4
ინფორმაცია და კომუნიკაცია	39 990	45 385	113.5
უძრავ ქონებასთან დაკავშირებული საქმიანობები	19 523	19 801	101.4
პროფესიული სამეცნიერო და ტექნიკური საქმიანობები	23 180	24 413	105.3
ადმინისტრაციული და დამხმარე მომსახურების საქმიანობები	21 852	23 635	108.2
განათლება	16 708	16 839	100.8
ჯანდაცვა და სოციალური მომსახურების საქმიანობები	73 128	73 493	100.5
ხელოვნება გართობა და დასვენება	14 690	18 040	122.8
სხვა სახის მომსახურება	7 847	7 879	100.4

საქართველოს სტატისტიკის ეროვნული სამსახური

04.12.2023

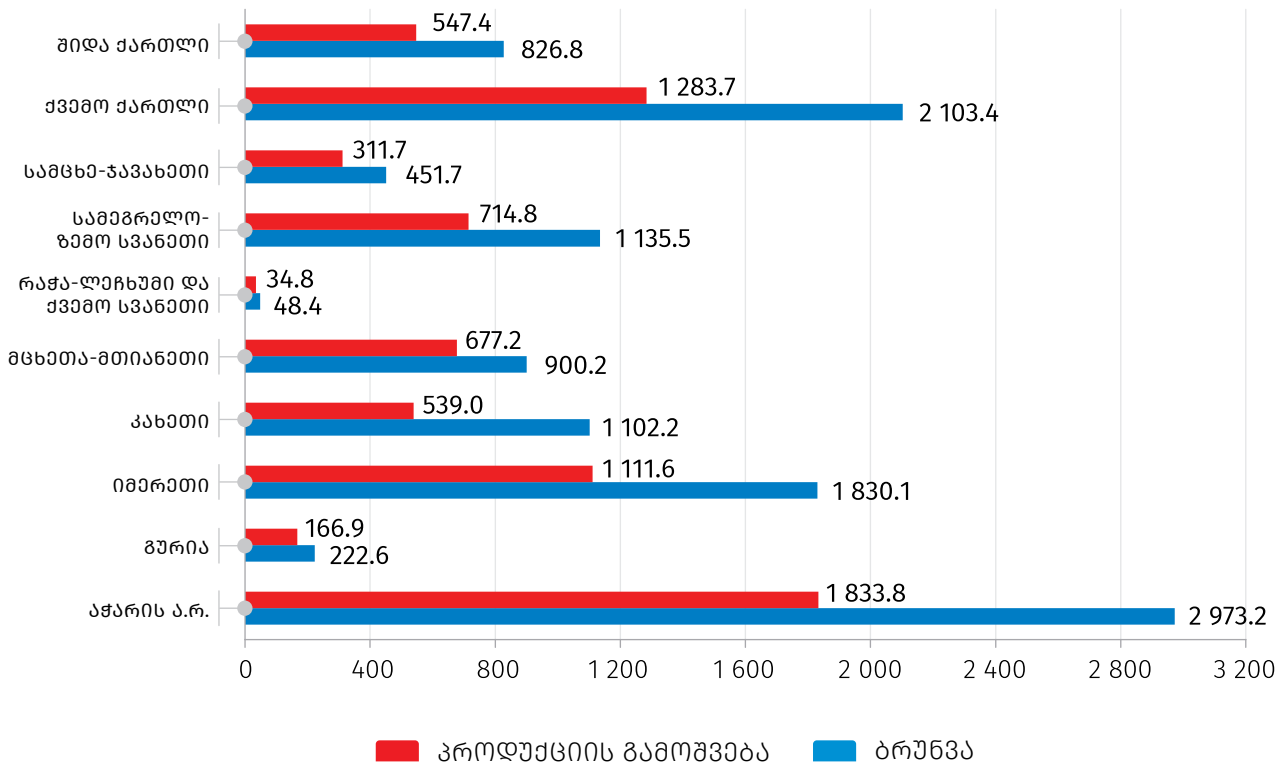
რეგიონების მიხედვით მთლიან ბრუნვაში ლიდერობს ქ. თბილისი და სხვა რეგიონები შემდეგი თანმიმდევრობით:

- ქ. თბილისი – 77.5 პროცენტი
- აჭარის ა.რ. – 5.8 პროცენტი
- ქვემო ქართლი – 4.1 პროცენტი
- იმერეთი – 3.5 პროცენტი
- სამეგრელო-ზემო სვანეთი – 2.2 პროცენტი.

რეგიონების მიხედვით პროდუქციის მთლიან გამოშვებაში ლიდერობს ასევე ქ. თბილისი და სხვა რეგიონები შემდეგი თანმიმდევრობით:

- ქ. თბილისი – 63.4 პროცენტი
- აჭარის ა.რ. – 9.2 პროცენტი
- ქვემო ქართლი – 6.5 პროცენტი
- იმერეთი – 5.6 პროცენტი
- სამეგრელო-ზემო სვანეთი – 3.6 პროცენტი.

ქვემოთ მოცემული გრაფიკი ასახავს რეგიონების (ქ. თბილისის გარდა) მიხედვით ბრუნვასა და პროდუქციის გამოშვებას (მლნ. ლარი):



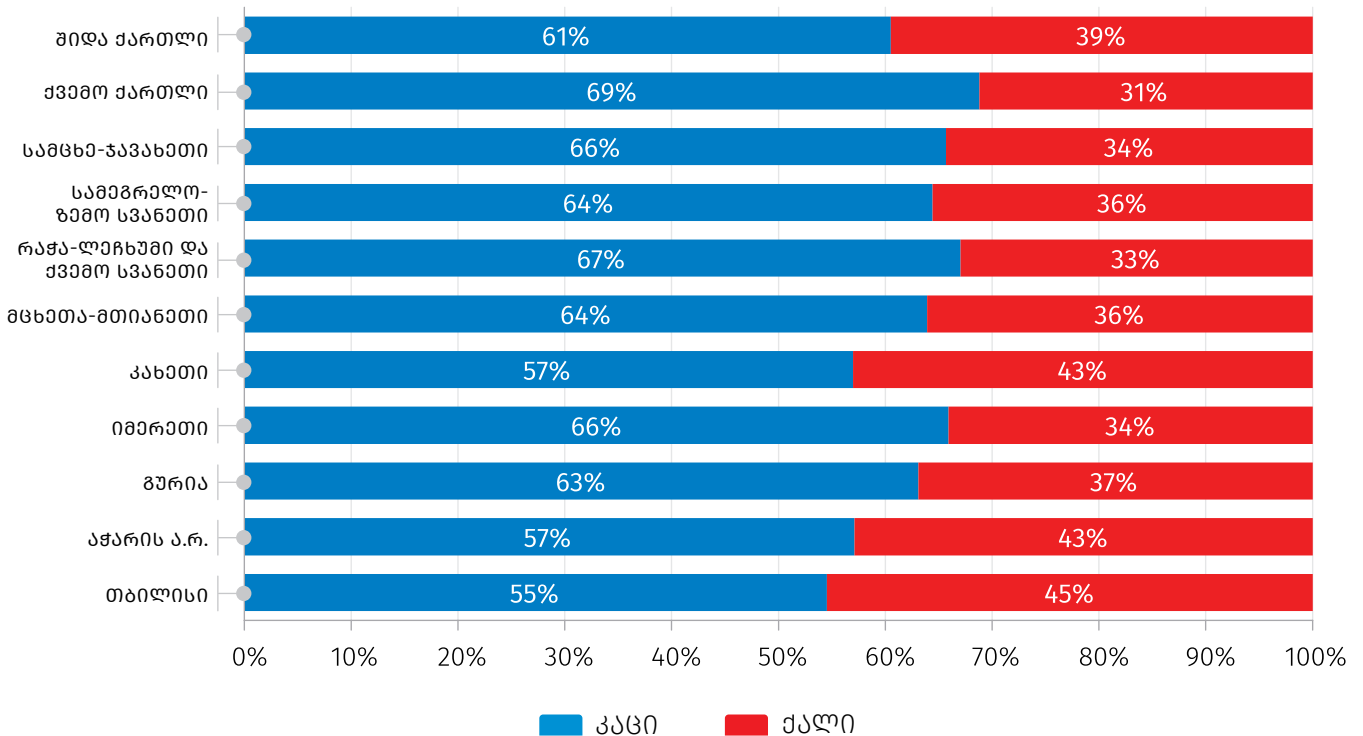
საქართველოს სტატისტიკის ეროვნული სამსახური

04.12.2023

დასაქმებულთა რაოდენობა რეგიონების მიხედვით შემდეგნაირად ნაწილდება:

- ქ. თბილისი – 65.0 პროცენტი
- აჭარის ა.რ. – 9.3 პროცენტი
- იმერეთი – 6.8 პროცენტი
- ქვემო ქართლი – 5.7 პროცენტი
- სამეგრელო-ზემო სვანეთი – 3.5 პროცენტი
- კახეთი - 2.8 პროცენტი
- შიდა ქართლი - 2.3 პროცენტი
- მცხეთა-მთიანეთი - 1.7 პროცენტი
- სამცხე-ჯავახეთი - 1.5 პროცენტი
- გურია - 0.9 პროცენტი
- რაჭა-ლეჩხუმი და ქვემო სვანეთი - 0.3

ქვემოთ მოცემული გრაფიკი ასახავს ცალკეულ რეგიონში დასაქმებულთა მთლიანი რაოდენობის განაწილებას სქესის მიხედვით:



04.12.2023

შენიშვნები

1. სტატისტიკურმა გამოკვლევამ არ მოიცვა:
 - ▶ საქმიანობის სექტორები K, O, T, U
 - ▶ 47.8 (საცალო ვაჭრობა ფარდულებში და ბაზრობებზე)
2. გამოკვლევული საწარმოები კლასიფიცირდებიან:
 - ▶ ძირითადი საქმიანობის შესაბამისად,
 - ▶ ფაქტიური მისამართის შესაბამისად.
3. ადგილობრივი საქმიანობის სახის ერთეულის, როგორც სტატისტიკური ერთეულის შემოღებამდე ქ. თბილისში ჩართულია რამოდენიმე მსხვილი საწარმო:
 1. სს „საქართველოს ნავთობისა და გაზის კორპორაცია“
 2. შპს „საქართველოს ფოსტა“
 3. სს „საქართველოს სახელმწიფო ელექტროსისტემა“
 4. სს „სილქნეტი“
 5. სს „საქართველოს რკინიგზა“
 6. სს „ენერგო-პრო ჯორჯია“
 7. სს „საქენერგორემონტი“
 8. შპს „საქართველოს გაერთიანებული წყალმომარაგების კომპანია“ და ა.შ.

საქართველოს სტატისტიკის ეროვნული სამსახური

04.12.2023

რელიზში გამოყენებულია ეკონომიკური საქმიანობის სახეების შემდეგი კლასიფიკაცია:
ეკონომიკური საქმიანობის სახეების კლასიფიკაცია (ეფუძნება ევროპულ სტანდარტს NACE rev.2)
 სექციების დასახელებები

A	„სოფლის სატყეო და თევზის მეურნეობა“
B	„სამთომოპოვებითი მრეწველობა და კარიერების დამუშავება“
C	„დამამუშავებელი მრეწველობა“
D	„ელექტროენერჯის აირის ორთქლის და კონდიციონირებული ჰაერის მიწოდება“
E	„წყალმომარაგება; კანალიზაცია ნარჩენების მართვა და დაბინძურებისაგან გასუფთავების საქმიანობები“
F	„მშენებლობა“
G	„საბითუმო და საცალო ვაჭრობა; ავტომობილების და მოტოციკლების რემონტი“
H	„ტრანსპორტი და დასაწყობება“
I	„განთავსების საშუალებებით უზრუნველყოფის და საკვების მიწოდების საქმიანობები“
J	„ინფორმაცია და კომუნიკაცია“
K	„საფინანსო და სადაზღვევო საქმიანობები“
L	„უძრავ ქონებასთან დაკავშირებული საქმიანობები“
M	„პროფესიული სამეცნიერო და ტექნიკური საქმიანობები“
N	„ადმინისტრაციული და დამხმარე მომსახურების საქმიანობები“
O	„სახელმწიფო მმართველობა და თავდაცვა; სავალდებულო სოციალური უსაფრთხოება“
P	„განათლება“
Q	„ჯანდაცვა და სოციალური მომსახურების საქმიანობები“
R	„ხელოვნება გართობა და დასვენება“
S	„სხვა სახის მომსახურება“
T	„შინამეურნეობების როგორც დამქირავებლის საქმიანობები; არადიფერენცირებული საქონლის და მომსახურების წარმოება შინამეურნეობების მიერ საკუთარი მოხმარებისათვის“
U	„ექსტერიტორიული ორგანიზაციების და ორგანოების საქმიანობები“

წყარო: სანარმოთა სტატისტიკური გამოკვლევა (კვარტალური)

საქართველოს სტატისტიკის ეროვნული სამსახური

საკონტაქტო პირები:

დავით ჟორჯოლიანი ტელ: 2 36 72 10 (217) E-mail: dzhorzholiani@geostat.ge

მარიამ ყაველაშვილი, ტელ: 2 36 72 10 (020) E-mail: mkavelashvili@geostat.ge