

## საქართველოს სტატისტიკის ეროვნული სამსახური

19.12.2023

დანართი №1

### საქართველოს საგარეო ვაჭრობა ქვეყნების მიხედვით 2023\* წლის იანვარ-ნოემბერში (ათასი აშშ დოლარი)

	ექსპორტი (FOB)	იმპორტი (CIF)	სალდო
<b>საგარეო ვაჭრობა – სულ</b>	<b>5 584 303.2</b>	<b>14 028 478.8</b>	<b>-8 444 175.6</b>
მათ შორის:			
<b>ევროკავშირის ქვეყნები</b>	<b>669 072.7</b>	<b>3 434 623.4</b>	<b>-2 765 550.8</b>
ავსტრია	2 391.8	103 828.9	-101 437.1
ბელგია	24 387.7	123 831.1	-99 443.4
ბულგარეთი	249 065.0	185 246.1	63 818.9
გერმანია	51 406.3	864 086.8	-812 680.5
დანია	1 608.2	37 279.8	-35 671.6
ესპანეთი	76 062.6	185 548.2	-109 485.6
ესტონეთი	6 625.7	9 462.7	-2 837.0
ირლანდია	980.6	15 811.0	-14 830.4
იტალია	32 894.1	337 310.1	-304 416.0
კვიპროსი	730.2	6 148.7	-5 418.5
ლატვია	10 040.3	38 567.8	-28 527.5
ლიეტუვა (ლიტვა)	36 132.3	67 768.9	-31 636.6
ლუქსემბურგი	65.1	3 440.2	-3 375.1
მალტა	21.5	17 473.6	-17 452.1
ნიდერლანდები	18 812.0	260 362.0	-241 550.1
პოლონეთი	45 218.6	239 561.5	-194 342.9
პორტუგალია	3 644.2	19 499.7	-15 855.5
რუმინეთი	22 798.7	199 823.4	-177 024.7
საბერძნეთი	14 220.6	63 900.0	-49 679.4
საფრანგეთი	43 020.6	249 229.0	-206 208.4
სლოვაკეთი	2 653.7	22 590.0	-19 936.3
სლოვენია	669.0	26 731.8	-26 062.7
უნგრეთი	1 324.8	65 942.1	-64 617.3
ფინეთი	549.6	29 234.6	-28 685.0
შვედეთი	1 476.3	47 378.1	-45 901.8
ჩეხეთი	21 687.9	200 062.1	-178 374.1
ხორვატია	585.3	14 505.4	-13 920.1
<b>დსთ-ის ქვეყნები</b>	<b>3 662 206.1</b>	<b>2 992 437.0</b>	<b>669 769.1</b>
აზერბაიჯანი	787 790.8	583 617.5	204 173.3
ბელარუსი	36 023.2	100 323.5	-64 300.3
თურქმენეთი	8 122.1	79 985.3	-71 863.2
მოლდოვა	10 033.7	6 158.4	3 875.3

## საქართველოს სტატისტიკის ეროვნული სამსახური

19.12.2023

	ექსპორტი (FOB)	იმპორტი (CIF)	სალდო
რუსეთი	604 837.9	1 589 084.5	-984 246.7
სომხეთი	710 714.9	318 192.7	392 522.2
ტაჯიკეთი	34 430.3	268.6	34 161.6
უზბეკეთი	100 643.1	49 569.4	51 073.7
უკრაინა	92 455.0	234 088.1	-141 633.1
ყაზახეთი	649 187.1	26 726.7	622 460.4
ყირგიზეთი	627 968.3	4 422.4	623 545.9
<b>დანარჩენი ქვეყნები</b>	<b>1 253 024.4</b>	<b>7 601 418.3</b>	<b>-6 348 393.9</b>
ავსტრალია	1 439.6	652.6	786.9
ავღანეთი	56.0	-	56.0
ალბანეთი	81.2	1 603.0	-1 521.8
ალჟირი	6 190.2	18.4	6 171.9
ანგოლა	-	17.9	-17.9
ანტიგუა და ბარბუდა	-	8.2	-8.2
არაბთა გაერთიანებული საამიროები	47 299.0	336 843.5	-289 544.6
არგენტინა	799.7	19 166.1	-18 366.4
აშშ	76 558.9	1 769 690.1	-1 693 131.3
ახალი ზელანდია	-	3 504.7	-3 504.7
ბანგლადეში	-	3 532.1	-3 532.1
ბაჰრეინი	116.8	333.7	-216.9
ბელიზი	1.0	189.4	-188.4
ბენინი	99.4	3.0	96.4
ბოსნია და ჰერცეგოვინა	344.1	503.3	-159.2
ბრაზილია	716.3	115 229.1	-114 512.8
ბურკინა-ფასო	62.5	-	62.5
ბუტანი	86.4	-	86.4
გაბონი	-	11 042.6	-11 042.6
გაერთიანებული სამეფო	11 411.5	134 645.3	-123 233.8
გამბია	-	551.3	-551.3
განა	6 880.4	2.9	6 877.5
გვატემალა	-	15.3	-15.3
გვინეა	70.8	-	70.8
გიბრალტარი	-	128.8	-128.8
გრენლანდია	-	2.5	-2.5
დომინიკა	-	46.9	-46.9
ეგვიპტე	10 356.5	15 227.2	-4 870.7
ეთიოპია	125.5	56.4	69.1
ეკვადორი	-	32 169.8	-32 169.8
ეკვატორული გვინეა	4.9	-	4.9
ერაყი	64 612.9	20 602.4	44 010.6

## საქართველოს სტატისტიკის ეროვნული სამსახური

19.12.2023

	ექსპორტი (FOB)	იმპორტი (CIF)	სალდო
ვიეტნამი	1 367.7	54 979.8	-53 612.1
ვირჯინის კუნძულები, აშშ	-	2 719.6	-2 719.6
ვირჯინის კუნძულები, ბრიტანეთი	-	52.8	-52.8
ზამბია	3 104.3	-	3 104.3
ზიმბაბვე	-	1.5	-1.5
თურქეთი	388 556.4	2 326 224.5	-1 937 668.0
იაპონია	8 464.0	548 454.6	-539 990.5
იემენი	98.9	-	98.9
ინდოეთი	12 758.8	107 595.3	-94 836.5
ინდონეზია	138.2	43 547.4	-43 409.2
იორდანია	1 243.7	1 142.1	101.6
ირანი	26 233.2	219 778.3	-193 545.1
ისლანდია	8.9	3 778.1	-3 769.2
ისრაელი	18 976.8	13 729.5	5 247.2
კამბოჯა	142.0	2 816.3	-2 674.2
კამერუნი	1.8	-	1.8
კანადა	3 912.8	40 066.1	-36 153.3
კენია	910.9	6 739.9	-5 829.0
კოლუმბია	1 869.2	350.2	1 519.0
კონგო	432.3	0.8	431.5
კორეა, რესპუბლიკა	4 979.7	104 705.6	-99 725.9
კოსტა-რიკა	186.1	338.5	-152.5
კოტ-დივუარი	73.0	-	73.0
კუბა	10.5	386.6	-376.1
ლაოსი	140.3	2.1	138.2
ლიბანი	1 007.3	316.2	691.1
ლიბერია	86.7	-	86.7
ლიბია	2 924.0	4 359.4	-1 435.4
ლიხტენშტაინი	27.0	636.4	-609.4
მადაგასკარი	-	61.4	-61.4
მავრიკი	-	73.6	-73.6
მავრიტანია	1 778.0	-	1 778.0
მალავი	-	725.4	-725.4
მალაიზია	2 644.2	9 936.0	-7 291.8
მალი	-	2.9	-2.9
მაროკო	19 958.0	17 829.4	2 128.6
მარშალის კუნძულები	-	22.9	-22.9
მექსიკა	330.3	3 937.0	-3 606.6
მოზამბიკი	0.2	-	0.2
მონაკო	5.6	340.8	-335.2

## საქართველოს სტატისტიკის ეროვნული სამსახური

19.12.2023

	ექსპორტი (FOB)	იმპორტი (CIF)	საღდო
მონტენეგრო	252.0	101.1	150.9
მონღოლეთი	1 714.5	-	1 714.5
ნამიბია	3 406.9	-	3 406.9
ნეპალი	-	22.5	-22.5
ნიგერი	177.7	44.4	133.3
ნიგერია	140.6	345.9	-205.2
ნიკარაგუა	-	29.3	-29.3
ნორვეგია	509.7	16 356.2	-15 846.6
ომანი	155.6	715.9	-560.3
პაკისტანი	702.1	5 484.3	-4 782.2
პალესტინა	16.2	-	16.2
პანამა	7 203.7	195.6	7 008.1
პარაგვაი	55.2	5 944.4	-5 889.2
პერუ	59 528.2	558.6	58 969.5
სამხრეთი აფრიკა	755.7	3 100.3	-2 344.6
სან-მარინო	-	979.3	-979.3
საუდების არაბეთი	21 496.8	9 554.3	11 942.5
სეიშელები	61.0	208.9	-147.9
სენეგალი	51.7	-	51.7
სერბეთი	2 581.9	17 801.8	-15 219.9
სიერა-ლეონე	-	0.2	-0.2
სინგაპური	12 416.7	15 501.9	-3 085.2
სირია	1 318.2	624.6	693.6
სომალი	52.4	7.7	44.7
სუდანი	1 610.7	-	1 610.7
სურინამი	370.8	34.3	336.6
ტაივანი, ჩინეთის პროვინცია	3 185.2	15 423.2	-12 238.0
ტაილანდი	262.3	26 319.8	-26 057.5
ტანზანია	11 472.4	375.4	11 097.0
ტოგო	47.8	-	47.8
ტუნისი	126.3	104.1	22.2
უგანდა	8 407.0	1 374.2	7 032.8
ურუგვაი	28.8	3 977.3	-3 948.5
ფარერის კუნძულები	-	69.5	-69.5
ფილიპინები	2 814.4	186.2	2 628.2
ქუვეითი	3 647.0	31.0	3 615.9
ყატარი	1 518.6	4 407.3	-2 888.6
შვეიცარია	83 231.6	128 790.0	-45 558.4
შრი-ლანკა	74.7	2 188.0	-2 113.2

## საქართველოს სტატისტიკის ეროვნული სამსახური





19.12.2023

	ექსპორტი (FOB)	იმპორტი (CIF)	სალდო
ჩადი	5.9	-	5.9
ჩილე	0.0	23 590.0	-23 590.0
ჩინეთი	283 404.8	1 236 662.0	-953 257.1
ჩრდილოეთ მაკედონია	378.5	1 800.1	-1 421.5
ჩრდილოეთ მარიანას კუნძულები	-	33.3	-33.3
ჯიბუტი	291.5	400.0	-108.5
ჰონდურასი	64.5	-	64.5
ჰონ-კონგი	9 800.6	96 637.8	-86 837.2

\*წინასწარი მონაცემები.

## საქართველოს სტატისტიკის ეროვნული სამსახური

19.12.2023

- წყარო:**
-  სსიპ საქართველოს ფინანსთა სამინისტროს შემოსავლების სამსახური;
  -  სს „საქართველოს სახელმწიფო ელექტროსისტემა“;
  -  სს „ელექტროენერგეტიკული სისტემის კომერციული ოპერატორი“;
  -  სს „საქართველოს გაზის ტრანსპორტირების კომპანია“.

გამოყენებული პირობითი აღნიშვნები:

- მოვლენა არ არსებობს;
- 0.0 მაჩვენებლის სიდიდე უმნიშვნელოა;
- \* მონაცემები წინასწარია და ექვემდებარება დაზუსტებას ინფორმაციულ წყაროებში და მეთოდოლოგიაში შესაბამისი ცვლილებების შეტანის შემთხვევაში;
- ... მონაცემები კონფიდენციალურია.

### შენიშვნა:

- ცალკეულ შემთხვევებში მცირე განსხვავება საბოლოო შედეგსა და შესაკრებთა ჯამს შორის აიხსნება მონაცემთა დამრგვალებით;
- ინფორმაცია არ მოიცავს გამარტივებული საბაჟო დეკლარაციების (ფორმა #4) მონაცემებს;
- ინფორმაცია არ მოიცავს არაორგანიზებულ ვაჭრობას; ასევე აფხაზეთის ავტონომიური რესპუბლიკისა და ცხინვალის რეგიონის ოკუპირებულ ტერიტორიებს;
- საერთაშორისო მეთოდოლოგიების შესაბამისად საგარეო ვაჭრობის სტატისტიკა და საბაჟო სტატისტიკა განსხვავებულად ახდენს სასაქონლო ნაკადების მოცვას. კერძოდ საგარეო ვაჭრობის სტატისტიკაში არ აისახება დროებითი დიპლომატიური სატრანზიტო და სხვა ანალოგიური სახის ტვირთები.

წინასწარი მონაცემების კორექტირება ხორციელდება საქსტატის მიერ შემუშავებული სტატისტიკური ინფორმაციის გადასინჯვის პოლიტიკის შესაბამისად (რეგულარული გადასინჯვის პრინციპის საფუძველზე) რესკონდენტების/ადმინისტრაციული წყაროების მიერ მონაცემების დაზუსტების შედეგად.

### საკონტაქტო პირები:

ბადრი კვაჭაძე ტელ.: (+995 32) 236 72 10 (300).

E-mail: [bkvachadze@geostat.ge](mailto:bkvachadze@geostat.ge)

მარიამ ყაველაშვილი ტელ.: (+995 32) 236 72 10 (020)

E-mail: [mkavelashvili@geostat.ge](mailto:mkavelashvili@geostat.ge)