

საქართველოს სტატისტიკის ეროვნული სამსახური

სამრეწველო კროდუქციის მწარმოებელთა ფასების ინდექსი საქართველოში 2023 დეკემბერი



22.01.2024

სამრეწველო პროდუქციის მწარმოებელთა ფასების ინდექსი საქართველოში 2023 წლის დეკემბერი

2023 წლის დეკემბერში სამრეწველო პროდუქციის მწარმოებელთა ფასების ინდექსი წინა თვესთან შედარებით 0.9 პროცენტით შემცირდა, ხოლო წინა წლის შესაბამის თვესთან შედარებით სახეზეა ინდექსის 1.3 პროცენტიანი კლება.

2023 წლის ნოემბერთან შედარებით ფასები 1.6 პროცენტით გაიზარდა **სამთო-მოპოვებითი მრეწველობისა და კარიერების დამუშავების** ჯგუფზე, რამაც 0.1 პროცენტული პუნქტით იქონია ზეგავლენა ჯამური ინდექსის ცვლილებაზე. ამავე პერიოდში ფასები შემცირდა **დამამუშავებელი მრეწველობის პროდუქციის** ჯგუფზე (-1.1 პროცენტი), რამაც -0.92 პროცენტული პუნქტი შეიტანა მთლიანი ინდექსის ცვლილებაში. ჯგუფში შემავალი პროდუქტებიდან აღსანიშნავია ფასების კლება ძირითად ლითონებზე (-8.5 პროცენტი) და სხვა არალითონურ მინერალურ პროდუქტებზე (-0.8 პროცენტი). გარდა ამისა, ფასების 0.9 პროცენტიანი კლება დაფიქსირდა **ელექტროენერჯის, აირის, ორთქლის და კონდიციონირებული ჰაერის** ჯგუფზე, რომლის წვლილმაც თვის ჯამური ინდექსის ცვლილებაში -0.08 პროცენტული პუნქტი შეადგინა.

12 თვიან პერიოდში ინდექსის ფორმირებაზე ძირითადი გავლენა იქონია ფასების ცვლილებამ შემდეგ პროდუქტებზე:

- **სამთო-მოპოვებითი მრეწველობა და კარიერების დამუშავება:** ფასები გაზრდილია 4.9 პროცენტით, რაც მთლიანი ინდექსის ცვლილებაზე 0.3 პროცენტული პუნქტით აისახა. ჯგუფში აღსანიშნავია ფასების მატება ლითონის მადნებზე (5.3 პროცენტი);

- **დამამუშავებელი მრეწველობის პროდუქცია:** ფასები შემცირდა 1.6 პროცენტით, რამაც მთლიანი ინდექსის კლებაზე -1.3 პროცენტული პუნქტით მოახდინა გავლენა. ფასები შემცირდა შემდეგ ქვეჯგუფებზე: ძირითადი ქიმიური ნივთიერებები და ქიმიური პროდუქტები (-18.2 პროცენტი) და ძირითადი ლითონები (-18.5 პროცენტი);

- **ელექტროენერჯია, აირი, ორთქლი და კონდიციონირებული ჰაერი:** ფასები შემცირდა 1.7 პროცენტით, რამაც მთლიანი ინდექსის წლიურ ცვლილებაზე -0.16 პროცენტული პუნქტით იქონია გავლენა;

- **წყალმომარაგება, კანალიზაცია, მომსახურება ნარჩენების მართვით და რეკულტივირებით:** ფასები შემცირდა 4.8 პროცენტით, რამაც მთლიან ინდექსზე -0.14 პროცენტული პუნქტით იქონია გავლენა.

საქართველოს სტატისტიკის ეროვნული სამსახური

22.01.2024

ქვემოთ მოცემულ ცხრილში წარმოდგენილია სამრეწველო პროდუქციის მწარმოებელთა ფასების ინდექსები (წინა თვესთან და წინა წლის შესაბამის თვესთან შედარებით) და მის ფორმირებაში მონაწილე ქვეჯგუფების შესაბამისი წვლილებები:

სამრეწველო პროდუქციის მწარმოებელთა ფასების ინდექსი საქართველოში 2023 წლის დეკემბერი

კოდი	ჯგუფები	2023 წლის ნოემბერთან	წვლილი* თვის ინდექსის პროცენტულ ცვლილებაში	2022 წლის დეკემბერთან	წვლილი* წლიური ინდექსის პროცენტულ ცვლილებაში
	სულ	99.1	-0.88	98.7	-1.30
B	სამთო-მოპოვებითი მრეწველობა და კარიერების დამუშავება	101.6	0.10	104.9	0.30
05	ნახშირი და ლიგნიტი	99.1	0.00	98.9	0.00
06	ნედლი ნავთობი და ბუნებრივი აირი	97.9	0.00	89.1	-0.02
07	ლითონის მადნები	102.1	0.11	105.3	0.26
08	სამთო-მოპოვებითი მრეწველობის და კარიერების დამუშავების სხვა პროდუქტები	100.1	0.00	106.0	0.06
C	დამამუშავებელი მრეწველობის პროდუქცია	98.9	-0.92	98.4	-1.30
10	კვების პროდუქტები	100.2	0.05	100.2	0.04
11	სასმელები	100.6	0.10	105.3	0.92
12	თამბაქოს პროდუქტები	100.0	0.00	100.0	0.00
13	ტექსტილი	108.4	0.03	102.1	0.01
14	ტანსაცმელი	100.0	0.00	123.5	0.55
15	ტყავი და ტყავის ნაწარმი	100.1	0.00	107.6	0.03
16	მერქანი და მერქნის და კორპის ნაწარმი, ავეჯის გარდა; ნაკეთობები ჩალის და ნული მასალებისგან	101.9	0.01	98.9	-0.01
17	ქაღალდი და ქაღალდის პროდუქტები	100.3	0.00	93.0	-0.06
18	მომსახურება ბეჭდვით და ჩანაწერების აღწარმოებით	99.8	0.00	106.0	0.05
19	კოქსი და რაფინირებული ნავთობპროდუქტები	89.2	-0.06	99.6	0.00
20	ძირითადი ქიმიური ნივთიერებები და ქიმიური პროდუქტები	99.5	-0.02	81.8	-0.77
21	ძირითადი ფარმაცევტული პროდუქტები და ფარმაცევტული პრეპარატები	100.3	0.00	96.3	-0.06
22	რეზინის და პლასტმასის პროდუქტები	100.1	0.00	97.5	-0.06

* რიცხვების დამრგვალების გამო ცალკეული ჯგუფების წვლილის ჯამი შესაძლოა არ უდრიდეს ინდექსის პროცენტული ცვლილების მთლიან მაჩვენებელს.

საქართველოს სტატისტიკის ეროვნული სამსახური

22.01.2024

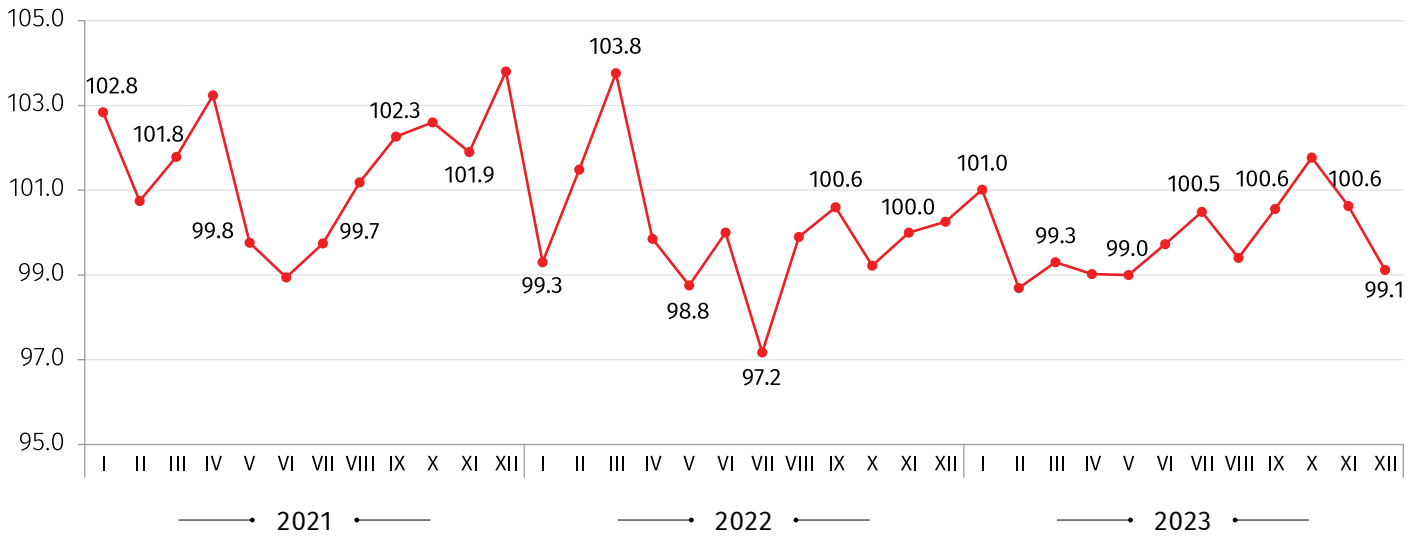
კოდი	ჯგუფები	2023 წლის ნოემბერთან	წვლილი* თვის ინდექსის პროცენტულ ცვლილებაში	2022 წლის დეკემბერთან	წვლილი* წლიური ინდექსის პროცენტულ ცვლილებაში
23	სხვა არალითონური მინერალური პროდუქტები	99.2	-0.07	105.7	0.44
24	ძირითადი ლითონები	91.5	-0.90	81.5	-2.17
25	ლითონის მზა ნაწარმი, მანქანების და მოწყობილობების გარდა	98.6	-0.03	90.4	-0.26
27	ელექტრომოწყობილობები	100.0	0.00	92.3	-0.04
28	მანქანები და მოწყობილობები, სხვა დაჯგუფებებში ჩაურთველი	99.7	0.00	98.3	0.00
30	სხვა სატრანსპორტო მოწყობილობები	99.1	0.00	103.7	0.01
31	ავეჯი	96.4	-0.04	106.7	0.07
32	სხვა სამრეწველო საქონელი	100.0	0.00	103.1	0.01
33	მომსახურება მანქანების და მოწყობილობების რემონტით და მონტაჟით	100.0	0.00	101.6	0.01
D	ელექტროენერჯია, აირი, ორთქლი და კონდიციონირებული ჰაერი	99.1	-0.08	98.3	-0.16
35	ელექტროენერჯია, აირი, ორთქლი და კონდიციონირებული ჰაერი	99.1	-0.08	98.3	-0.16
E	წყალმომარაგება, კანალიზაცია, მომსახურება ნარჩენების მართვით და რეკულტივირებით	100.6	0.02	95.2	-0.14
36	ბუნებრივი წყალი, მომსახურება წყლის განმედიტით და მომარაგებით	100.0	0.00	100.0	0.00
38	მომსახურება ნარჩენების შეგროვებით, დამუშავებით და მოცილებით; მომსახურება მასალების უტილიზაციით	101.6	0.02	87.6	-0.14

* რიცხვების დამრგვალების გამო ცალკეული ჯგუფების წვლილის ჯამი შესაძლოა არ უდრიდეს ინდექსის პროცენტული ცვლილების მთლიან მაჩვენებელს.

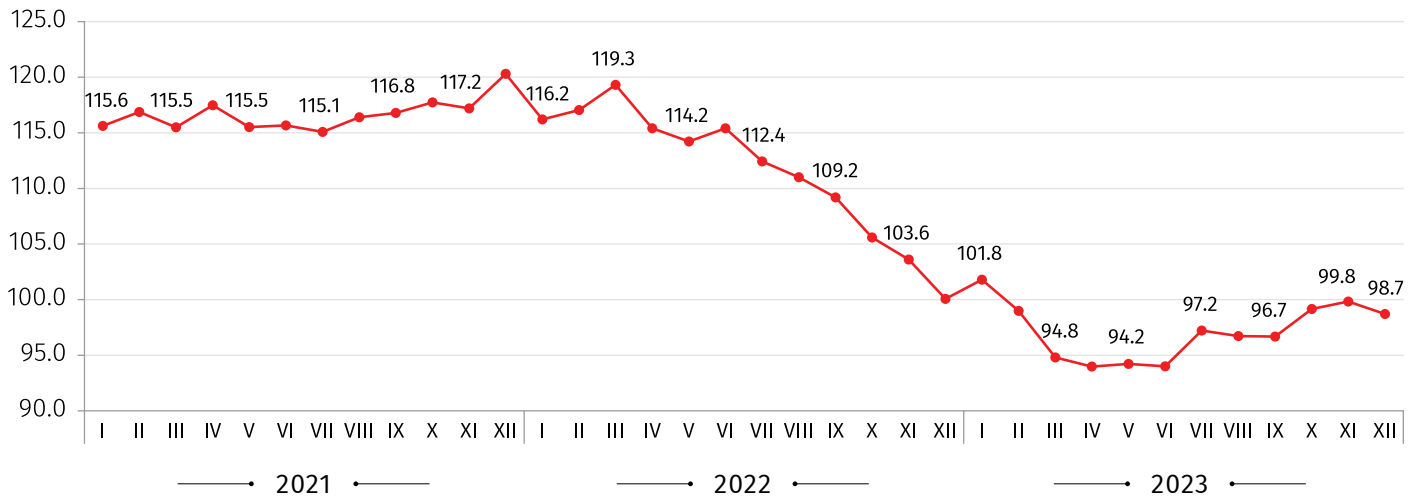
საქართველოს სტატისტიკის ეროვნული სამსახური

22.01.2024

სამრეწველო პროდუქციის მწარმოებელთა ფასების ინდექსი
(წინა თვე = 100)



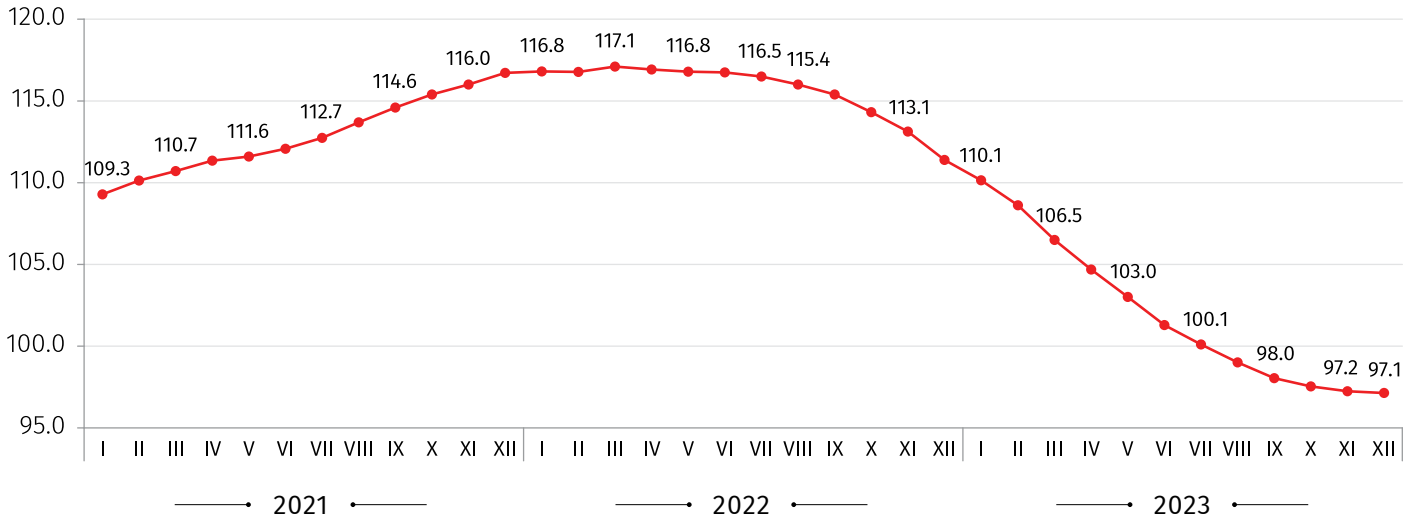
სამრეწველო პროდუქციის მწარმოებელთა ფასების ინდექსი
(წინა წლის შესაბამისი თვე = 100)



საქართველოს სტატისტიკის ეროვნული სამსახური

22.01.2024

სამრეწველო პროდუქციის მწარმოებელთა ფასების ინდექსი (12 თვის საშუალო წინა 12 თვის საშუალოსთან)



საკონტაქტო პირი:

გიორგი თეთრაული. ტელ: (+995 32) 236 72 10 (400). E-mail: gtetrauli@geostat.ge

მარიამ ყაველაშვილი, ტელ.: (+995 32) 236 72 10 (020). E-mail: mkavelashvili@geostat.ge