

საქართველოს სტატისტიკის ეროვნული სამსახური

22.01.2024

დანართი №1

საქართველოს საგარეო ვაჭრობა ქვეყნების მიხედვით 2023* წელს (ათასი აშშ დოლარი)

	ექსპორტი (FOB)	იმპორტი (CIF)	სალდო
საგარეო ვაჭრობა – სულ	6 090 611.3	15 438 396.2	-9 347 784.9
მათ შორის:			
ევროკავშირის ქვეყნები	704 364.9	3 795 709.2	-3 091 344.3
ავსტრია	2 773.9	114 356.1	-111 582.2
ბელგია	24 882.8	137 172.9	-112 290.1
ბულგარეთი	249 955.0	217 345.7	32 609.3
გერმანია	57 017.4	948 059.4	-891 042.0
დანია	1 730.9	40 833.2	-39 102.3
ესპანეთი	80 731.6	199 662.3	-118 930.7
ესტონეთი	7 707.3	10 156.2	-2 448.9
ირლანდია	1 054.1	17 004.8	-15 950.7
იტალია	37 087.4	373 075.0	-335 987.6
კვიპროსი	779.8	6 372.6	-5 592.8
ლატვია	11 059.2	43 841.4	-32 782.2
ლიეტუვა (ლიტვა)	38 211.0	77 542.4	-39 331.3
ლუქსემბურგი	76.0	3 599.3	-3 523.3
მალტა	21.5	17 781.4	-17 759.9
ნიდერლანდები	21 982.4	282 847.6	-260 865.3
პოლონეთი	49 508.2	269 379.7	-219 871.5
პორტუგალია	3 747.6	21 520.8	-17 773.2
რუმინეთი	24 737.8	219 466.2	-194 728.4
საბერძნეთი	14 533.6	70 110.0	-55 576.4
საფრანგეთი	46 182.8	276 903.8	-230 720.9
სლოვაკეთი	2 810.7	24 780.8	-21 970.1
სლოვენია	712.5	29 412.7	-28 700.2
უნგრეთი	1 684.8	76 055.4	-74 370.6
ფინეთი	645.6	31 530.8	-30 885.2
შვედეთი	1 477.4	50 435.8	-48 958.4
ჩეხეთი	22 629.9	220 673.0	-198 043.1
ხორვატია	623.6	15 790.0	-15 166.5
დსთ-ის ქვეყნები	4 016 119.8	3 295 009.5	721 110.2
აზერბაიჯანი	862 070.1	653 911.3	208 158.8
ბელარუსი	37 834.3	108 308.8	-70 474.5
თურქმენეთი	8 888.6	91 813.6	-82 925.1
მოლდოვა	10 678.7	6 720.3	3 958.4

საქართველოს სტატისტიკის ეროვნული სამსახური

22.01.2024

	ექსპორტი (FOB)	იმპორტი (CIF)	სალდო
რუსეთი	657 043.9	1 744 469.5	-1 087 425.6
სომხეთი	787 129.0	335 917.4	451 211.6
ტაჯიკეთი	37 012.5	268.6	36 743.9
უზბეკეთი	115 489.7	56 826.3	58 663.4
უკრაინა	101 346.5	259 055.2	-157 708.7
ყაზახეთი	702 965.0	32 872.5	670 092.5
ყირგიზეთი	695 661.4	4 845.9	690 815.5
დანარჩენი ქვეყნები	1 370 126.7	8 347 677.5	-6 977 550.8
ავსტრალია	1 534.6	894.2	640.4
ავღანეთი	56.0	-	56.0
ალბანეთი	99.0	1 730.3	-1 631.3
ალჟირი	6 278.0	18.4	6 259.6
ანგოლა	-	17.9	-17.9
ანტიგუა და ბარბუდა	-	8.2	-8.2
არაბთა გაერთიანებული საამიროები	53 768.2	383 429.0	-329 660.8
არგენტინა	799.7	23 554.1	-22 754.4
აშშ	96 986.5	1 949 302.4	-1 852 315.8
ახალი ზელანდია	-	3 796.5	-3 796.5
ბანგლადეში	-	3 715.9	-3 715.9
ბაჰამები	-	0.0	0.0
ბაჰრეინი	145.2	333.7	-188.5
ბელიზი	1.0	204.3	-203.4
ბენინი	99.4	3.0	96.4
ბოსნია და ჰერცეგოვინა	350.1	544.1	-194.1
ბრაზილია	1 121.3	134 645.1	-133 523.8
ბურკინა-ფასო	97.3	-	97.3
ბუტანი	86.4	-	86.4
გაბონი	-	11 755.1	-11 755.1
გაერთიანებული სამეფო	12 437.0	147 042.0	-134 605.0
გამბია	-	551.3	-551.3
განა	6 954.2	2.9	6 951.3
გვატემალა	32.0	15.3	16.7
გვინეა	70.8	-	70.8
გიბრალტარი	-	202.9	-202.9
გრენლანდია	-	2.5	-2.5
დომინიკა	-	58.2	-58.2
ეგვიპტე	11 824.1	16 730.3	-4 906.2
ეთიოპია	125.5	65.2	60.3
ეკვადორი	-	35 443.7	-35 443.7
ეკვატორული გვინეა	4.9	-	4.9

საქართველოს სტატისტიკის ეროვნული სამსახური

22.01.2024

	ექსპორტი (FOB)	იმპორტი (CIF)	სალდო
ერაყი	70 549.2	23 150.9	47 398.3
ვიეტნამი	1 368.2	57 669.7	-56 301.5
ვირჯინის კუნძულები, აშშ	-	2 742.1	-2 742.1
ვირჯინის კუნძულები, ბრიტანეთი	-	52.8	-52.8
ზამბია	3 104.3	-	3 104.3
ზიმბაბვე	-	1.5	-1.5
თურქეთი	409 200.2	2 570 105.5	-2 160 905.2
იაპონია	9 068.9	598 533.5	-589 464.6
იემენი	98.9	-	98.9
ინდოეთი	13 092.7	115 662.9	-102 570.1
ინდონეზია	196.2	45 100.3	-44 904.0
იორდანია	1 243.7	1 197.7	45.9
ირანი	30 133.2	240 804.1	-210 670.9
ისლანდია	8.9	4 657.9	-4 649.0
ისრაელი	20 677.4	16 202.3	4 475.1
კამბოჯა	142.0	2 816.3	-2 674.2
კამერუნი	1.8	-	1.8
კანადა	4 147.1	43 778.8	-39 631.7
კენია	979.7	6 773.2	-5 793.6
კოლუმბია	1 869.2	350.2	1 519.0
კონგო	432.3	0.8	431.5
კორეა, რესპუბლიკა	5 000.4	114 797.2	-109 796.8
კოსტა-რიკა	328.4	346.8	-18.4
კოტ-დივუარი	73.0	-	73.0
კუბა	10.5	386.6	-376.1
ლაოსი	140.3	2.1	138.2
ლიბანი	1 377.3	316.2	1 061.1
ლიბერია	86.7	-	86.7
ლიბია	3 084.6	4 685.8	-1 601.2
ლიხტენშტაინი	27.0	779.5	-752.5
მადაგასკარი	-	61.4	-61.4
მავრიკი	-	73.6	-73.6
მავრიტანია	1 778.0	-	1 778.0
მალავი	-	749.0	-749.0
მალაიზია	2 721.7	10 561.6	-7 839.9
მალი	70.7	2.9	67.8
მაროკო	20 102.2	19 005.5	1 096.6
მარშალის კუნძულები	-	72.8	-72.8
მექსიკა	571.3	4 092.1	-3 520.9
მოზამბიკი	0.2	-	0.2

საქართველოს სტატისტიკის ეროვნული სამსახური

22.01.2024

	ექსპორტი (FOB)	იმპორტი (CIF)	საღდო
მონაკო	5.6	340.8	-335.2
მონტენეგრო	252.0	184.5	67.5
მონღოლეთი	1 874.5	0.5	1 874.0
ნამიბია	3 406.9	-	3 406.9
ნეპალი	-	28.1	-28.1
ნიგერი	177.9	44.4	133.6
ნიგერია	157.8	346.6	-188.8
ნიკარაგუა	-	29.3	-29.3
ნორვეგია	1 048.6	17 355.3	-16 306.7
ომანი	319.2	725.9	-406.7
პაკისტანი	851.9	6 482.7	-5 630.8
პალესტინა	24.6	-	24.6
პანამა	7 245.1	209.4	7 035.7
პარაგვაი	55.2	6 347.3	-6 292.1
პერუ	66 749.8	593.0	66 156.8
სამხრეთი აფრიკა	777.8	3 626.8	-2 849.0
სან-მარინო	-	1 117.0	-1 117.0
საუდების არაბეთი	23 354.6	10 561.4	12 793.2
სეიშელები	61.0	208.9	-147.9
სენეგალი	51.7	-	51.7
სერბეთი	2 794.3	18 938.5	-16 144.1
სიერა-ლეონე	-	0.2	-0.2
სინგაპური	13 264.8	17 368.6	-4 103.8
სირია	1 318.2	677.6	640.6
სომალი	52.4	7.7	44.7
სუდანი	1 668.8	-	1 668.8
სურინამი	370.8	34.3	336.6
ტაივანი, ჩინეთის პროვინცია	3 216.4	16 299.6	-13 083.2
ტაილანდი	362.1	27 335.7	-26 973.7
ტანზანია	11 472.4	388.5	11 083.9
ტოგო	47.8	-	47.8
ტუნისი	348.5	104.1	244.4
უგანდა	8 407.0	1 418.5	6 988.6
ურუგვაი	28.8	4 142.6	-4 113.8
ფარერის კუნძულები	-	69.5	-69.5
ფილიპინები	2 814.4	199.2	2 615.2
ქუვეითი	3 734.4	31.0	3 703.3
ყატარი	1 877.3	4 476.9	-2 599.6
შვეიცარია	93 724.7	145 563.6	-51 838.9

საქართველოს სტატისტიკის ეროვნული სამსახური





22.01.2024

	ექსპორტი (FOB)	იმპორტი (CIF)	სალდო
შრი-ლანკა	100.7	2 336.1	-2 235.4
ჩადი	5.9	90.0	-84.1
ჩილე	0.0	23 687.5	-23 687.5
ჩინეთი	310 873.1	1 328 742.6	-1 017 869.5
ჩრდილოეთ მაკედონია	825.7	2 084.4	-1 258.7
ჩრდილოეთ მარიანას კუნძულები	-	33.3	-33.3
ჯიბუტი	300.8	400.0	-99.2
ჰონდურასი	85.9	-	85.9
ჰონ-კონგი	11 460.1	105 445.5	-93 985.4

*წინასწარი მონაცემები.

საქართველოს სტატისტიკის ეროვნული სამსახური

22.01.2024

- წყარო:**
-  სსიპ საქართველოს ფინანსთა სამინისტროს შემოსავლების სამსახური;
 -  სს „საქართველოს სახელმწიფო ელექტროსისტემა“;
 -  სს „ელექტროენერგეტიკული სისტემის კომერციული ოპერატორი“;
 -  შპს „საქართველოს გაზის ტრანსპორტირების კომპანია“.

გამოყენებული პირობითი აღნიშვნები:

- მოვლენა არ არსებობს;
- 0.0 მაჩვენებლის სიდიდე უმნიშვნელოა;
- * მონაცემები წინასწარია და ექვემდებარება დაზუსტებას ინფორმაციულ წყაროებში და მეთოდოლოგიაში შესაბამისი ცვლილებების შეტანის შემთხვევაში;
- ... მონაცემები კონფიდენციალურია.

შენიშვნა:

- ცალკეულ შემთხვევებში მცირე განსხვავება საბოლოო შედეგსა და შესაკრებთა ჯამს შორის აიხსნება მონაცემთა დამრგვალებით;
- ინფორმაცია არ მოიცავს გამარტივებული საბაჟო დეკლარაციების (ფორმა #4) მონაცემებს;
- ინფორმაცია არ მოიცავს არაორგანიზებულ ვაჭრობას; ასევე აფხაზეთის ავტონომიური რესპუბლიკისა და ცხინვალის რეგიონის ოკუპირებულ ტერიტორიებს;
- საერთაშორისო მეთოდოლოგიების შესაბამისად საგარეო ვაჭრობის სტატისტიკა და საბაჟო სტატისტიკა განსხვავებულად ახდენს სასაქონლო ნაკადების მოცვას. კერძოდ საგარეო ვაჭრობის სტატისტიკაში არ აისახება დროებითი დიპლომატიური სატრანზიტო და სხვა ანალოგიური სახის ტვირთები.

წინასწარი მონაცემების კორექტირება ხორციელდება საქსტატის მიერ შემუშავებული სტატისტიკური ინფორმაციის გადასინჯვის პოლიტიკის შესაბამისად (რეგულარული გადასინჯვის პრინციპის საფუძველზე) რესკონდენტების/ადმინისტრაციული წყაროების მიერ მონაცემების დაზუსტების შედეგად.

საკონტაქტო პირები:

ბადრი კვაჭაძე ტელ.: (+995 32) 236 72 10 (300).

E-mail: bkvachadze@geostat.ge

მარიამ ყაველაშვილი ტელ.: (+995 32) 236 72 10 (020)

E-mail: mkavelashvili@geostat.ge