



საქართველოს სტატისტიკის ეროვნული სამსახური

უცხოელ ვიზიტორთა სტატისტიკა საქართველოში IV კვარტალი, 2023 წელი



30.01.2024
www.geostat.ge

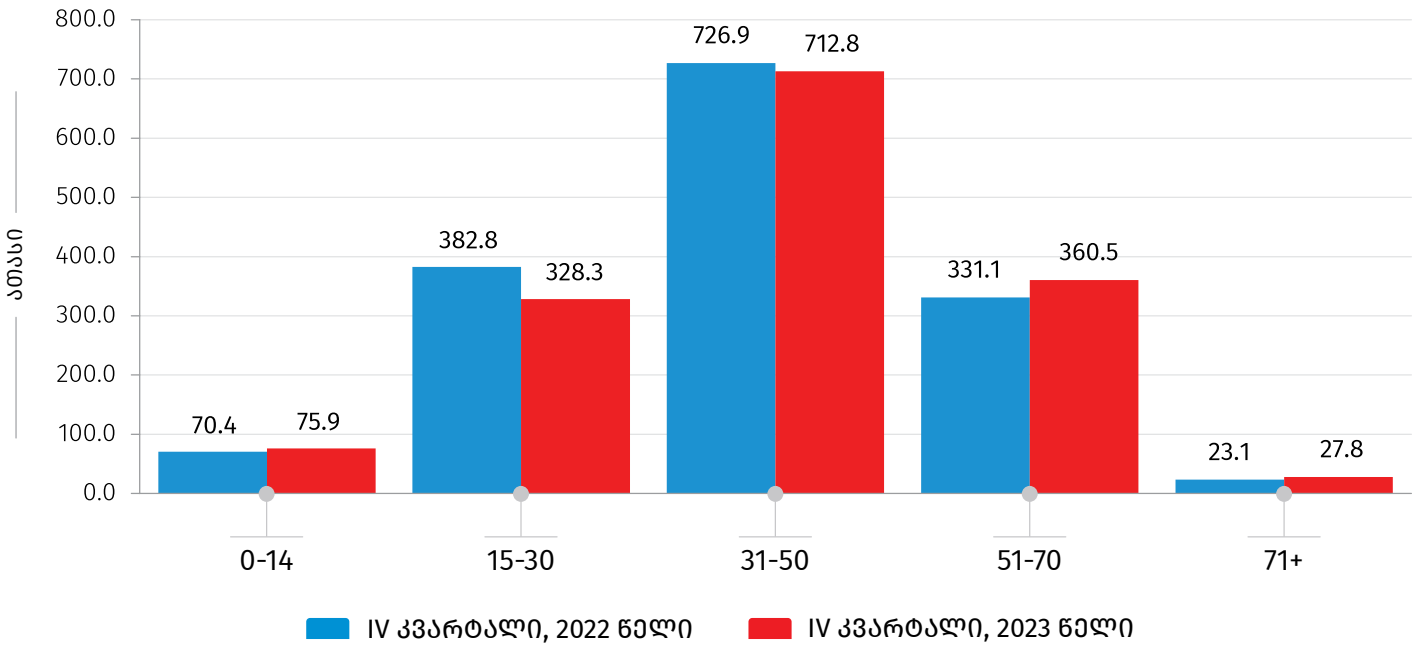
30.01.2024

უცხოელ ვიზიტორთა სტატისტიკა (IV კვარტალი, 2023 წელი)

2023 წლის IV კვარტალში საქართველოს ტერიტორიაზე დაფიქსირდა საერთაშორისო არარეზიდენტი მოგზაურების¹ 1.5 მილიონი შემოსვლა, რაც 1.9 პროცენტით ნაკლებია წინა წლის ანალოგიური პერიოდის მაჩვენებელზე. შემოსვლების უდიდესი ნაწილი, 47.4 პროცენტი, განხორციელდა 31-50 წლის მოგზაურების მიერ.

დიაგრამა №1

2022-2023 წლების IV კვარტალებში საერთაშორისო არარეზიდენტი მოგზაურების შემოსვლების განაწილება ასაკობრივი ჯგუფების მიხედვით



აღნიშნული რაოდენობიდან საერთაშორისო ვიზიტორების² მიერ განხორციელებული ვიზიტების³ რაოდენობამ 1.3 მილიონი შეადგინა, რაც 1.5 პროცენტით ნაკლებია 2022 წლის ანალოგიური პერიოდის მაჩვენებელზე.

¹ტურიზმის მსოფლიო ორგანიზაციის მეთოდოლოგიის თანახმად, **მოგზაური** არის ნებისმიერი ასაკის პირი, რომელიც გადაადგილდება სხვადასხვა გეოგრაფიულ არეალს შორის ნებისმიერი ხანგრძლივობითა და მიზნით.

²**ვიზიტორი** არის 15 წლის ან უფროსი ასაკის საქართველოს არარეზიდენტი მოგზაური, რომელმაც განახორციელა ვიზიტი საკუთარი ჩვეული გარემოდან საქართველოს ტერიტორიაზე ერთ წელზე ნაკლები დროით (გარდა შემდეგი კატეგორიებისა: დასაქმების მიზნით ჩამოსულები, საქართველოში აკრედიტებული დიპლომატიური ან საკონსულო ოფიცრები, შეიარაღებული ძალების წევრები ან მათ კმაყოფაზე მყოფი პირები, აგრეთვე პირები, რომლებიც ხშირად კვებენ საზღვარს).

³**ვიზიტი** არის ვიზიტორების გადაადგილება.

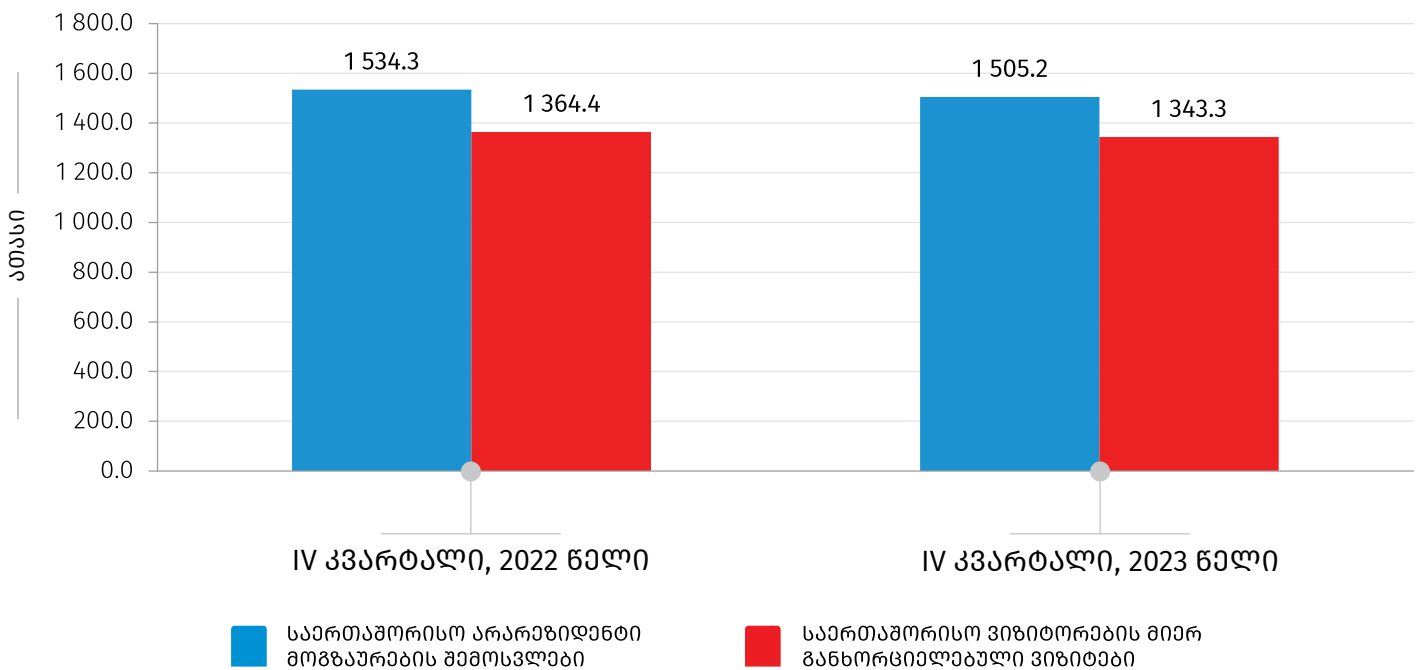
საქართველოს სტატისტიკის ეროვნული სამსახური

30.01.2024

ქვემოთ მოცემული დიაგრამა ასახავს 2022-2023 წლების IV კვარტალებში საერთაშორისო არარეზიდენტი მოგზაურების შემოსვლებისა და საერთაშორისო ვიზიტორების მიერ განხორციელებული ვიზიტების რაოდენობას.

დიაგრამა №2

2022-2023 წლების IV კვარტალებში საერთაშორისო არარეზიდენტი მოგზაურების შემოსვლებისა და საერთაშორისო ვიზიტორების მიერ განხორციელებული ვიზიტების რაოდენობა



2023 წლის IV კვარტალში საერთაშორისო ვიზიტორების რაოდენობამ 1.1 მილიონს მიაღწია, რაც 3.0 პროცენტით ნაკლებია წინა წლის ანალოგიური პერიოდის მაჩვენებელზე.

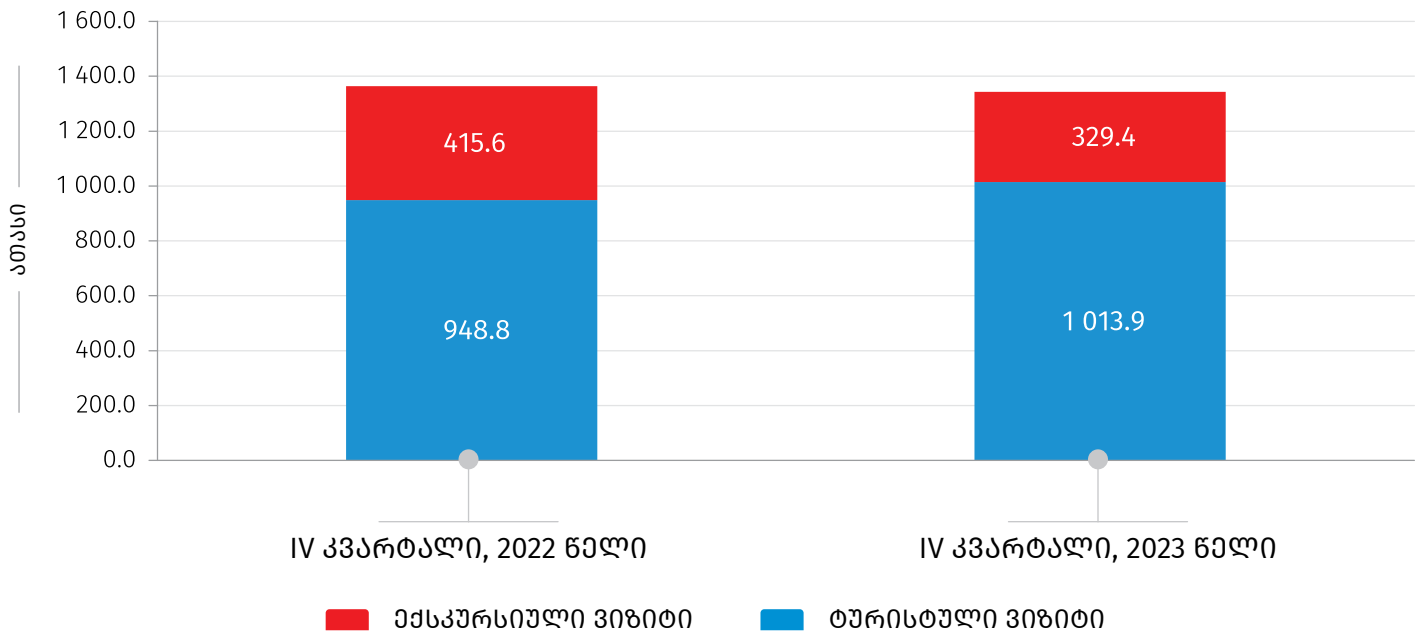
საანგარიშო პერიოდში, საერთაშორისო ვიზიტორების მიერ განხორციელდა 1.0 მილიონი ტურისტული ტიპის ვიზიტი, რაც 6.9 პროცენტით მეტია წინა წლის ანალოგიური პერიოდის მაჩვენებელზე. ქვემოთ მოცემული დიაგრამა ასახავს საერთაშორისო ვიზიტორების მიერ განხორციელებული ვიზიტების რაოდენობის განაწილებას ვიზიტის ტიპის მიხედვით.

საქართველოს სტატისტიკის ეროვნული სამსახური

30.01.2024

დიაგრამა №3

2022-2023 წლების IV კვარტალებში საქართველოს არარეზიდენტი ვიზიტორების მიერ განხორციელებული ვიზიტების რაოდენობის განაწილება ვიზიტის ტიპის მიხედვით



საერთაშორისო ვიზიტორების 74.9 პროცენტი მხოლოდ ტურისტები⁴ იყვნენ. მხოლოდ ექსკურსანტების⁵ წილმა 21.0 პროცენტი შეადგინა, ხოლო ვიზიტორების 4.1 პროცენტი იყო როგორც ტურისტი, ასევე ექსკურსანტი.

ცხრილი №1

2022-2023 წლების IV კვარტალებში საქართველოს არარეზიდენტი ვიზიტორების რაოდენობის განაწილება ვიზიტორის ტიპის მიხედვით, ათასი

	IV კვარტალი, 2022 წელი	IV კვარტალი, 2023 წელი
მხოლოდ ტურისტი	775.4	821.7
მხოლოდ ექსკურსანტი	311.7	229.8
როგორც ტურისტი, ასევე ექსკურსანტი	42.9	45.1
სულ	1 130.0	1 096.6

⁴ტურისტი არის ვიზიტორი, რომელმაც ღამე გაათენა საქართველოს ტერიტორიაზე.

⁵ექსკურსანტი არის ვიზიტორი, რომელიც ღამეს არ ათენებს საქართველოს ტერიტორიაზე.

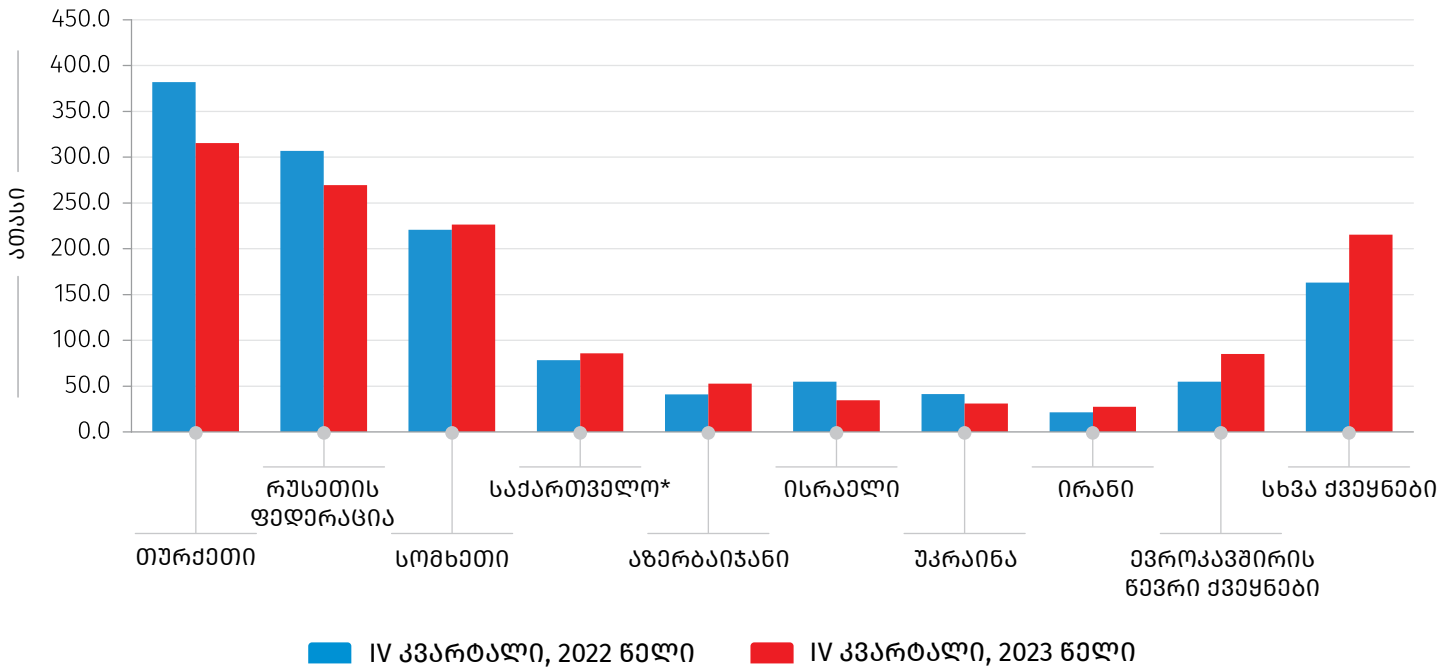
საქართველოს სტატისტიკის ეროვნული სამსახური

30.01.2024

2023 წლის IV კვარტალში ვიზიტორების ყველაზე დიდი რაოდენობა, 234.6 ათასი, დაფიქსირდა თურქეთიდან, რაც ვიზიტორების ჯამური რაოდენობის 21.4 პროცენტს შეადგენს. მეორე ადგილზეა რუსეთის ფედერაცია 20.7%-იანი წილით, ხოლო მესამეზე - სომხეთი 14.4%-იანი წილით. შესაბამისად, ვიზიტების ყველაზე დიდი რაოდენობა განხორციელდა თურქეთის (315.2 ათასი), რუსეთის ფედერაციის (269.4 ათასი) და სომხეთის (226.5 ათასი) მოქალაქეების მიერ.

დიაგრამა №4

2022-2023 წლების IV კვარტალებში საქართველოს არარეზიდენტი ვიზიტორების მიერ განხორციელებული ვიზიტების რაოდენობის განაწილება ვიზიტორების მოქალაქეობის ქვეყნის მიხედვით



*იგულისხმება საქართველოს მოქალაქეები, რომლებიც სხვა ქვეყნის რეზიდენტები არიან.

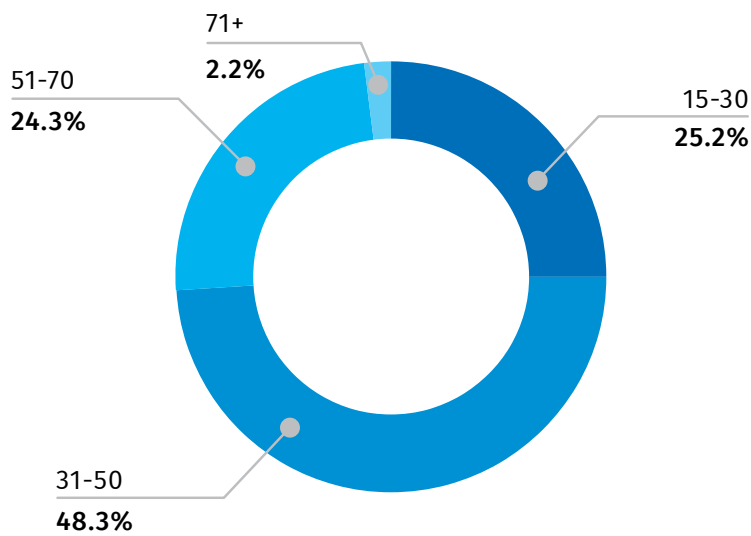
საქართველოს სტატისტიკის ეროვნული სამსახური

30.01.2024

ვიზიტორების უმრავლესობა, 48.3 პროცენტი, მიეკუთვნებოდა 31-50 წლამდე ასაკობრივ კატეგორიას. ქალების რაოდენობა მთლიანი ვიზიტორების 37.1 პროცენტს შეადგენდა.

დიაგრამა №5

2023 წლის IV კვარტალში საქართველოს არარეზიდენტი ვიზიტორების რაოდენობის განაწილება ასაკობრივი ჯგუფების მიხედვით



ცხრილი №2

2023 წლის IV კვარტალში საქართველოს არარეზიდენტი ვიზიტორების რაოდენობის განაწილება სქესის მიხედვით, ათასი

	რაოდენობა	%
კაცი	689.6	62.9
ქალი	407.0	37.1
სულ	1 096.6	100.0

საქართველოს სტატისტიკის ეროვნული სამსახური

30.01.2024

2023 წლის IV კვარტალში ყველაზე მეტი ვიზიტი (46.7 პროცენტი) განხორციელდა დასვენების, გართობისა და რეკრეაციის მიზნით.

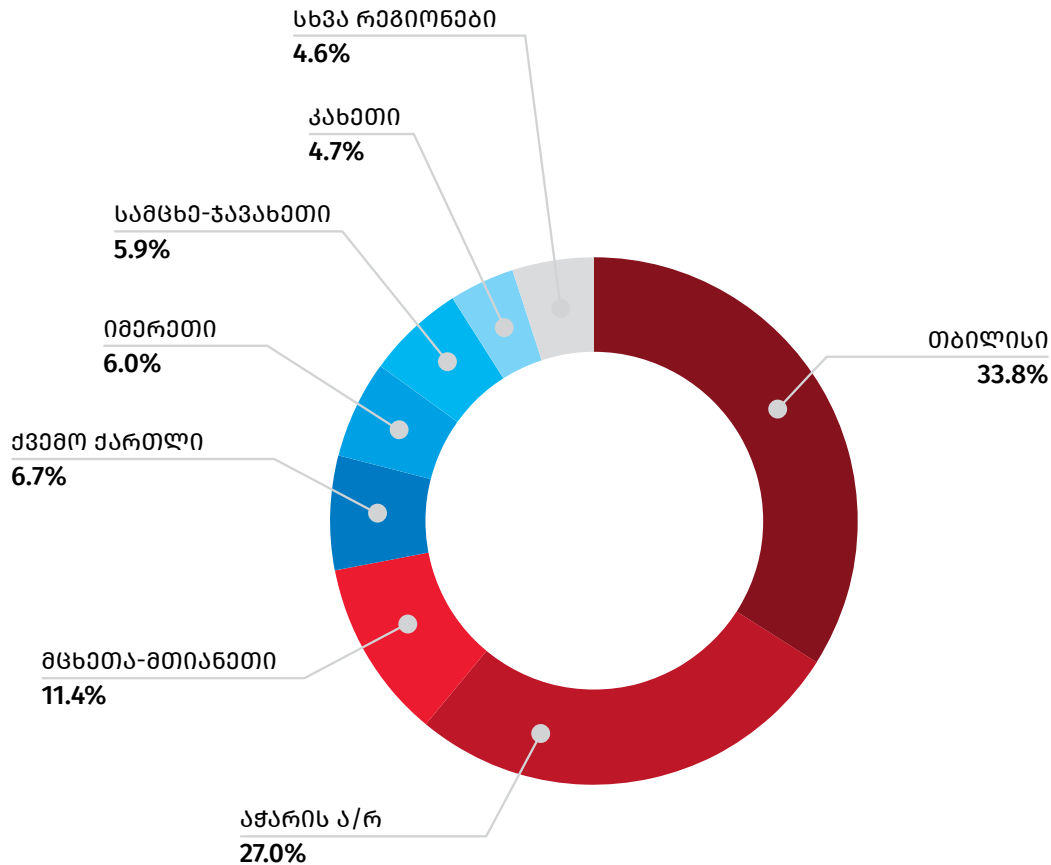
ცხრილი №3

2023 წლის IV კვარტალში საქართველოს არარეზიდენტი ვიზიტორების მიერ განხორციელებული ვიზიტების რაოდენობის განაწილება ვიზიტის მიზნის მიხედვით, ათასი

	რაოდენობა	%
დასვენება, გართობა, რეკრეაცია	627.6	46.7
მეგობრების/ნათესავების მონახულება	281.8	21.0
ტრანზიტი სხვა ქვეყანაში გადასასვლელად	185.1	13.8
პროფესიული/ეკონომიკური საქმიანობა	113.3	8.4
შოპინგი	93.6	7.0
მკურნალობა, გაჯანსაღება	10.4	0.8
სხვა	31.4	2.3
სულ	1 343.3	100.0

ვიზიტების უმრავლესობა განხორციელდა თბილისსა და აჭარის ა/რ-ში, შესაბამისად, 655.3 ათასი და 523.4 ათასი ვიზიტი. ქვემოთ მოცემული დიაგრამა ასახავს ვიზიტების რაოდენობის პროცენტულ განაწილებას მონახულებული რეგიონების მიხედვით.

2023 წლის IV კვარტალში საქართველოს არარეზიდენტი ვიზიტორების მიერ განხორციელებული ვიზიტების რაოდენობის განაწილება მონახულებული რეგიონების მიხედვით



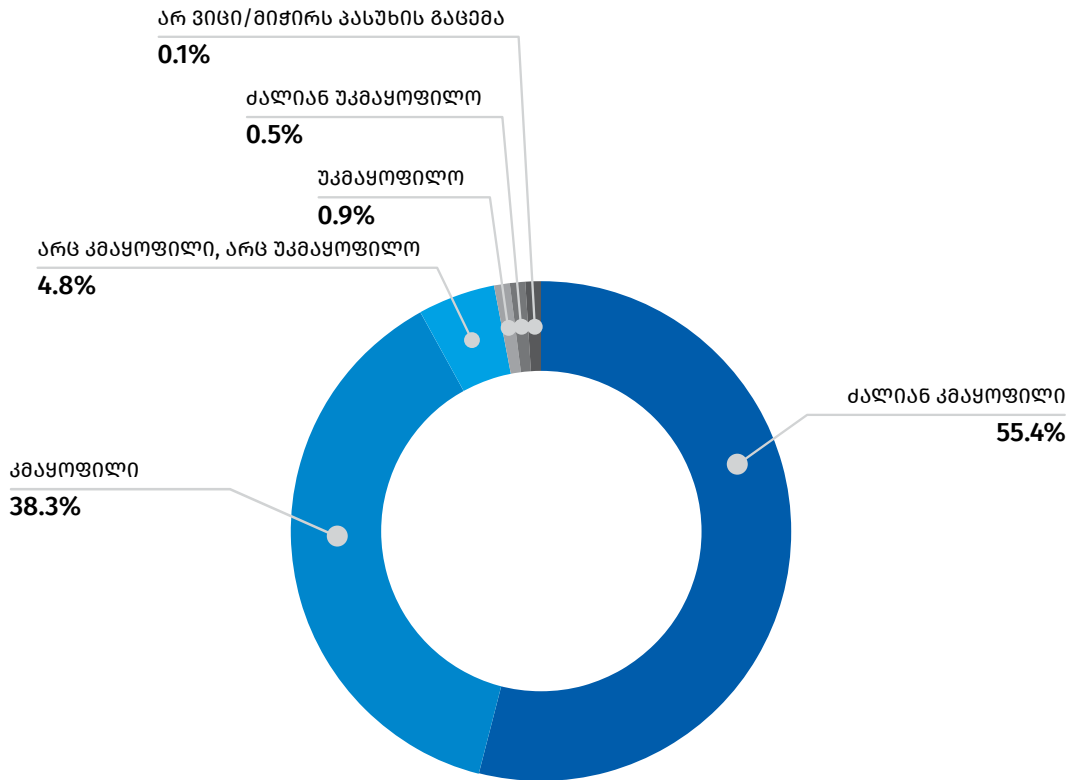
2023 წლის IV კვარტალში განხორციელებული ვიზიტებისას გათეული ღამეების საშუალო რაოდენობამ 5.0 ღამე შეადგინა, რაც 2022 წლის IV კვარტალში დაფიქსირებულ მაჩვენებელზე (5.5 ღამე) 9.3 პროცენტით ნაკლებია.

განხორციელებული ვიზიტების 75.2 პროცენტი წარმოადგენდა განმეორებითი ხასიათის ვიზიტს. ქვემოთ მოცემული დიაგრამა ასახავს 2023 წლის IV კვარტალში საქართველოში განხორციელებული ვიზიტების რაოდენობის პროცენტულ განაწილებას კმაყოფილების დონის მიხედვით.

30.01.2024

დიაგრამა №7

2023 წლის IV კვარტალში საქართველოს არარეზიდენტი ვიზიტორების მიერ განხორციელებული ვიზიტების რაოდენობის განაწილება კმაყოფილების დონის მიხედვით



2023 წლის IV კვარტალში განხორციელებული ვიზიტებისას განეული ხარჯები 2.7 მილიარდ ლარს გაუტოლდა, რაც 7.3 პროცენტით მეტია წინა წლის ანალოგიური პერიოდის მაჩვენებელზე. ვიზიტზე საშუალო ხარჯი 2022 წლის IV კვარტალთან შედარებით 9.0 პროცენტით გაიზარდა და 2 028.1 ლარი შეადგინა.

საქართველოს სტატისტიკის ეროვნული სამსახური

30.01.2024

ცხრილი №4

2023 წლის IV კვარტალში საქართველოს არარეზიდენტი ვიზიტორების მიერ განხორციელებული ხარჯების განაწილება ხარჯების კატეგორიების მიხედვით

	ხარჯი (მლნ. ლარი)	%	საშუალო ხარჯი ვიზიტორზე (ლარი)
საყიდვები	772.6	28.4	575.1
საკვები და სასმელი	713.0	26.2	530.8
განთავსება	657.1	24.1	489.2
გასართობი, გამაჯანსაღებელი, კულტურული და სპორტული ღონისძიებები	286.9	10.5	213.6
ადგილობრივი ტრანსპორტი	255.7	9.4	190.3
სხვა	39.0	1.4	29.0
სულ ხარჯი	2 724.3	100.0	2 028.1

შენიშვნა: ცალკეულ შემთხვევებში მცირე განსხვავება საბოლოო შედეგსა და შესაკრებთა ჯამს შორის აიხსნება მონაცემთა დამრგვალებით.

საქართველოს სტატისტიკის ეროვნული სამსახური

საკონტაქტო პირები:

დავით ჟორჯოლიანი, ტელ: 2 36 72 10 (601), Email: dzhorzholiani@geostat.ge

მარიამ ყაველაშვილი, ტელ: 2 36 72 10 (020), E-mail: mkavelashvili@geostat.ge