

საქართველოს სტატისტიკის ეროვნული სამსახური

# სასაკლაოების, ელექტრორებისა და სამაცივრე მეურნეობების გამოკვლევის ძირითადი შედეგები 2023 წლის IV კვარტალი



## საქართველოს სტატისტიკის ეროვნული სამსახური

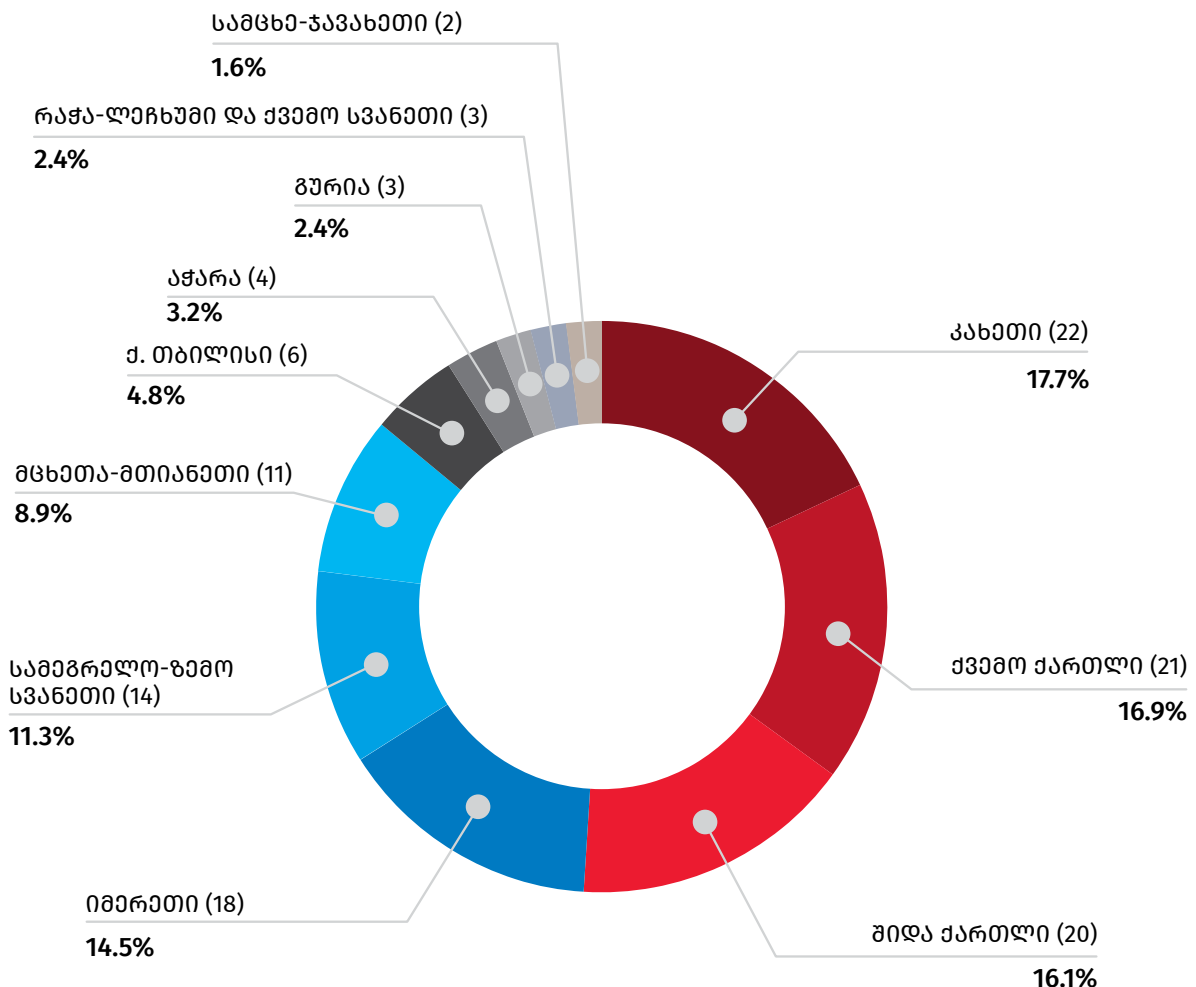
16.02.2024

### სასაკლაოების, ელვპატორებისა და სამაცივრე მეურნეობების გამოკვლევის ძირითადი შედეგები (2023 წლის IV კვარტალი)

#### სასაკლაოები

2023 წლის IV კვარტალში საქართველოში 124 ერთეული ცხოველთა და ფრინველთა სასაკლაო ფუნქციონირებდა, მათგან 17.7 პროცენტი მდებარეობს კახეთის რეგიონში, 16.9 პროცენტი ქვემო ქართლის რეგიონში, 16.1 პროცენტი - შიდა ქართლის რეგიონში, 14.5 პროცენტი - იმერეთის რეგიონში, 11.3 პროცენტი - სამეგრელო-ზემო სვანეთის რეგიონში, 8.9 პროცენტი მცხეთა-მთიანეთის რეგიონში, ხოლო 14.5 პროცენტი - სხვა რეგიონებშია განთავსებული:

#### საქართველოში მოქმედი ცხოველთა და ფრინველთა სასაკლაოები რეგიონების მიხედვით, 2023 წლის IV კვარტალი



## საქართველოს სტატისტიკის ეროვნული სამსახური

16.02.2024

გამოკვლევის შედეგების მიხედვით, 2023 წლის IV კვარტალში სასაკლაოებში დაიკლა 137.4 ათასი სული პირუტყვი, საიდანაც 35.4 პროცენტი - მსხვილფეხა რქოსანი პირუტყვი, 58.0 პროცენტი - ღორი, ხოლო 4.8 პროცენტი ცხვარი და თხა იყო. დანარჩენი პირუტყვის წილი (არ მოიცავს ფრინველს) 1.8 პროცენტს შეადგენს. გარდა ამისა, საანგარიშო პერიოდის განმავლობაში სასაკლაოებში დაკლული ფრინველის რაოდენობა 3 179.2 ათასი ერთეულით განისაზღვრა.

სასაკლაოების მიერ 2023 წლის IV კვარტალში 17.0 ათასი ტონა ხორცი იქნა წარმოებული (იგულისხმება დაკლული წონა, ფრინველის ხორცის ჩათვლით), საიდანაც 34.3 პროცენტი მოდის მსხვილფეხა რქოსანი პირუტყვის ხორცზე, 34.0 პროცენტი - ფრინველის ხორცზე, 30.8 პროცენტი - ღორის ხორცზე, 0.8 პროცენტი - ცხვრისა და თხის ხორცზე, ხოლო დანარჩენს უმნიშვნელო წილი უკავია.

საანგარიშო პერიოდში მომსახურება გაენია 11.1 ათას პირს, საიდანაც 45.5 პროცენტი შინამეურნეობების (ოჯახური მეურნეობები) სახით იყვნენ წარმოდგენილნი. სასაკლაოებში დასაქმებულთა საშუალო თვიურმა რაოდენობამ 1 073 კაცი შეადგინა.

ერთეული პირუტყვის დაკვლაზე მომსახურების საშუალო ფასი შეადგენს: მსხვილფეხა რქოსანი პირუტყვის დაკვლის საფასური - 35.7 ლარი, ცხვრის ან თხის დაკვლის საფასური - 13.9 ლარი, ხოლო ღორის დაკვლის საფასური - 30.2 ლარი.

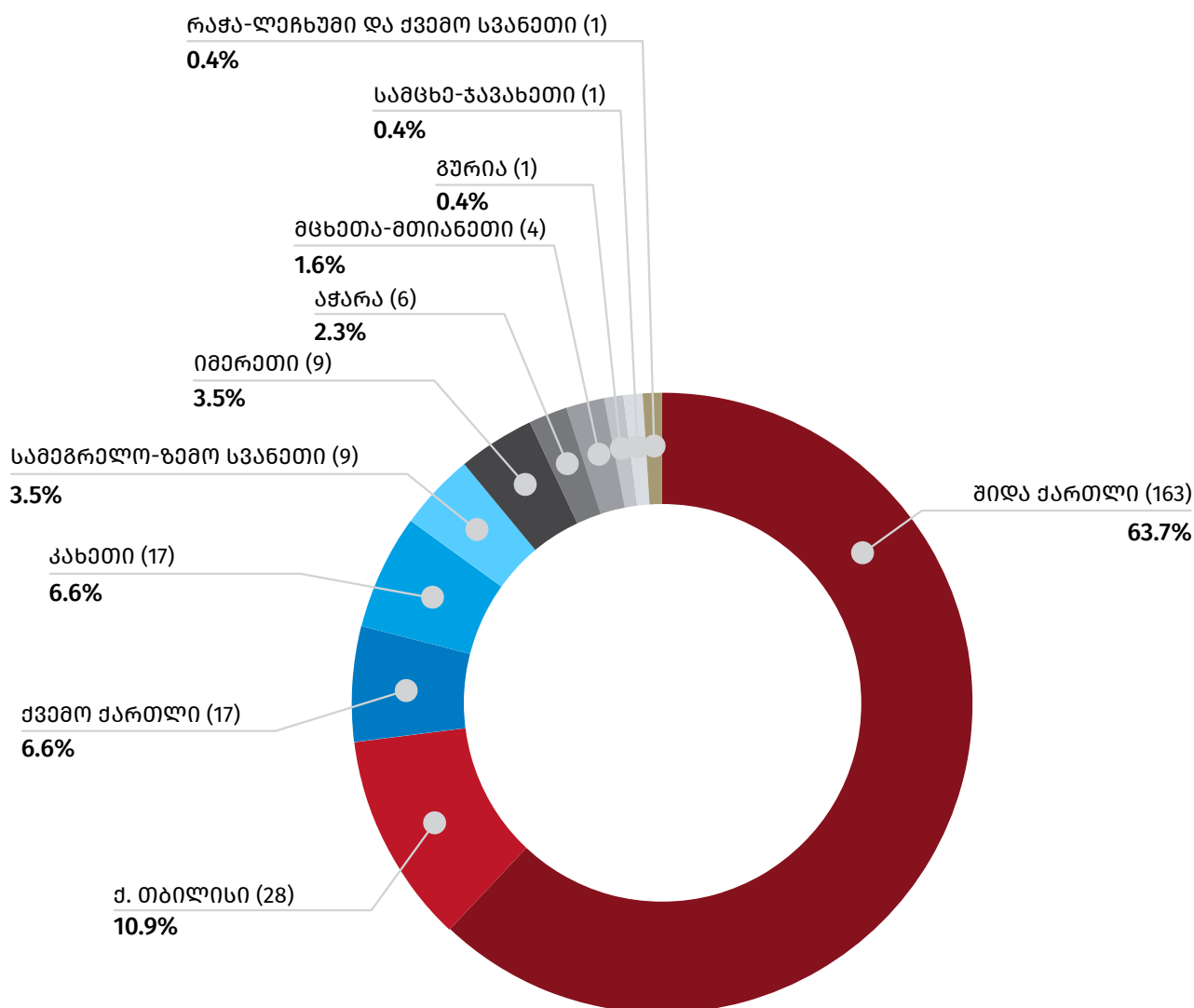
## საქართველოს სტატისტიკის ეროვნული სამსახური

16.02.2024

### სამაცივრე მეურნეობები

2023 წლის IV კვარტალში საქართველოში 256 ერთეული სამაცივრე მეურნეობა ფუნქციონირებდა, რომელთა უმრავლესობაც (63.7 პროცენტი) შიდა ქართლის რეგიონშია განთავსებული. მოქმედი სამაცივრე მეურნეობები ასევე განთავსებულია ქ. თბილისში (10.9 პროცენტი), ქვემო ქართლის რეგიონში (6.6 პროცენტი), კახეთის რეგიონში (6.6 პროცენტი), სამეგრელო-ზემო სვანეთის რეგიონში (3.5 პროცენტი), იმერეთის რეგიონში (3.5 პროცენტი), აჭარის ა.რ.-ში (2.3 პროცენტი), მცხეთა-მთიანეთის რეგიონში (1.6 პროცენტი), სამცხე-ჯავახეთის რეგიონში (0.4 პროცენტი), გურიის რეგიონში (0.4 პროცენტი) და რაჭა-ლეჩხუმი და ქვემო სვანეთის რეგიონში (0.4 პროცენტი):

### საქართველოში მოქმედი სამაცივრე მეურნეობები რეგიონების მიხედვით, 2023 წლის IV კვარტალი



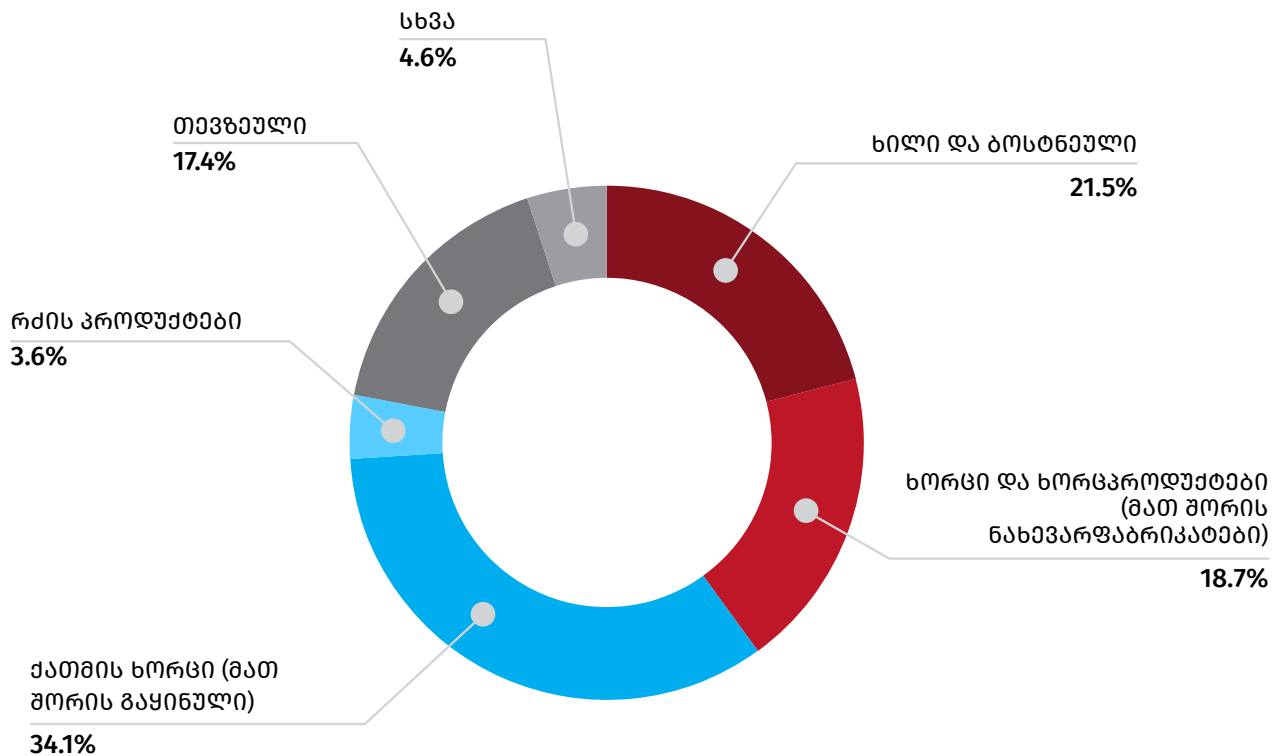
## საქართველოს სტატისტიკის ეროვნული სამსახური

16.02.2024

2023 წლის IV კვარტალში მომსახურება გაენია 329 მომხმარებელს. მწარმოებელთა და გადამყიდველთა რაოდენობამ, რომელთაგანაც შესყიდულ იქნა პროდუქცია შემდგომი რეალიზაციის მიზნით - 956 ერთეული შეადგინა, ხოლო სამაცივრეებში დასაქმებულთა საშუალო თვიური რაოდენობა 1 369 კაცით განისაზღვრა.

2023 წლის IV კვარტალის განმავლობაში მაცივრეებში შენახული (განთავსებული) იყო 74.8 ათასი ტონა პროდუქცია, მათ შორის 34.1 პროცენტი - ქათმის ხორცი (გაყინულის ჩათვლით), 21.5 პროცენტი - ხილი და ბოსტნეული, 18.7 პროცენტი - ხორცი და ხორცპროდუქტები (ნახევარფაბრიკატების ჩათვლით, ქათმის ხორცის გარდა), 17.4 პროცენტი - თევზი, ხოლო დანარჩენ პროდუქციას უმნიშვნელო წილი ჰქონდა.

**მაცივრეებში შენახული პროდუქტების სტრუქტურა,  
2023 წლის IV კვარტალი**



## საქართველოს სტატისტიკის ეროვნული სამსახური

16.02.2024

2023 წლის IV კვარტალში სამაცივრე მეურნეობებში შენახული პროდუქციის მთლიანი მოცულობიდან 25.9 პროცენტს - საკუთარი წარმოების, 25.4 პროცენტს - შემდგომი რეალიზაციის მიზნით შესყიდული, ხოლო 48.7 პროცენტს მომსახურების სახით შენახული პროდუქციის მოცულობა შეადგენდა. ამავე პერიოდში, მომსახურების სახით მიღებულმა შემოსავალმა 6.6 მლნ. ლარი შეადგინა.

2023 წლის IV კვარტალში სამაცივრე მეურნეობების მიერ გაყიდულია 131.7 მლნ. ლარის ღირებულების (22.3 ათასი ტონა) პროდუქცია, საიდანაც, ღირებულებით გამოსახულებაში, იმპორტირებულმა პროდუქციამ შეადგინა 25.2 პროცენტი, საკუთარი წარმოების პროდუქციამ - 25.3 პროცენტი, ხოლო შესყიდულმა (ადგილობრივი) პროდუქციამ - 49.4 პროცენტი. ამასთან, საანგარიშო პერიოდში, სამაცივრეების მიერ გაყიდული საკუთარი წარმოების პროდუქციის მთლიანი მოცულობის 56.6 პროცენტი მოდიოდა ქათმის ხორცზე. ამავე პერიოდში, სამაცივრე მეურნეობების მიერ გაყიდული იმპორტირებული პროდუქციის მთლიან ღირებულებაში მნიშვნელოვანი წილი ქათმის ხორცზე (გაყინულის ჩათვლით) (31.9 პროცენტი), პირუტყვის ხორცსა და ხორცპროდუქტებზე (ნახევარფაბრიკატების ჩათვლით) (42.6 პროცენტი) და თევზეულზე (10.4 პროცენტი) მოდის.

საანგარიშო პერიოდში, სამაცივრე მეურნეობების მიერ საზღვარგარეთის ქვეყნებში გაყიდული პროდუქციის ღირებულებამ 5.5 მლნ. ლარი შეადგინა, რაც ამავე პერიოდში გაყიდული პროდუქციის მთლიანი ღირებულების 4.2 პროცენტს შეადგენს. ძირითადად რეალიზებულია ქათმის ხორცი, თევზეული, ხილი და ბოსტნეული.

გამოკვლევის შედეგების მიხედვით, კამერების საშუალო დღიური დატვირთვა (პროცენტულად კამერების ჯამური ტევადობიდან) ოქტომბერში შეადგენდა 58.7 პროცენტს, ნოემბერში - 59.5 პროცენტს, ხოლო დეკემბერში - 56.3 პროცენტს.

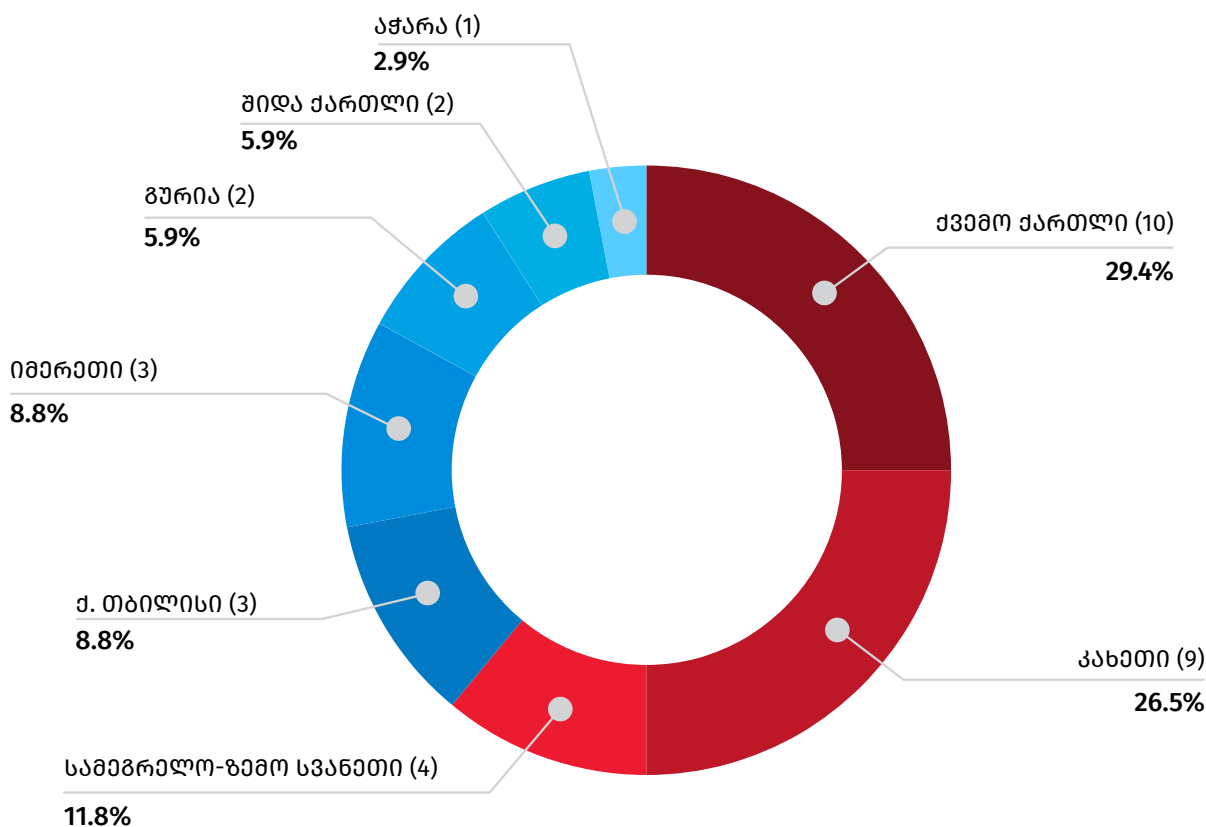
## საქართველოს სტატისტიკის ეროვნული სამსახური

16.02.2024

### ელევატორები

2023 წლის IV კვარტალში საქართველოში 34 ელევატორი ფუნქციონირებდა, რომელთა უმრავლესობაც ქვემო ქართლის (29.4 პროცენტი) და კახეთის (26.5 პროცენტი) რეგიონებში იყო განთავსებული. ელევატორების 11.8 პროცენტი ფუნქციონირებს სამეგრელო-ზემო სვანეთის რეგიონში, 8.8 პროცენტი ქ. თბილისში, 8.8 პროცენტი - იმერეთის რეგიონში, 5.9 პროცენტი - შიდა ქართლის რეგიონში, 5.9 პროცენტი - გურიის რეგიონში და 2.9 პროცენტი - აჭარის ა.რ.-ში:

### საქართველოში მოქმედი ელევატორები რეგიონების მიხედვით, 2023 წლის IV კვარტალი



2023 წლის IV კვარტალის განმავლობაში მომსახურება გაენია 21 მომხმარებელს. მწარმოებელთა და გადამყიდველთა რაოდენობამ, რომელთაგანაც შესყიდულ იქნა პროდუქცია შემდგომი რეალიზაციის მიზნით, 53 ერთეული შეადგინა, ხოლო ელევატორებში დასაქმებულთა საშუალო თვიური რაოდენობა 427 კაცით განისაზღვრა.

2023 წლის IV კვარტალში, ელევატორებში შენახული (განთავსებული) იყო 129.1 ათასი ტონა პროდუქცია, რომლის 51.6 პროცენტს წარმოადგენდა ხორბალი. საანგარიშო პერიოდში,

## საქართველოს სტატისტიკის ეროვნული სამსახური

16.02.2024

ელევატორებში განთავსებული პროდუქციის მთლიანი მოცულობის 69.7 პროცენტს ელევატორების მიერ შემდგომი რეალიზაციის მიზნით შესყიდული პროდუქცია შეადგენდა.

2023 წლის IV კვარტალში, ელევატორების მიერ გაყიდულია 96.0 მლნ. ლარის ღირებულების 87.4 ათასი ტონა პროდუქცია, საიდანაც 60.7 პროცენტი იყო იმპორტირებული პროდუქცია.

ელევატორების მიერ საკუთარი წარმოების პროდუქციაში, როგორც მოცულობის, ისე ღირებულების მიხედვით, ჭარბობდა ხორბლის ფქვილი, რომელზეც მოდიოდა ელევატორების მიერ გაყიდული საკუთარი წარმოების პროდუქციის 85.4 პროცენტი.

გამოკვლევის შედეგების მიხედვით, ელევატორების საცავების საშუალო დღიური დატვირთვა (პროცენტულად საცავების ჯამური ტევადობიდან) ოქტომბერში შეადგენდა 55.5 პროცენტს, ნოემბერში - 57.3 პროცენტს, ხოლო დეკემბერში - 49.4 პროცენტს.

### საქართველოს სტატისტიკის ეროვნული სამსახური

#### საკონტაქტო პირები:

დავითი ჟორჯოლიანი ტელ: 2 36 72 10 (601) E-mail: [dzhorzholiani@geostat.ge](mailto:dzhorzholiani@geostat.ge)

მარიამ ყაველაშვილი, ტელ.: 2 36 72 10 (020), E-mail: [mkavelashvili@geostat.ge](mailto:mkavelashvili@geostat.ge)