

საქართველოს სტატისტიკის ეროვნული სამსახური

19.02.2024

დანართი №1

საქართველოს საგარეო ვაჭრობა ქვეყნების მიხედვით 2024* წლის იანვარში (ათასი აშშ დოლარი)

	ექსპორტი (FOB)	იმპორტი (CIF)	სალდო
საგარეო ვაჭრობა – სულ	338 615.8	1 002 711.5	-664 095.7
მათ შორის:			
ევროკავშირის ქვეყნები	36 517.4	254 242.6	-217 725.2
ავსტრია	496.7	6 668.5	-6 171.9
ბელგია	71.0	9 978.4	-9 907.4
ბულგარეთი	875.9	14 674.1	-13 798.2
გერმანია	4 878.0	53 213.6	-48 335.5
დანია	236.7	2 207.2	-1 970.6
ესპანეთი	1 354.5	13 996.5	-12 642.0
ესტონეთი	589.3	729.8	-140.5
ირლანდია	3.2	1 351.1	-1 347.9
იტალია	2 936.9	28 804.6	-25 867.6
კვიპროსი	45.8	4 483.9	-4 438.0
ლატვია	835.2	5 604.1	-4 768.9
ლიეტუვა (ლიტვა)	1 145.4	6 924.4	-5 779.0
ლუქსემბურგი	1.1	147.5	-146.4
მალტა	6.5	344.2	-337.7
ნიდერლანდები	2 626.5	16 084.4	-13 457.9
პოლონეთი	3 465.2	19 258.8	-15 793.6
პორტუგალია	299.1	1 380.0	-1 080.9
რუმინეთი	4 057.8	14 487.1	-10 429.3
საბერძნეთი	5 148.6	7 945.9	-2 797.3
საფრანგეთი	5 342.6	18 339.4	-12 996.8
სლოვაკეთი	423.7	1 062.4	-638.7
სლოვენია	91.2	797.5	-706.3
უნგრეთი	151.8	3 474.3	-3 322.6
ფინეთი	126.3	2 984.5	-2 858.1
შვედეთი	41.0	1 579.9	-1 538.9
ჩეხეთი	1 239.4	16 440.2	-15 200.8
ხორვატია	28.0	1 280.4	-1 252.4
დსთ-ის ქვეყნები	223 771.7	244 048.4	-20 276.7
აზერბაიჯანი	40 924.5	52 068.7	-11 144.2
ბელარუსი	2 085.9	6 342.4	-4 256.5
თურქმენეთი	835.9	4 383.1	-3 547.2
მოლდოვა	365.5	203.6	161.9

საქართველოს სტატისტიკის ეროვნული სამსახური

19.02.2024

	ექსპორტი (FOB)	იმპორტი (CIF)	სალდო
რუსეთი	41 589.0	148 396.4	-106 807.5
სომხეთი	36 294.9	11 665.1	24 629.8
ტაჯიკეთი	2 833.1	108.9	2 724.2
უზბეკეთი	7 393.3	4 052.7	3 340.7
უკრაინა	9 041.8	13 936.7	-4 895.0
ყაზახეთი	36 163.8	2 460.2	33 703.7
ყირგიზეთი	46 244.0	430.5	45 813.5
დანარჩენი ქვეყნები	78 326.7	504 420.5	-426 093.8
ავსტრალია	150.0	52.1	98.0
ალბანეთი	0.9	-	0.9
არაბთა გაერთიანებული საამიროები	3 063.9	26 375.0	-23 311.1
არგენტინა	105.4	2 164.0	-2 058.6
აშშ	2 253.7	72 490.5	-70 236.8
ახალი ზელანდია	-	428.4	-428.4
ბანგლადეში	-	352.5	-352.5
ბაჰრეინი	0.1	1.0	-0.9
ბოსნია და ჰერცეგოვინა	154.6	51.7	102.9
ბრაზილია	-	8 219.8	-8 219.8
ბუტანი	110.4	-	110.4
გაბონი	-	712.6	-712.6
გაერთიანებული სამეფო	456.1	10 636.0	-10 179.9
განა	24.9	-	24.9
ეგვიპტე	2 538.8	2 352.8	186.1
ეთიოპია	-	7.5	-7.5
ეკვადორი	-	3 823.7	-3 823.7
ეკვატორული გვინეა	-	80.0	-80.0
ერაყი	107.5	1 045.2	-937.8
ვიეტნამი	114.0	3 476.9	-3 362.9
თურქეთი	29 496.8	203 105.5	-173 608.7
იაპონია	311.4	14 781.3	-14 469.9
ინდოეთი	362.7	6 232.3	-5 869.6
ინდონეზია	-	1 163.9	-1 163.9
იორდანია	1 082.3	17.6	1 064.8
ირანი	2 000.5	21 317.1	-19 316.6
ისლანდია	-	291.2	-291.2
ისრაელი	1 786.7	1 220.3	566.3
კამბოჯა	106.0	22.1	83.9
კანადა	418.9	899.4	-480.5
კენია	2.6	29.1	-26.5
კორეა რესპუბლიკა	1 152.7	7 458.9	-6 306.2

საქართველოს სტატისტიკის ეროვნული სამსახური





19.02.2024

	ექსპორტი (FOB)	იმპორტი (CIF)	სალდო
ლიბანი	235.1	47.6	187.5
ლიხტენშტაინი	309.4	35.4	274.0
მავრიტანია	840.5	-	840.5
მალავი	-	96.2	-96.2
მალაიზია	375.1	739.7	-364.7
მაროკო	209.9	543.1	-333.2
მარშალის კუნძულები	-	24.9	-24.9
მექსიკა	17.8	173.7	-155.9
მონღოლეთი	180.1	-	180.1
ნამიბია	1 821.0	-	1 821.0
ნიგერია	-	0.5	-0.5
ნორვეგია	-	873.5	-873.5
ომანი	34.2	29.1	5.1
პაკისტანი	88.4	750.2	-661.8
პანამა	-	6.5	-6.5
პარაგვაი	-	349.9	-349.9
სამხრეთი აფრიკა	20.1	204.2	-184.1
სან-მარინო	-	44.4	-44.4
საუდების არაბეთი	222.4	293.5	-71.1
სერბეთი	326.5	659.1	-332.6
სინგაპური	51.4	409.7	-358.3
სირია	-	24.5	-24.5
სუდანი	194.3	-	194.3
ტაივანი ჩინეთის პროვინცია	482.6	1 291.4	-808.8
ტაილანდი	6.4	904.8	-898.4
ტანზანია	100.0	18.5	81.5
ურუგვაი	-	170.7	-170.7
ფილიპინები	19.1	2.3	16.8
ქუვეითი	98.0	-	98.0
ყატარი	237.0	121.9	115.1
შვეიცარია	6 497.4	17 456.4	-10 959.0
შრი-ლანკა	-	221.5	-221.5
ჩილე	-	293.7	-293.7
ჩინეთი	19 982.0	76 405.9	-56 423.9
ჩრდილოეთ მაკედონია	1.5	47.2	-45.7
წმიდა საყდარი	-	45.8	-45.8
ჯიბუტი	5.0	-	5.0
ჰონ-კონგი	170.7	13 326.6	-13 155.9

*წინასწარი მონაცემები.

საქართველოს სტატისტიკის ეროვნული სამსახური

19.02.2024

- წყარო:**
-  სსიპ საქართველოს ფინანსთა სამინისტროს შემოსავლების სამსახური;
 -  სს „საქართველოს სახელმწიფო ელექტროსისტემა“;
 -  სს „ელექტროენერგეტიკული სისტემის კომერციული ოპერატორი“;
 -  შპს „საქართველოს გაზის ტრანსპორტირების კომპანია“.

გამოყენებული პირობითი აღნიშვნები:

- მოვლენა არ არსებობს;
- 0.0 მაჩვენებლის სიდიდე უმნიშვნელოა;
- * მონაცემები წინასწარია და ექვემდებარება დაზუსტებას ინფორმაციულ წყაროებში და მეთოდოლოგიაში შესაბამისი ცვლილებების შეტანის შემთხვევაში;
- ... მონაცემები კონფიდენციალურია.

შენიშვნა:

- ცალკეულ შემთხვევებში მცირე განსხვავება საბოლოო შედეგსა და შესაკრებთა ჯამს შორის აიხსნება მონაცემთა დამრგვალებით;
- ინფორმაცია არ მოიცავს გამარტივებული საბაჟო დეკლარაციების (ფორმა #4) მონაცემებს;
- ინფორმაცია არ მოიცავს არაორგანიზებულ ვაჭრობას; ასევე აფხაზეთის ავტონომიური რესპუბლიკისა და ცხინვალის რეგიონის ოკუპირებულ ტერიტორიებს;
- საერთაშორისო მეთოდოლოგიების შესაბამისად საგარეო ვაჭრობის სტატისტიკა და საბაჟო სტატისტიკა განსხვავებულად ახდენს სასაქონლო ნაკადების მოცვას. კერძოდ საგარეო ვაჭრობის სტატისტიკაში არ აისახება დროებითი დიპლომატიური სატრანზიტო და სხვა ანალოგიური სახის ტვირთები.

წინასწარი მონაცემების კორექტირება ხორციელდება საქსტატის მიერ შემუშავებული სტატისტიკური ინფორმაციის გადასინჯვის პოლიტიკის შესაბამისად (რეგულარული გადასინჯვის პრინციპის საფუძველზე) რესკონდენტების/ადმინისტრაციული წყაროების მიერ მონაცემების დაზუსტების შედეგად.

საკონტაქტო პირები:

ბადრი კვაჭაძე ტელ.: (+995 32) 236 72 10 (300).

E-mail: bkvachadze@geostat.ge

მარიამ ყაველაშვილი ტელ.: (+995 32) 236 72 10 (020)

E-mail: mkavelashvili@geostat.ge